CISA

Catálogo General 2011

Ingersoll Rand
Security Technologies

CISA

Catálogo General 2011

ÍNDICE DE REFERENCIAS

AMAESTRAMIENTOS, IGUALAMIENTOS Y LLAVES TALLADAS DE CILINDROS, CANDADOS Y CERRADURAS

CERRADURAS ELÉCTRICAS

CERRADURAS CARPINTERÍA METÁLICA

CERRADURAS CARPINTERÍA MADERA

CERRADURAS DE SEGURIDAD

LLAVES EN BRUTO

CILINDROS

CANDADOS

CIERRAPUERTAS

CAJAS FUERTES

PERNIOS DE SOLDAR

CERRADURAS CORTAFUEGO

DISPOSITIVOS ANTIPÁNICO Y DISPOSITIVOS DE EMERGENCIA

ESTRUCTURA

El Catálogo-Tarifa 2011 esta compuesto por:

- Estructura de referencias: en este apartado se indica la codificación utilizada para definir cada tipo de producto y sus diversas variantes.
- Índice de referencias: en este apartado se indica la página en la que se encuentra cada artículo así como la página y recuadro, en la que se encuentra el esquema dimensional del producto.
- Igualamientos, amaestramientos y llaves talladas de cilindros, candados y cerraduras de borja; en este apartado se indican los diferentes tipos de suplementos, deducciones y codificaciones especiales para las distintas Series de cilindros, candados y cerraduras.
- 12 secciones de producto, con solapa indicadora.
- Separatas de sección con índice por productos.
- Modalidades de funcionamiento cerraduras con función antipánico (NOVEDAD).
- Esquemas de aplicación para instalación de Dispositivos Antipánico en puertas de 1 ó 2 hojas: en este apartado se indican las referencias necesarias para la colocación de un Dispositivo Antipánico en una puerta de emergencia.
- Esquemas de aplicación para instalación de Dispositivos Antipánico adaptables a cerraduras de embutir en puertas cortafuego de 1 ó 2 hojas: en este apartado se indican las referencias necesarias para la colocación de un Dispositivo Antipánico + cerradura + accesorios en una puerta de emergencia.
- Condiciones Generales de Venta.
- Datos de contacto.

1. CERRADURAS ELÉCTRICAS

- Sin modificaciones.

2. CERRADURAS CARPINTERÍA METÁLICA

- Incorporación de las cerraduras con función antipánico Serie SIKUREXIT, que permiten una rápida evacuación en caso de emergencia aunque la cerradura esté cerrada con llave simplemente accionando la Manilla o un Dispositivo Antipánico (pág. 53).

3. CERRADURAS CARPINTERÍA MADERA

- Sin modificaciones.

4. CERRADURAS DE SEGURIDAD

- Sin modificaciones.

5. LLAVES EN BRUTO

- Sin modificaciones.

6. CILINDROS

- Próxima incorporación de los nuevos cilindros de seguridad Serie ASTRAL TEKNO con llave patentada y posibilidad de perfiles personalizados.

7. CANDADOS

- Sin modificaciones.

8. CIERRAPUERTAS

- Incorporación de los cierrapuertas aéreos Serie D7200, que gracias a su tecnología y en combinación con el brazo deslizante reducen al mínimo la fuerza necesaria para la apertura de la puerta, siendo especialmente indicada su utilización para personas mayores y niños (pág. 161).
- Próxima incorporación de las versiones con retención electromecánica de los nuevos cierrapuertas aéreos Serie D7200.

9. CAJAS FUERTES

- Sin modificaciones.

10. PERNIOS DE SOLDAR

- Sin modificaciones.

11. CERRADURAS CORTAFUEGO

- Sin modificaciones.

12. DISPOSITIVOS ANTIPÁNICO

- Próxima incorporación de los nuevos Dispositivos Antipánico Serie FAST que sustituirán progresivamente a las actuales Series New Europa y Touch-Bar "Sblock".
- Próxima incorporación de los nuevos Dispositivos de Emergencia Serie FAST Push-Pad que sustituirán progresivamente a la actual Serie Push-Pad New Europa.

2011 NOVEDAD

Los productos que van acompañados de este símbolo son NOVEDADES y se indica el año de lanzamiento del nuevo producto.

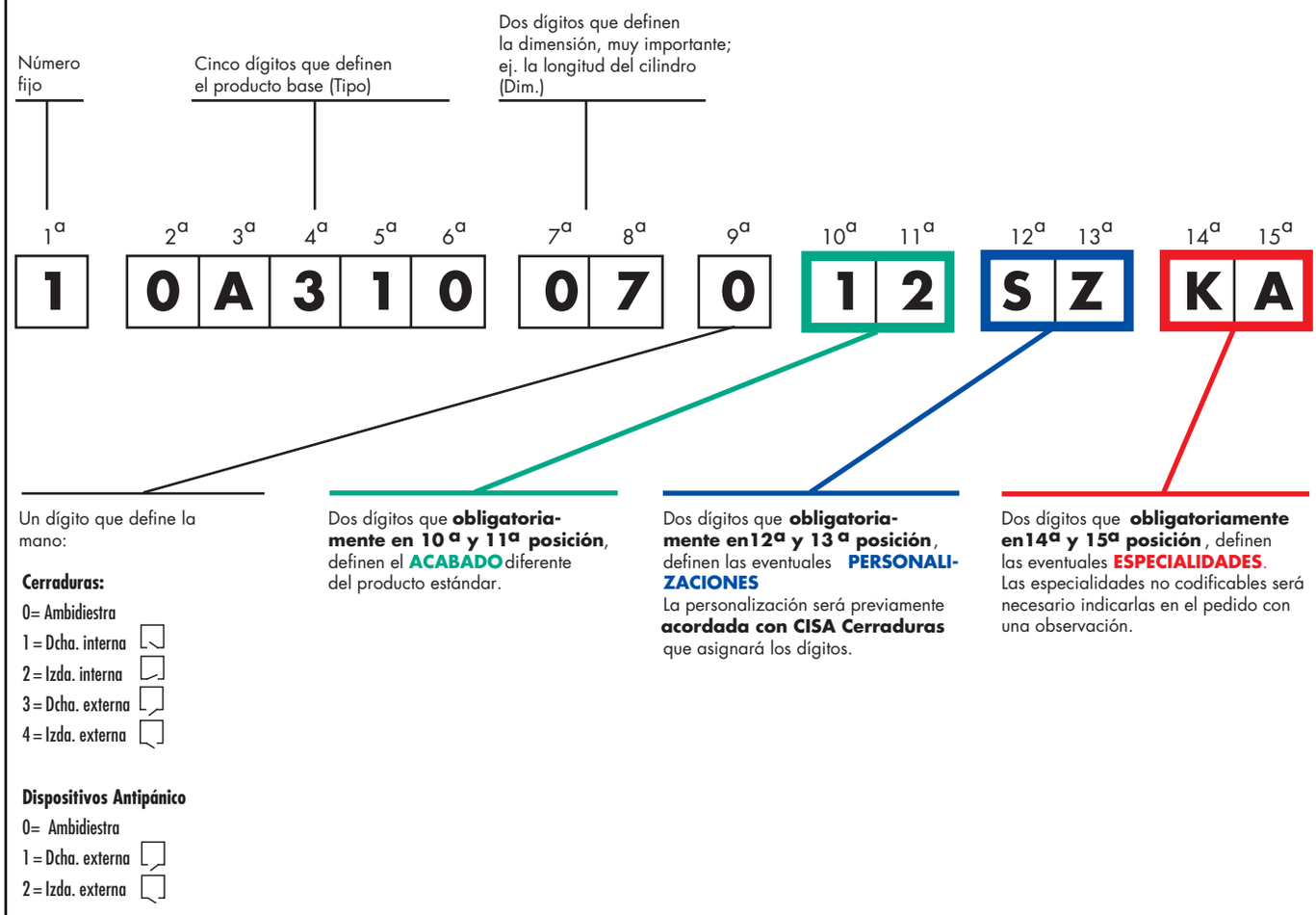

EJEMPLOS:

1) Para pedir un **producto base** es necesario indicar los dígitos (tipo, dim. y mano), por ejemplo para un cilindro:

1	0A310	07	0			

2) Para pedir un producto con un acabado diferente al estándar es necesario añadir (2 dígitos que definen el acabado), por ejemplo para un **cilindro niquelado:**

1	0A310	07	0	12		

3) Para pedir un producto personalizado, por ejemplo para un **cilindro con leva corta (SZ)** es necesario añadir los dígitos correspondientes:

1	0A310	07	0	00	SZ	

Los dígitos **SZ** son previamente asignados por CISA Cerraduras

4) Para pedir un producto con una característica especial, por ejemplo un **cilindro con llaves iguales (KA)** es necesario añadir los dígitos correspondientes:

1	0A310	07	0	00	SZ	KA

Índice de referencias

CISA



REFERENCIA	PÁGINA	Dimensiones PÁGINA	Dimensiones RECUADRO
00100	115	--	--
00101	115	--	--
00102	115	--	--
00120	115	--	--
00121	115	--	--
00122	115	--	--
00123	115	--	--
00125	115	--	--
00162	115	--	--
00163	115	--	--
00170	115	--	--
00171	115	--	--
00210	112	--	--
00211	112	--	--
00401	114	--	--
00620	114	--	--
00670	114	--	--
01040	114	--	--
01060	114	--	--
01070	112	--	--
01210	112	--	--
01260	212	223	10
01261	212	223	10
01262	212	223	10
01263	212	223	10
01310	112	--	--
01320	113	--	--
01410	113	--	--
01425	113	--	--
01430	113	--	--
01440	113	--	--
01510	113	--	--
01560	212	223	11
02102	123	--	--
02104	123	--	--
02106	123	--	--
02110	123	--	--
02139	123	--	--
02142	123	--	--
02145	123	--	--
02146	123	--	--
02400	124	145	11
02500	123	144	9
02552	123	145	10
02715	103	110	23
02716	103	110	23
04010	38	76	35
04020	38	76	36
04030	38	77	37
04040	38	77	38
04510	185	--	--
05005	29	--	--
05020	29	--	--
05021	29	--	--
06010	185	--	--
06012	61	--	--
06027	62	--	--
06035	30	--	--
06047	107	--	--
06082	93	--	--
06086	193	--	--
06110	30	--	--
06119	93	--	--

REFERENCIA	PÁGINA	Dimensiones PÁGINA	Dimensiones RECUADRO
06141	62	--	--
06141-79	57	--	--
06141-80	57	--	--
06141-88	58	--	--
06142-00	93	--	--
06142-85	57	--	--
06143-00	93	--	--
06143-02	93	--	--
06195-05	202	--	--
06195-06	202	--	--
06195-07	206	--	--
06218	30	--	--
06220-00	105	--	--
06220-02	105	--	--
06220-05	105	--	--
06220-20	105	--	--
06220-26	106	--	--
06220-28	106	--	--
06220-29	106	--	--
06221-00	106	--	--
06221-01	106	--	--
06221-10	106	--	--
06221-11	106	--	--
06232	62	--	--
06233-00	71	--	--
06233-01	30	--	--
06233-02	71	--	--
06233-03	71	--	--
06277	30	--	--
06277	63	--	--
06285	65	--	--
06287-64	63	--	--
06287-65	63	--	--
06287-77	64	--	--
06287-88	64	--	--
06287-94	64	--	--
06287-96	64	--	--
06290	62	--	--
06291	62	--	--
06300	156	--	--
06301	156	--	--
06302	156	--	--
06303	156	--	--
06415	93	--	--
06416	93	--	--
06418	105	--	--
06425-01	93	--	--
06425-02	104	--	--
06425-03	105	--	--
06425-04	105	--	--
06425-06	105	--	--
06426-01	93	--	--
06433	104	--	--
06434	104	--	--
06437	104	--	--
06441	59	--	--
06442	59	--	--
06443	60	--	--
06449	62	--	--
06459-01	72	--	--
06460-00	61	--	--
06460-05	61	--	--
06460-50	106	--	--

REFERENCIA	PÁGINA	Dimensiones PÁGINA	Dimensiones RECUADRO
06460-51	106	--	--
06461-01	72	--	--
06461-11	72	--	--
06461-30	70	--	--
06461-31	70	--	--
06461-34	70	--	--
06461-35	71	--	--
06461-36	71	--	--
06461-39	71	--	--
06461-40	71	--	--
06461-41	71	--	--
06461-45	71	--	--
06461-46	71	--	--
06462-01	30	--	--
06463-04	66	--	--
06463-05	66	--	--
06463-06	66	--	--
06463-07	66	--	--
06463-09	67	--	--
06463-14	67	--	--
06463-15	67	--	--
06463-16	67	--	--
06463-17	67	--	--
06463-19	67	--	--
06463-22	68	--	--
06463-23	68	--	--
06463-32	68	--	--
06463-33	68	--	--
06465-02	68	--	--
06465-03	68	--	--
06465-04	68	--	--
06465-05	68	--	--
06465-06	69	--	--
06465-07	69	--	--
06465-08	69	--	--
06465-09	69	--	--
06465-10	69	--	--
06465-22	70	--	--
06465-23	70	--	--
06465-42	70	--	--
06465-43	70	--	--
06465-44	69	--	--
06465-45	69	--	--
06465-46	70	--	--
06465-47	70	--	--
06472	107	--	--
06473-00	107	--	--
06473-20	58	--	--
06480	106	--	--
06483	107	--	--
06510-00	30	32	18
06510-10	30	110	24
06511	30	32	18
06520	103	--	--
07007	202	--	--
07007	206	--	--
07009	30	--	--
07013	30	--	--
07021-00	19	--	--
07021-01	19	--	--
07021-05	20	--	--
07021-10	19	--	--
07021-11	20	--	--

REFERENCIA	PÁGINA	Dimensiones PÁGINA	Dimensiones RECUADRO
07022-00	20	32	16
07022-10	20	32	17
07022-20	191	--	--
07022-20	210	--	--
07022-20	217	--	--
07023	20	--	--
07025	21	--	--
07047	30	--	--
07056	21	--	--
07063	205	216	19
07063-25	201	--	--
07063-50E	200	222	1
07063-60E	200	222	1
07063-65E	200	222	1
07063-70E	201	222	1
07064-50E	201	--	--
07064-60	206	--	--
07064-61	206	--	--
07065-50	202	--	--
07065-51E	202	--	--
07065-52	206	--	--
07067	219	--	--
07070	107	--	--
07070	193	--	--
07070-56	57	--	--
07070-66	57	--	--
07071	194	--	--
07072-21	202	--	--
07072-31	211	--	--
07072-32	211	--	--
07072-33	211	--	--
07072-71	202	--	--
07073	194	--	--
07074-70	217	223	16
07074-71	217	223	16
07074-80	210	223	15
07076-11	216	--	--
07076-12	216	--	--
07076-13	216	--	--
07076-14	216	--	--
07076-15	216	--	--
07076-16	216	--	--
07076-60E	213	--	--
07076-61E	213	--	--
07076-65	215	--	--
07076-66	215	--	--
07077-46E	209	222	5
07077-47E	209	222	6
07077-48E	209	222	7
07077-49E	209	223	8
07078-27E	208	222	3
07078-28E	208	222	3
07078-29E	208	222	4
07081-06	206	--	--
07081-15E	201	--	--
07081-61	206	--	--
07083-25	219	223	14
07083-50	194	--	--
07083-53	194	--	--
07083-55	194	--	--
07084	219	--	--
07085	58	--	--
07086	30	--	--

REFERENCIA	PÁGINA	Dimensiones PÁGINA	Dimensiones RECUADRO
07086	105	--	--
07088	57	--	--
07088	62	--	--
07088	194	--	--
07089-02	219	--	--
07089-50	194	--	--
07089-52	57	--	--
07090	220	--	--
07091	221	--	--
07110	168	--	--
07111	168	--	--
07112	168	--	--
07113	168	--	--
07114	181	--	--
07115	168	--	--
07123	168	--	--
07124	168	--	--
07125	181	--	--
07126-01	21	--	--
07126-50	217	--	--
07140	163	--	--
07141	163	--	--
07142	163	--	--
07143	163	--	--
07144	163	--	--
07145	163	--	--
07146	163	--	--
07148-00	163	--	--
07148-01	164	--	--
07149	164	--	--
07150	164	--	--
07151	164	--	--
07152	165	--	--
07153	165	--	--
07154	165	--	--
07165	21	--	--
07206	58	--	--
07430	181	--	--
07590	94	--	--
07591	94	--	--
08010	119	144	4
08014	185	--	--
08030	119	144	5
08210	118	144	1
08220	118	144	2
08230	118	144	3
08325	122	144	6
08359	122	144	8
0A112	132	--	--
0A114	132	--	--
0A115	132	--	--
0A116	132	--	--
0A120	132	--	--
0A149	132	--	--
0A150	132	--	--
0A155	132	--	--
0A210	132	145	10
0A310	130	145	15
0A311	131	145	15
0A312	131	144	6
0A314	131	144	5
0A3S1	134	145	17
0A3S2	134	144	7

REFERENCIA	PÁGINA	Dimensiones PÁGINA	Dimensiones RECUADRO
0A410	133	139	13
0A415	133	145	14
0A510	132	144	9
0A610	133	145	16
0E300	126	145	15
0E300SZ	128	145	15
0E302	127	144	6
0E302SZ	129	144	6
0E304	127	144	5
0E304SZ	128	144	5
0G115	19	--	--
0G150	19	--	--
0G200	19	145	10
0G300	120	145	15
0G301	121	145	15
0G302	121	144	6
0G304	121	144	5
0G500	19	144	9
0H112	138	--	--
0H114	138	--	--
0H116	138	--	--
0H120	138	--	--
0H149	138	--	--
0H150	138	--	--
0H155	138	--	--
0H156	138	--	--
0H210	138	145	10
0H314	137	144	5
0H3S0	136	145	17
0H3S1	137	145	10
0H3S2	137	144	7
0H410	139	145	13
0H415	139	145	14
0H510	138	144	9
0H610	139	145	16
0L112	142	--	--
0L114	142	--	--
0L116	142	--	--
0L120	142	--	--
0L149	142	--	--
0L150	142	--	--
0L155	142	--	--
0L156	142	--	--
0L210	142	145	10
0L314	141	144	5
0L3S1	140	145	17
0L3S2	141	144	7
0L410	143	145	13
0L415	143	145	14
0L510	142	144	9
0L610	143	145	16
10014	185	--	--
10016	185	--	--
12010	22	31	2
12011	22	31	2
12016	185	--	--
12020	185	--	--
13100	191	195	1
13110	191	195	1
14010	22	31	3
14011	22	31	3
14012	22	31	3
14013	22	31	3

REFERENCIA	PÁGINA	Dimensiones PÁGINA	Dimensiones RECUADRO
14020	23	31	8
14021	23	31	8
14350	23	31	5
14351	23	31	5
14450	23	31	6
14451	23	31	6
14460	23	31	7
14461	23	31	7
14510	22	31	4
14511	22	31	4
15020	185	--	--
15023	185	--	--
15100	29	32	15
15515	97	109	17
15535	98	110	20
16205	24	31	9
16215	24	32	10
16225	24	32	11
16425	26	32	13
16525	27	32	13
16600	26	32	13
16625	26	32	13
16700	27	32	13
16725	27	32	13
17515	95	109	17
17535	96	110	20
17665	101	109	17
17685	102	110	20
18023	185	--	--
18225	25	32	12
18426	28	32	14
18526	28	32	14
1A610	18	31	1
1A611	18	31	1
1A630	18	31	1
1A631	18	31	1
1A721	18	31	1
1A731	18	31	1
21002	81	--	--
21003	81	--	--
21004	81	--	--
21005	81	--	--
21010	152	--	--
21011	152	--	--
21190	154	--	--
21610	155	--	--
21710	153	--	--
21711	153	--	--
21810	155	--	--
22003	81	--	--
22010	148	--	--
22011	148	--	--
23002	81	--	--
23003	81	--	--
25002	81	--	--
25003	81	--	--
26002	81	--	--
26003	81	--	--
26020	149	--	--
26021	149	--	--
26810	144	--	--
28050	151	--	--
28350	151	--	--

REFERENCIA	PÁGINA	Dimensiones PÁGINA	Dimensiones RECUADRO
28550	151	--	--
30801	62	--	--
41010	43	--	--
41510	43	--	--
43000	188	195	1
43020	188	195	2
43025	188	195	3
43091	188	195	4
43110	189	195	1
43115	190	195	5
43120	189	195	2
43130	189	195	2
43160	189	195	1
43190	190	195	6
43225	55	77	45
43235	55	77	45
43236	55	77	45
43295	56	78	46
43620	192	195	7
43630	192	195	7
43650	192	195	8
43660	192	195	8
43690	192	195	9
43725	53	78	47
43735	53	78	47
43825	54	78	47
43835	54	78	47
44010	124	145	12
44011	124	145	12
44150	34	73	1
44151	34	73	1
44155	34	73	2
44156	34	73	2
44218	35	73	8
44221	35	73	5
44228	35	77	42
44231	35	73	6
44238	35	73	9
44241	35	73	7
44360	34	73	3
44361	34	73	3
44370	34	73	4
44371	34	73	4
44610	37	77	44
44620	37	74	11
44630	37	74	12
44640	37	74	13
45010	36	74	10
45011	36	74	10
45012	36	77	43
45015	36	74	10
45017	36	77	43
45100	81	85	3
45110	81	85	3
46210	40	74	16
46215	40	74	14
46220	41	75	19
46225	40	74	17
46230	40	74	15
46240	41	75	20
46250	41	74	18
46260	41	75	21
46270	41	75	22

REFERENCIA	PÁGINA	Dimensiones PÁGINA	Dimensiones RECUADRO
46300	44	75	26
46365	44	75	27
46375	44	76	28
46420	46	76	31
46425	45	76	29
46450	46	76	30
46520	48	76	31
46525	47	76	29
46550	47	76	30
46600	45	76	29
46605	46	76	30
46625	45	69	29
46650	46	76	30
46700	47	76	29
46705	47	76	30
46725	47	76	29
46750	47	76	30
48220	42	75	25
48225	42	75	23
48250	42	75	24
48421	50	76	34
48426	49	76	32
48451	50	76	33
48521	52	76	34
48526	51	76	32
48551	51	76	33
48626	49	76	32
48726	51	76	32
50110	82	85	4
50111	82	85	4
50120	82	85	4
50121	82	85	4
50210	82	85	5
50211	82	85	5
50220	82	85	6
50221	82	85	6
52011	80	85	1
54570	84	85	8
54580	84	85	8
55051	83	85	7
55054	83	85	7
55071	83	85	7
55074	83	85	7
56250	90	108	9
56255	90	109	10
56505	97	103	18
56515	97	110	19
56525	98	110	21
56535	98	110	22
56815	100	110	19
56835	100	110	22
56915	99	110	19
56916	99	110	19
56917	99	110	19
56935	99	110	22
56936	99	110	22
56937	99	110	22
57010	88	108	1
57015	88	108	2
57020	88	108	3
57028	89	108	6
57110	92	109	16
57115	92	109	16

REFERENCIA	PÁGINA	Dimensiones PÁGINA	Dimensiones RECUADRO
57120	92	109	16
57125	92	109	16
57130	92	109	16
57135	92	109	16
57150	92	109	16
57155	92	109	16
57160	92	109	16
57165	92	109	16
57170	92	109	16
57175	92	109	16
57211	91	109	11
57215	91	109	12
57220	91	109	13
57225	91	109	14
57230	91	109	15
57250	88	108	4
57255	89	108	5
57260	89	108	7
57265	90	108	8
57505	95	109	18
57506	95	109	18
57515	95	110	19
57516	95	110	19
57525	96	110	21
57526	96	110	21
57535	96	110	22
57536	96	110	22
57655	101	109	18
57665	101	110	19
57675	102	110	21
57685	102	110	22
59000	198	222	1
59010	198	222	1
59015	198	222	1
59050	218	224	18
59060	218	224	18
59065	218	224	18
59301	204	224	19
59311	204	224	19
59316	204	224	19
59321	215	224	17
59351	204	224	19
59361	204	224	19
59366	204	224	19
59371	215	224	17
59616	214	223	12
59647	214	223	13
59710	213	223	9
59800	199	222	2
59810	199	222	2
59815	199	222	2
5C110	80	85	2
60220	166	169	4
60221	166	169	4
60222	166	169	4
60230	166	169	4
60231	166	169	4
60232	166	169	4
60240	167	169	4
60241	167	169	4
60242	167	169	4
72250	124	145	13
72251	124	145	14

REFERENCIA	PÁGINA	Dimensiones PÁGINA	Dimensiones RECUADRO
82010	173	182	1
82050	174	182	2
82210	175	182	1
82250	177	182	2
82410	176	182	1
82450	177	182	2
82710	178	182	1
82750	178	182	2
82751	179	182	2
83000	180	182	3
83010	180	182	3
83710	180	182	3
8A010	172	182	1
8A050	172	182	2
98060	212	--	--
Acabados New Europa	203	--	--
Acabados Touch Bar	203	--	--
BC-E001	212	--	--
BC-E002	212	--	--
Caract. New Europa	206	--	--
Caract. Prestige	206	--	--
Caract. Push Pad	206	--	--
Caract. Touch Bar	206	--	--
D1415	158	169	1
D1416	158	169	1
D1510	159	169	2
D1511	159	169	2
D1610	159	169	2
D1611	159	169	2
D2010	160	169	3
D2011	160	169	3
D2110	160	169	3
D2111	160	169	3
D7200	161	169	5
D7201	162	169	5
D7210	161	169	5
D7211	162	169	5
Deducción 4	13	--	--
Deducción 7	13	--	--
Deducción 13	13	--	--
Deducción 14	13	--	--
Deducción 98	13	--	--
Deducción 102	13	--	--
Deducción 182	13	--	--
E-131	61	--	--
E-132	61	--	--
E-575	106	--	--
F01-025	194	--	--
F01-120	194	--	--
F01-121	194	--	--
G01-701	212	--	--
G01-703	212	--	--
GA-0001	212	--	--
GA-0002	212	--	--
GA-0603	64	--	--
GA-0604	64	--	--
GA-0606	64	--	--
GA-0607	64	--	--
GA-0608	65	--	--
L4120	39	77	39
L4130	39	77	40
L4140	39	77	41
Llave 00100	15	--	--

REFERENCIA	PÁGINA	Dimensiones PÁGINA	Dimensiones RECUADRO
Llave 00101	15	--	--
Llave 00102	15	--	--
Llave 00120	15	--	--
Llave 00121	15	--	--
Llave 00122	15	--	--
Llave 00123	15	--	--
Llave 00125	15	--	--
Llave 00162	15	--	--
Llave 00163	15	--	--
Llave 00170	15	--	--
Llave 00171	15	--	--
Llave 00210	13	--	--
Llave 00401	13	--	--
Llave 00620	13	--	--
Llave 00620-90	13	--	--
Llave 00670	13	--	--
Llave 00770	13	--	--
Llave 00770CL	13	--	--
Llave 00800CL	13	--	--
Llave 00800MK	13	--	--
Llave 01040	13	--	--
Llave 01070	13	--	--
Suplemento 1	15	--	--
Suplemento 2	15	--	--
Suplemento 3	13	--	--
Suplemento 4	13	--	--
Suplemento 18	13	--	--
Suplemento 19	13	--	--
Suplemento 21	13	--	--
Suplemento 22	13	--	--
Suplemento 24	13	--	--
Suplemento 26	15	--	--
Suplemento 27	15	--	--
Suplemento 28	15	--	--
Suplemento 29	15	--	--
Suplemento 30	15	--	--
Suplemento 31	15	--	--
Suplemento 38	13	--	--
Suplemento 42	13	--	--
Suplemento 48	13	--	--
Suplemento 57	13	--	--
Suplemento 58	62	--	--
Suplemento 59	13	--	--
Suplemento 60	13	--	--
Suplemento 61	13	--	--
Suplemento 62	13	--	--
Suplemento 67	13	--	--
Suplemento 75	13	--	--
Suplemento 76	13	--	--
Suplemento 92	13	--	--
Suplemento 94	21	--	--
Suplemento 100	13	--	--
Suplemento 103	13	--	--
Suplemento 104	13	--	--
Suplemento 105	13	--	--
Suplemento 106	13	--	--
Suplemento 107	13	--	--
Suplemento 109	13	--	--
Suplemento 110	13	--	--
Suplemento 111	13	--	--
Suplemento 112	13	--	--
Suplemento 113	13	--	--
Suplemento 118	13	--	--

REFERENCIA	PÁGINA	Dimensiones PÁGINA	Dimensiones RECUADRO	REFERENCIA	PÁGINA	Dimensiones PÁGINA	Dimensiones RECUADRO	REFERENCIA	PÁGINA	Dimensiones PÁGINA	Dimensiones RECUADRO	REFERENCIA	PÁGINA	Dimensiones PÁGINA	Dimensiones RECUADRO
Suplemento 121	13	--	--												
Suplemento 123	13	--	--												
Suplemento 124	13	--	--												
Suplemento 125	13	--	--												
Suplemento 126	13	--	--												
Suplemento 127	13	--	--												
Suplemento 128	13	--	--												
Suplemento 131	13	--	--												
Suplemento 132	13	--	--												
Suplemento 135	13	--	--												
Suplemento 180	13	--	--												
Suplemento 183	13	--	--												
Suplemento 184	13	--	--												
Suplemento 185	13	--	--												
Suplemento 186	13	--	--												
T02-013	194	--	--												
TC-E003	212	--	--												

Amaestramientos, igualamientos y llaves talladas de cilindros, candados y cerraduras

CISA

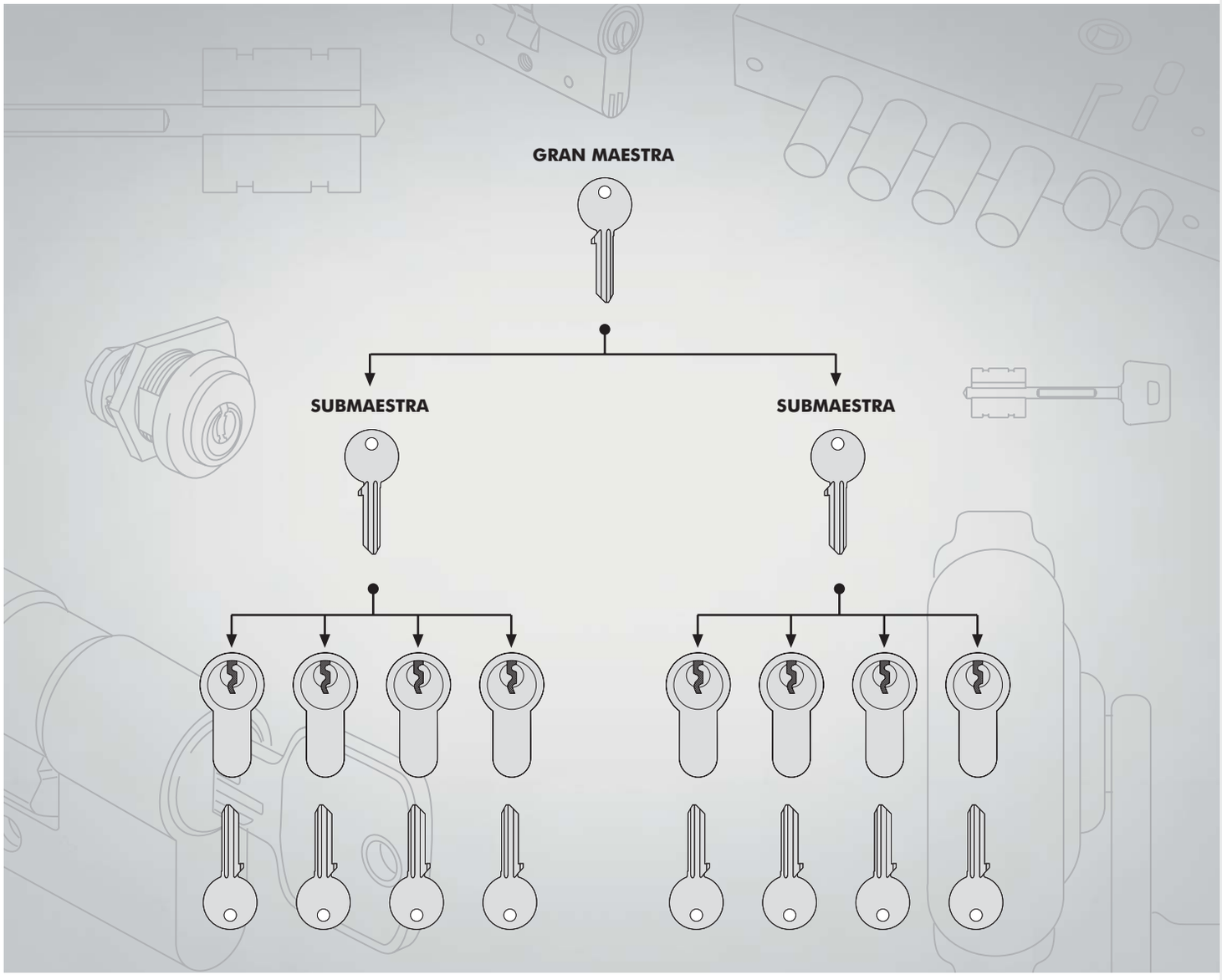

A

CILINDROS

- LLAVE SUPLEMENTARIA TALLADA
- LLAVE REPRODUCIDA POR ENCARGO
- DEDUCCIÓN POR LLAVE DE MENOS
- CILINDRO A UN NÚMERO DETERMINADO
- CILINDRO CON 5 LLAVES CUELLO EXTRALARGO
- IGUALAMIENTO — KA
- AMAESTRAMIENTO SENCILLO Y DE PORTAL — MK
- AMAESTRAMIENTO CON LLAVES SUBMAESTRAS Y GRAN MAESTRA SIN INTERFERENCIAS — GMK
- AMAESTRAMIENTO CON LLAVES SUBMAESTRAS Y GRAN MAESTRA CON INTERFERENCIAS — GMKI
- GRANDES AMAESTRAMIENTOS Y OTRAS CONFIGURACIONES MÁS COMPLEJAS (consultar)

CANDADOS

- LLAVE SUPLEMENTARIA TALLADA
- LLAVE REPRODUCIDA POR ENCARGO
- DEDUCCIÓN POR LLAVE DE MENOS
- CANDADO A UN NÚMERO DETERMINADO
- IGUALAMIENTO — KA
- AMAESTRAMIENTO SENCILLO — MK
- GRANDES AMAESTRAMIENTOS Y OTRAS CONFIGURACIONES MÁS COMPLEJAS (consultar)

Cruciforme	Serreta	Asix	Astral	Astral S	AP3 S	AP3 S	RS3 S
				Cuello largo	Cuello largo	ALI Cuello largo	ALI Cuello largo
SUPLEMENTO 67	SUPLEMENTO 38	SUPLEMENTO 100	SUPLEMENTO 76	SUPLEMENTO 180	SUPLEMENTO 121	SUPLEMENTO 128	SUPLEMENTO 118
LLAVE 00210	LLAVE 01070	LLAVE 00670	LLAVE 00620	LLAVE 00620-90	LLAVE 00770	LLAVE 00770CL	LLAVE 00800CL LLAVE 00800MK
	DEDUCCIÓN 7	DEDUCCIÓN 102	DEDUCCIÓN 13	DEDUCCIÓN 182	DEDUCCIÓN 14		DEDUCCIÓN 98
	SUPLEMENTO 22	SUPLEMENTO 104	SUPLEMENTO 60	SUPLEMENTO 184	SUPLEMENTO 124	SUPLEMENTO 124	SUPLEMENTO 110
			SUPLEMENTO 135			SUPLEMENTO 132	
	SUPLEMENTO 3	SUPLEMENTO 103	SUPLEMENTO 59	SUPLEMENTO 183	SUPLEMENTO 123	SUPLEMENTO 123	SUPLEMENTO 109
	SUPLEMENTO 4	SUPLEMENTO 105	SUPLEMENTO 61	SUPLEMENTO 18	SUPLEMENTO 125	SUPLEMENTO 125	SUPLEMENTO 111
	SUPLEMENTO 57	SUPLEMENTO 106	SUPLEMENTO 62	SUPLEMENTO 185	SUPLEMENTO 126	SUPLEMENTO 126	SUPLEMENTO 112
	SUPLEMENTO 42	SUPLEMENTO 107	SUPLEMENTO 75	SUPLEMENTO 186	SUPLEMENTO 127	SUPLEMENTO 127	SUPLEMENTO 113

SERIE LOGOLINE		SERIE CISA		SERIE TOP
21010, 21011	21710, 21711, 21610, 21810	22010, 22011, 26020.30/40, 26021	26020.50/60	28050, 28350, 28550
SUPLEMENTO 131	SUPLEMENTO 131	SUPLEMENTO 38	SUPLEMENTO 21	SUPLEMENTO 21
LLAVE 01040.xx	LLAVE 01040.xx	LLAVE 01xxx	LLAVE 00401	LLAVE 00401
		DEDUCCIÓN 7	DEDUCCIÓN 4	DEDUCCIÓN 4
		SUPLEMENTO 24	SUPLEMENTO 24	SUPLEMENTO 24
SUPLEMENTO 19	SUPLEMENTO 19	SUPLEMENTO 19	SUPLEMENTO 19	SUPLEMENTO 19
		SUPLEMENTO 48	SUPLEMENTO 48	SUPLEMENTO 48

CERRADURAS A BORJAS

- LLAVE SUPLEMENTARIA TALLADA .....
- LLAVE REPRODUCIDA POR ENCARGO .....
- IGUALAMIENTO ..... KA

CERRADURAS A BORJAS PARA PUERTA ACORAZADA

- LLAVE REPRODUCIDA POR ENCARGO .....
- IGUALAMIENTO (juegos de borjas) ..... KA

CERRADURAS 4 VUELTAS		CERRADURAS 2 VUELTAS		CERRADURAS 4 VUELTAS	CERRADURAS 2, 4 VUELTAS	CERRADURAS SOBREPONER	
57010, 57015, 57250, 57255	57020	57211, 57215, 57220 ,57225	57230	57260, 57265	TODOS LOS MODELOS	57110, 57115, 57120, 57125, 57130, 57135	57150, 57155, 57160, 57165, 57170, 57175
						SUPLEMENTO 26	SUPLEMENTO 27
LLAVE 00100	LLAVE 00100	LLAVE 00100	LLAVE 00100	LLAVE 00101	LLAVE 00102	LLAVE 00120	LLAVE 00125
SUPLEMENTO 1	SUPLEMENTO 2	SUPLEMENTO 28	SUPLEMENTO 29	SUPLEMENTO 1		SUPLEMENTO 30	SUPLEMENTO 31

CERRADURAS SIN FRENTE		CERRADURAS CON FRENTE		SERIE RECIFRABLE			
VERSIÓN ESTÁNDAR	VERSIÓN CON LLAVE DE SERVICIO	VERSIÓN ESTÁNDAR	VERSIÓN CON LLAVE DE SERVICIO	MODELOS SIN FRENTE	MODELOS CON FRENTE	TODOS LOS MODELOS	TODOS LOS MODELOS
LLAVE 00123	LLAVE 00120	LLAVE 00122	LLAVE 00121	LLAVE 00163	LLAVE 00162	LLAVE 00170	LLAVE 00171

Cerraduras eléctricas

Cerraduras eléctricas de sobreponer Serie ELETTRIKA ..... Pág. 18
Cerraduras eléctricas para puertas de madera ..... Pág. 22
Cerraduras eléctricas para puertas con zócalo ..... Pág. 22
Cerraduras eléctricas con cilindro ovalado ..... Pág. 23
Cerraduras eléctricas con palanca basculante ..... Pág. 24
Cerraduras eléctricas con sistema de engranajes ..... Pág. 25
Cerraduras eléctricas multipunto ..... Pág. 26
Cerraduras eléctricas multipunto con sistema de engranajes Serie MULTITOP .... Pág. 28
Cerraderos eléctricos ..... Pág. 29
Accesorios cerraduras eléctricas ..... Pág. 30
Esquemas dimensionales cerraduras eléctricas ..... Pág. 31

ELETTRIKA
DISEÑO SEGURIDAD FIABILIDAD

Características Técnicas:
- Escudo de protección en acero barnizado
- Cerradero metálico con perno basculante en inox.
- Cerrojo y gancho giratorio en aluminio extruido.
- Tensión 12V ca CE
- Reversible y con entrada regulable de 50 a 80 mm.
- Cilindro exterior de tubo de 55 mm.

Dotación:
- Cerradero
- Hoja de instrucciones
- Tornillos de fijación
- 2 espesores para cerradero
- 3 llaves ref. 01070.10.1

Mano:
0= Reversible

Tipología	Descripción	Cilindro	Entrada	Uds.	REFERENCIA Tipo	Dim	Mano Dcha.	Mano Izda.
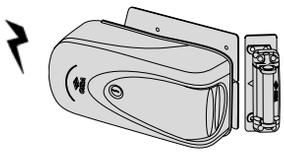	**VERSIÓN PARA PUERTAS DE HIERRO** • Placa y soporte cerradero para soldar	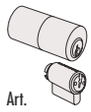 Art. 0G150 00 0 12	50-80	1	1A721	00	0	0
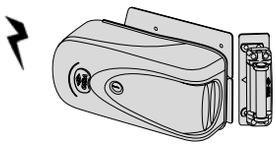	**VERSIÓN PARA PUERTAS DE HIERRO** • Placa y soporte cerradero para soldar • Pulsador interior • Cierre de día	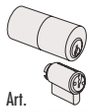 Art. 0G150 00 0 12	50-80	1	1A731	00	0	0
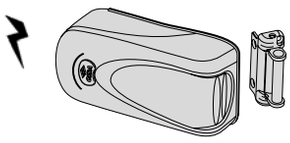	**VERSIÓN PARA PUERTAS DE MADERA** • Pulsador interior	Art. 0G500 00 0	50-80	1	1A610	00	0	0
	VERSIÓN PARA PUERTAS DE MADERA • Pulsador interior • Embellecedor cilindro en latón	Art. 0G200 55 0	50-80	1	1A611	00	0	0
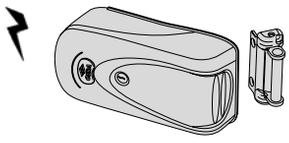	**VERSIÓN PARA PUERTAS DE MADERA** • Pulsador interior • Cierre de día	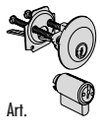 Art. 0G115 00 0	50-80	1	1A630	00	0	0
	VERSIÓN PARA PUERTAS DE MADERA • Pulsador interior • Embellecedor cilindro en latón • Cierre de día	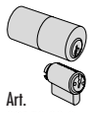 Art. 0G150 00 0	50-80	1	1A631	00	0	0

CILINDROS PARA CERRADURAS ELÉCTRICAS DE SOBREPONER SERIE ELETTRIKA

Tipología	Descripción	Para serie/artículo	L	Pitones	Llave Ref.	Uds.	REFERENCIA Tipo	Dim	Mano Dcha.	Mano Izda.
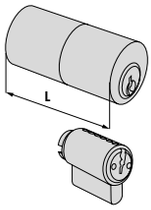	• Pareja de cilindros C2000	1A631, 1A721 1A731	55	5	01070.10.1	6	0G150	00	0	0
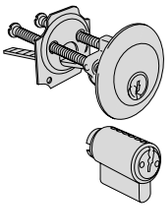	• Pareja de cilindros C2000	1A630	-	5	01070.10.1	6	0G115	00	0	0
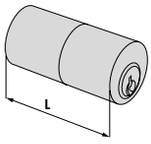	• Cilindro C2000 de tubo	1A611	105	5	01070.10.1	6	0G200	05	0	0
			55	5	01070.10.1	6	0G200	55	0	0
			65	5	01070.10.1	6	0G200	65	0	0
			75	5	01070.10.1	6	0G200	75	0	0
			85	5	01070.10.1	6	0G200	85	0	0
			95	5	01070.10.1	6	0G200	95	0	0
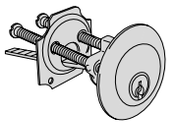	• Cilindro C2000 regulable	1A610	-	5	01070.10.1	6	0G500	00	0	0

ACCESORIOS CERRADURAS ELÉCTRICAS DE SOBREPONER SERIE ELETTRIKA

Tipología	Descripción	Para serie/artículo	Uds.	REFERENCIA Tipo	Dim	Mano Dcha.	Mano Izda.
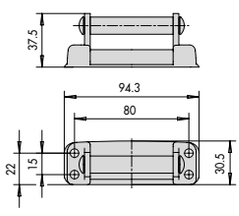	• Cerradero sin aleta	1A721, 1A731	6	07021	00	0	0
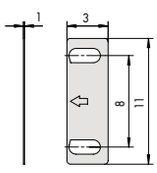	• Espesor de 1 mm para cerradero sin aleta	1A721, 1A731	6	07021	01	0	0
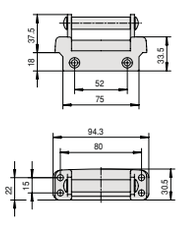	• Cerradero con aleta	1A610, 1A611 1A630, 1A631	6	07021	10	0	0

Tipología	Descripción	Para serie/artículo	Uds.	REFERENCIA Tipo	Dim	Mano Dcha.	Mano Izda.
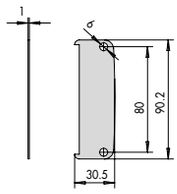	• Espesor de 1 mm para cerradero con aleta	1A610, 1A611 1A630, 1A631	6	07021	11	0	0
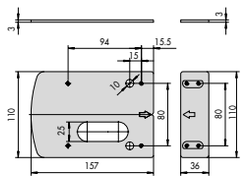	• Placa y soporte cerradero para soldar	1A721, 1A731	6	07021	05	0	0
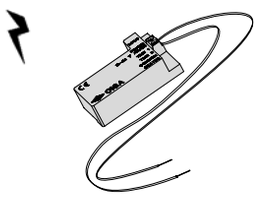	• Booster (circuito electrónico) para adaptar a las cerraduras serie Elettrika en los siguientes casos: - Adaptar tensiones 12 V cc. – 24 V cc. – 24V ca. - Reducción de la absorción de energía - Cierre de día eléctrico (sólo para ELETTRIKA) - Alimentación eléctrica bajodimensionada NOTA: El Booster puede ser instalado conjuntamente con todas las cerraduras eléctricas (excluido cerradero eléctrico)	1A721, 1A731 1A610, 1A611 1A630, 1A631	6	07022	00	0	0
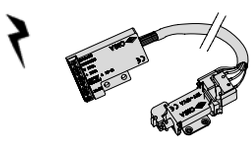	• Booster PLUS (circuito electrónico) para adaptar a las cerraduras serie Elettrika en los siguientes casos: - Adaptar tensiones 12 V cc. – 24 V cc. – 24V ca. - Reducción de la absorción de energía - Cierre de día eléctrico - Alimentación eléctrica bajodimensionada - Temporizador de apertura (5 posibilidades; 10-30-60-120 ó 180 segundos) - Señal de estado de la puerta		1	07022	10	0	0
	• Microinterruptor para adaptar a las cerraduras serie Elettrika en los siguientes casos: - Colocación de la cerradura serie Elettrika junto con un automatismo instalado en la puerta (microinterruptor generalmente utilizado en caso de ausencia o avería del control remoto) - El microinterruptor dispone de un contacto que puede ser utilizado por ejemplo para controlar el encendido de luces	1A721, 1A731 1A610, 1A611 1A630, 1A631	6	07023	00	0	0

Tipología	Descripción	Para serie/artículo	Medida total	Uds.	REFERENCIA Tipo	Dim	Mano Dcha.	Mano Izda.
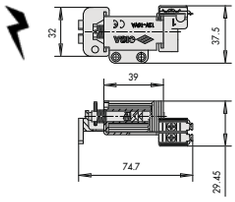	• Bobina • Tensión 12 V ca CE	1A721, 1A731 1A610, 1A611 1A630, 1A631		6	07025	00	0	0
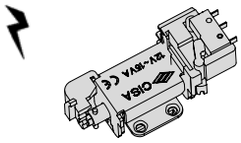	• Bobina • Tensión 12 V ca CE • Microinterruptor - El microinterruptor dispone de un contacto que puede ser utilizado por ejemplo para controlar el encendido de luces			1	07025	10	0	0
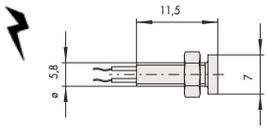	• Señalador con LED de puerta abierta			1	1 07126	01	0	0
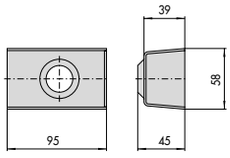	• Protector cilindro de tubo exterior. • Acero cincado	1A721, 1A731		1	07056	00	0	0
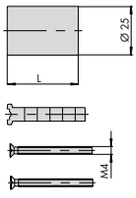	• Kit de prolongación para cilindros redondos de tubo	L= 36 mm	60 mm	12	07165	00	0	0
		L= 46 mm	70 mm	12	07165	01	0	0
		L= 56 mm	80 mm	12	07165	02	0	0
		L= 66 mm	90 mm	12	07165	03	0	0
		L= 76 mm	100 mm	12	07165	04	0	0
	• Suplemento por alargar cilindro 0G200	Serie ELETTRIKA			SUPLEMENTO	94	0	0

CERRADURAS ELÉCTRICAS DE EMBUTIR PARA MADERA

Características Técnicas:
- Caja en acero cincado
- Frente y cerradero en latón satinado
- Picaporte reversible
- Tensión 12 V ca CE

Dotación:
- Cilindro ref. 0G300.06.0
- Contactos eléctricos ref. 06510.00
- Cerradero
- Botón pulsador ref. 06110.00
- Tornillos de fijación cerradura y cilindro
- 2 Embellecedores para cilindro: Ref. 06012.00.0

Mano:
- 0=Reversible

Tipología	Descripción	Vueltas	Ejes	Frente	Entrada	Uds.	REFERENCIA Tipo	Dim	Mano Dcha.	Mano Izda.
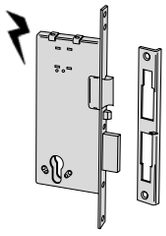	• Palanca con retorno manual • Cerradero ref. 06035.00.0 (25 mm)	2	-	22	40	1	12010	40	0	0
		2	-	22	50	1	12010	50	0	0
		2	-	22	60	1	12010	60	0	0
		2	-	22	70	1	12010	70	0	0
	• Palanca con retorno automático • Cerradero ref. 06035.00.0 (25 mm)	2	-	22	40	1	12011	40	0	0
		2	-	22	50	1	12011	50	0	0
		2	-	22	60	1	12011	60	0	0
		2	-	22	70	1	12011	70	0	0

CERRADURAS ELÉCTRICAS DE EMBUTIR PARA ZÓCALO PUERTAS METÁLICAS

Características Técnicas:
- Caja en acero cincado
- Frente en acero cincado
- Picaporte autoblocante en latón
- Tensión 12 V ca CE

Dotación:
- Cilindro
- Tornillo fijación cilindro
- Cerradero de nylon ref. 06277.02
- 2 embellecedores para cilindro:
  -ovalado ref. 06027.01
  -europerfil ref. 06012.01

Bajo pedido:
- Dotaciones específicas de cilindros y cerraderos adaptables a las distintas series de perfiles de aluminio

Mano:
0=reversible
1=derecha
2=izquierda

Tipología	Descripción	Vueltas	Ejes	Frente	Entrada	Uds.	REFERENCIA Tipo	Dim	Mano Dcha.	Mano Izda.
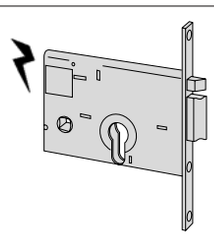	• Cilindro europerfil ref. 0G300.05.0 • Ancho de caja 82 mm.	-	48	16	60	1	14010	60	1	2
		-	48	20	60	1	14011	60	1	2
	• Cilindro europerfil ref. 0G300.05.0 • Ancho de caja 82 mm. • Cierre de día	-	48	16	60	1	14012	60	1	2
		-	48	20	60	1	14013	60	1	2
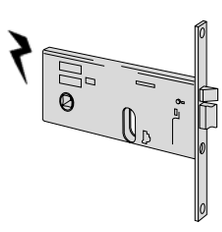	• Cilindro ovalado ref. 08210.02.0 • Ancho de caja 64 mm. • Cierre de día	-	67	16	70	1	14510	70	0	0
		-	67	16	80	1	14510	80	0	0
		-	67	16	90	1	14510	90	0	0
		-	67	20	70	1	14511	70	0	0
		-	67	20	80	1	14511	80	0	0
		-	67	20	90	1	14511	90	0	0

CERRADURAS ELÉCTRICAS DE EMBUTIR PARA ZÓCALO PUERTAS METÁLICAS

Tipología	Descripción	Vueltas	Ejes	Frente	Entrada	Uds.	REFERENCIA Tipo	Dim	Mano Dcha.	Mano Izda.
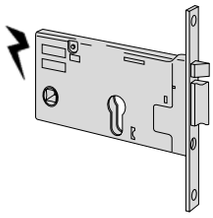	• Cilindro europerfil ref. 0G300.05.0 • Ancho de caja 77 mm. • Cierre de día	-	67	16	70	1	**14350**	**70**	**0**	**0**
		-	67	16	80	1	**14350**	**80**	**0**	**0**
		-	67	16	90	1	**14350**	**90**	**0**	**0**
		-	67	20	70	1	**14351**	**70**	**0**	**0**
		-	67	20	80	1	**14351**	**80**	**0**	**0**
		-	67	20	90	1	**14351**	**90**	**0**	**0**
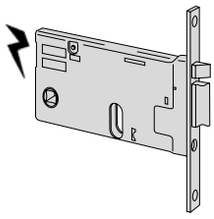	• Cilindro ovalado ref. 08210.02.0 • Ancho de caja 77 mm. • Cierre de día	-	67	16	70	1	**14450**	**70**	**0**	**0**
		-	67	16	80	1	**14450**	**80**	**0**	**0**
		-	67	16	90	1	**14450**	**90**	**0**	**0**
		-	67	20	70	1	**14451**	**70**	**0**	**0**
		-	67	20	80	1	**14451**	**80**	**0**	**0**
		-	67	20	90	1	**14451**	**90**	**0**	**0**
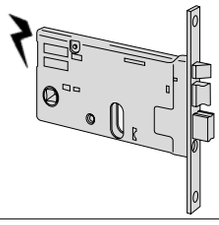	• Cilindro ovalado ref. 08210.02.0 • Ancho de caja 77 mm. • Cierre de día	2	67	16	70	1	**14460**	**70**	**0**	**0**
		2	67	16	80	1	**14460**	**80**	**0**	**0**
		2	67	16	90	1	**14460**	**90**	**0**	**0**
		2	67	20	70	1	**14461**	**70**	**0**	**0**
		2	67	20	80	1	**14461**	**80**	**0**	**0**
		2	67	20	90	1	**14461**	**90**	**0**	**0**

CERRADURAS ELÉCTRICAS DE EMBUTIR PARA PERFILES ESTRECHOS

Características Técnicas:
- Caja en acero cincado
- Frente en acero cincado
- Picaporte autoblocante en latón
- Tensión 12 V ca CE

Dotación:
- Cilindro
- Tornillo fijación cilindro
- Cerradero de nylon ref. 06277.02
- Botón pulsador ref. 06110.00
- 2 embellecedores para cilindro: ref. 06027.01

Bajo pedido:
- Dotaciones específicas de cilindros y cerraderos adaptables a las distintas series de perfiles de aluminio

Mano:
1= derecha
2 = izquierda

Tipología	Descripción	Vueltas	Ejes	Frente	Entrada	Uds.	REFERENCIA Tipo	Dim	Mano Dcha.	Mano Izda.
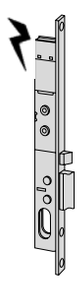	• Cilindro ref. 08210.02	-	-	16	15	1	**14020**	**15**	**1**	**2**
		-	-	16	18	1	**14020**	**18**	**1**	**2**
		-	-	20	15	1	**14021**	**15**	**1**	**2**
		-	-	20	18	1	**14021**	**18**	**1**	**2**

Características Técnicas:
- Caja en acero cincado
- Frente en acero inox
- Picaporte y palanca niquelados
- Picaporte y pitón de recarga reversibles
- Tensión 12 V ca CE
- Corriente absorbida 3,1 A

Dotación:
- Cilindro ref. 0G300.05.0.12
- Tornillos de fijación cerradura y cilindro
- Pareja de espesores en nylon ref. 06141.65
- Cerradero en acero inox. ref. 06462.01 (solo en cerraduras con entrada 25 mm.)
- 2 embellecedores para cilindro ref. 06012.01

Bajo pedido:
- Dotaciones específicas de cilindros y cerraderos adaptables a las distintas series de perfiles de aluminio
- Kit de cierres suplementarios: Ver página 53 y 54
- Escudo de protección ref. 06460.00.0

Mano:
0=Reversible

Tipología	Descripción	Vueltas	Ejes	Frente	Entrada	Uds.	REFERENCIA Tipo	Dim	Mano Dcha.	Mano Izda.
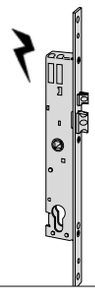	• Sólo picaporte • Picaporte y pitón de recarga regulables de 10,5 a 16,5 mm • Cerradero en acero inox. ref. 06462.01 (solo en cerraduras con entrada 25 mm.). Cerraduras con entradas 30 y 35 mm. sin cerradero	-	85	22	25	1	**16205**	**25**	**0**	**0**
		-	85	22	30	1	**16205**	**30**	**0**	**0**
		-	85	22	35	1	**16205**	**35**	**0**	**0**
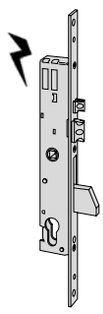	• Picaporte y palanca basculante • Picaporte y pitón de recarga regulables de 10,5 a 16,5 mm • Cerradero en acero inox. ref. 06462.01 (solo en cerraduras con entrada 25 mm.). Cerraduras con entradas 30 y 35 mm. sin cerradero	1	85	22	25	1	**16215**	**25**	**0**	**0**
		1	85	22	30	1	**16215**	**30**	**0**	**0**
		1	85	22	35	1	**16215**	**35**	**0**	**0**
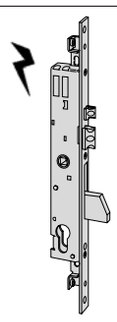	• Picaporte y palanca basculante • Predispuesta para cierres suplementarios • Picaporte y pitón de recarga regulables de 10,5 a 16,5 mm • Pernos roscados para la fijación de los cierres suplementarios • Cerradero en acero inox. ref. 06462.01 (solo en cerraduras con entrada 25 mm.). Cerraduras con entradas 30 y 35 mm. sin cerradero	1	85	22	25	1	**16225**	**25**	**0**	**0**
		1	85	22	30	1	**16225**	**30**	**0**	**0**
		1	85	22	35	1	**16225**	**35**	**0**	**0**

Características Técnicas:
- Dispositivo de accionamiento a través de un sistema de engranajes que reduce el esfuerzo sobre la llave
- Sistema antidesfase patentado
- Caja en acero cincado
- Frente en acero inox
- Picaporte y palanca niquelados
- Picaporte y pitón de recarga reversibles
- Tensión 12 V ca CE
- Corriente absorbida 3,1 A

Dotación:
- Cilindro ref. 1.0E300.07.0.1200.C5
- Tornillo fijación cilindro
- Pareja de espesores en nylon ref. 06141.65
- 2 embellecedores para cilindro ref. 06012.01

Bajo pedido:
- Cerradero
- Dotaciones específicas de cilindros y cerraderos adaptables a las distintas series de perfiles de aluminio
- Kit de cierres suplementarios: Ver página 53 y 54
- Escudos de protección ref. 06460.05.0

Mano:
0= Reversible

Certificación:
- Conforme a la norma europea EN12209:03, grado 3 seguridad (500 kg. resistencia carga lateral y 400 kg. resistencia carga frontal)

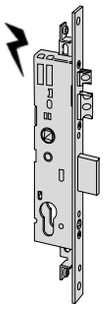

Tipología	Descripción	Vueltas	Ejes	Frente	Entrada	Uds.	REFERENCIA Tipo	Dim	Mano Dcha.	Mano Izda.
	• Picaporte y palanca con salida horizontal • Predispuesta para cierres suplementarios • Picaporte y pitón de recarga regulables de 10,5 a 16,5 mm • Pernos roscados para fijación de cierres suplementarios	2	85	22	25	1	**18225**	**25**	**0**	**0**
		2	85	22	30	1	**18225**	**30**	**0**	**0**
		2	85	22	35	1	**18225**	**35**	**0**	**0**

Características Técnicas:
- Caja en acero cincado
- Picaporte y palanca niquelados
- Picaporte y pitón de recarga reversibles
- Tensión 12 V ca CE
- Corriente absorbida 3,1 A

Dotación:
- Cilindro ref. 0G300.05.0.12
- Tornillos de fijación cerradura y cilindro
- 2 embellecedores para cilindro ref. 06012.01

Bajo pedido:
- Dotaciones específicas de cilindros y cerraderos adaptables a las distintas series de perfiles de aluminio
- Escudo de protección ref. 06460.00.0
- Cerraderos en acero inox: 1 ud. Ref. 06462.01 y 2 uds. Ref. 06459.01

Mano:
0= Reversible

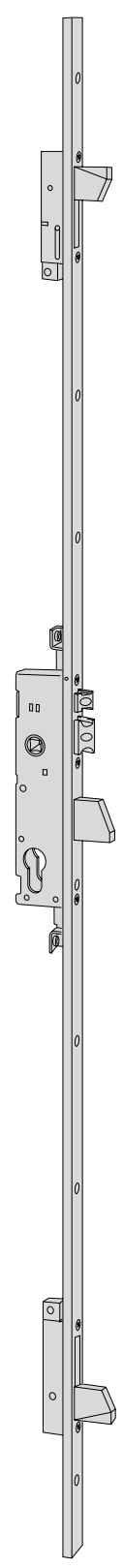

Tipología	Descripción	Vueltas	Ejes	Frente	Entrada	Uds.	REFERENCIA Tipo	Dim	Mano Dcha.	Izda.
	• Frente en "U" de 24 x 7 mm en acero barnizado negro con largura de 2.600 mm. • Rasabilidad superior de 650 mm. • Rasabilidad inferior de 150 mm. • Picaporte y pitón de recarga regulables de 10.5 mm a 16.5 mm. • Tres palancas basculantes • Terminales en nylon para el frente	1	85	24	25	1	**16425**	**25**	**0**	**0**
		1	85	24	30	1	**16425**	**30**	**0**	**0**
		1	85	24	35	1	**16425**	**35**	**0**	**0**
	• Frente en "U" de 24 x 7 mm en acero inox con largura de 2.300 mm. • Rasabilidad superior de 350 mm. • Rasabilidad inferior de 150 mm. • Picaporte y pitón de recarga regulables de 10.5 mm a 16.5 mm. • Tres palancas basculantes	1	85	24	25	1	**16625**	**25**	**0**	**0**
		1	85	24	30	1	**16625**	**30**	**0**	**0**
		1	85	24	35	1	**16625**	**35**	**0**	**0**
	• Frente en "U" de 24 x 7 mm en acero inox con largura de 1.920 mm. • Rasabilidad inferior de 150 mm. • Picaporte y pitón de recarga regulables de 10.5 mm a 16.5 mm. • Tres palancas basculantes	1	85	24	25	1	**16600**	**25**	**0**	**0**
		1	85	24	30	1	**16600**	**30**	**0**	**0**
		1	85	24	35	1	**16600**	**35**	**0**	**0**

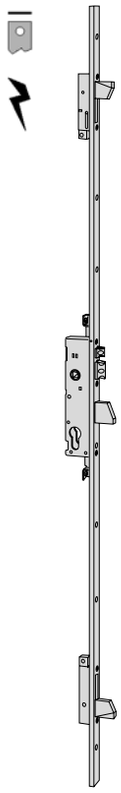

Tipología	Descripción	Vueltas	Ejes	Frente	Entrada	Uds.	REFERENCIA Tipo	Dim	Mano Dcha.	Mano Izda.
	• Frente plano de 24 x 3 mm en acero barnizado negro con largura de 2.600 mm. • Rasabilidad superior de 650 mm. • Rasabilidad inferior de 150 mm. • Picaporte y pitón de recarga regulables de 10.5 mm a 16.5 mm. • Tres palancas basculantes	1	85	24	25	1	**16525**	**25**	**0**	**0**
		1	85	24	30	1	**16525**	**30**	**0**	**0**
		1	85	24	35	1	**16525**	**35**	**0**	**0**
	• Frente plano de 24 x 3 mm en acero inox con largura de 2.300 mm. • Rasabilidad superior de 350 mm. • Rasabilidad inferior de 150 mm. • Picaporte y pitón de recarga regulables de 10.5 mm a 16.5 mm. • Tres palancas basculantes	1	85	24	25	1	**16725**	**25**	**0**	**0**
		1	85	24	30	1	**16725**	**30**	**0**	**0**
		1	85	24	35	1	**16725**	**35**	**0**	**0**
	• Frente plano de 24 x 3 mm en acero inox con largura de 1.920 mm. • Rasabilidad inferior de 150 mm. • Picaporte y pitón de recarga regulables de 10.5 mm a 16.5 mm. • Tres palancas basculantes	1	85	24	25	1	**16700**	**25**	**0**	**0**
		1	85	24	30	1	**16700**	**30**	**0**	**0**
		1	85	24	35	1	**16700**	**35**	**0**	**0**

MULTITOP

Características Técnicas:
- Dispositivo de accionamiento a través de un sistema de engranajes que reduce el esfuerzo sobre la llave
- Sistema antidesfase patentado
- Caja en acero cincado
- Predispuesta para un 4º y 5º punto de cierre
- Picaporte y palanca niquelados
- Picaporte y pitón de recarga reversibles
- Palancas con inserto en acero templado
- Tensión 12 V ca CE
- Corriente absorbida 3,1 A

Dotación:
- Cilindro ref. 1.0E300.07.0.1200.C5
- Tornillos fijación cerradura y cilindro
- 2 embellecedores para cilindro ref. 06012.01

Bajo pedido:
- Cerraderos
- Dotaciones específicas de cilindros y cerraderos adaptables a las distintas series de perfiles de aluminio
- Escudos de protección ref. 06460.05.0
- Perno roscado ref. 06449.05.0 para 4º y 5º punto de cierre con falleba externa

Mano:
0= Reversible

Certificación:
- Conforme a la norma europea EN12209:2003 DRAFT WI 33250:2004, grado 6 seguridad (1.000 kg. resistencia carga lateral y 600 kg. resistencia carga frontal)

Tipología	Descripción	Vueltas	Ejes	Frente	Entrada	Uds.	REFERENCIA Tipo	Dim	Mano Dcha.	Mano Izda.
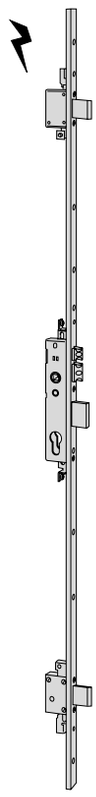	• Frente en "U" de 24 x 7 mm en acero barnizado negro con largura de 2.600 mm. • Rasabilidad superior de 650 mm. • Rasabilidad inferior de 150 mm. • Picaporte y pitón de recarga regulables de 10.5 mm a 16.5 mm. • Tres palancas con salida horizontal • Terminales en nylon para el frente	2	85	24	25	1	**18426**	**25**	**0**	**0**
		2	85	24	30	1	**18426**	**30**	**0**	**0**
		2	85	24	35	1	**18426**	**35**	**0**	**0**
	• Frente plano de 24 x 3 mm en acero barnizado negro con largura de 2.600 mm. • Rasabilidad superior de 650 mm. • Rasabilidad inferior de 150 mm. • Picaporte y pitón de recarga regulables de 10.5 mm a 16.5 mm. • Tres palancas con salida horizontal	2	85	24	25	1	**18526**	**25**	**0**	**0**
		2	85	24	30	1	**18526**	**30**	**0**	**0**
		2	85	24	35	1	**18526**	**35**	**0**	**0**

DEDUCCIONES POR CERRADURAS SIN CILINDRO - SIN CERRADERO

Descripción	REFERENCIA Tipo	Dim	Mano Dcha.	Mano Izda.
• Deducción por cilindro C2000 de la dotación estándar (0G300.05.0.12) en cerraduras eléctricas verticales de seguridad serie 162... y Multipunto	DEDUCCIÓN			
• Deducción por cilindro ASIX de la dotación estándar (1.0E300.07.0.1200.C5) en cerraduras eléctricas de seguridad de engranajes serie 182... y Multitop	DEDUCCIÓN			

CERRADERO ELÉCTRICO

Características Técnicas:
- Alojamiento del picaporte regulable en 2 mm.
- Cierre de día
- Dispositivo antirrepetidor
- Tensión 8/12 V ca CE
- Corriente absorbida 0,7 A

Dotación:
- Dos espesores de nylon de 3 mm para el frente (para artículos 05020 y 05021)

Mano:
0= reversible
1= derecha
2 = izquierda

Tipología	Descripción	Uds.	REFERENCIA Tipo	Dim	Mano Dcha.	Mano Izda.
	• Para cerraduras con picaporte series: 44600, 46000, 48000 • Reversible	12	**15100**	**00**	**0**	**0**
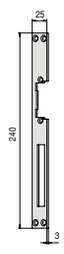	• Para cerraduras con picaporte series: 44600, 46000, 48000 • Frente inox. de 25 mm. • Reversible **LOS ARTÍCULOS 15100 + 05020**	12	**05020**	**00**	**0**	**0**
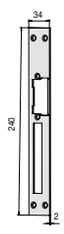	• Para cerraduras con picaporte series: 44600, 46000, 48000 • Frente inox. de 34 mm. **LOS ARTÍCULOS 15100 + 05021**	12	**05021**	**00**	**1**	**2**
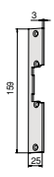	• Para cerraduras de solo picaporte modelos: 04010, 44218, 44228, 44610 • Frente barnizado plata de 25 mm. (Acabado 07) • Reversible **LOS ARTÍCULOS 15100 + 05005**	12	**05005**	**00**	**0**	**0**

Descripción	Para serie/articulo	Uds.	REFERENCIA Tipo	Dim	Mano Dcha.	Mano Izda.
• Grupo de bobinas tensión 12 V ca	12010, 12011	6	07009	00	0	0
• Grupo de bobinas tensión 24 V ca			07009	01	0	0
• Grupo de bobinas tensión 12 V ca	14010, 14011 14012, 14013	6	07013	00	0	0
• Grupo de bobinas tensión 12 V ca	14020, 14021	6	07047	00	0	0
• Grupo de bobinas tensión 24 V ca			07047	01	0	0
• Grupo de bobinas tensión 12 V ca	14350, 14351 14450, 14451 14460, 14461 14510, 14511 Serie 16... Serie 18... 15500, 17500	6	07086	00	0	0
• Grupo de bobinas tensión 24 V ca			07086	01	0	0
• Botón pulsador de latón		6	06110	00	0	0
• Botón pulsador de nylon		6	06110	10	0	0
• Juego de contactos eléctricos (4 espesores de 2 mm.)		6	06510	00	0	0
• Juego de contactos eléctricos (1 espesor de 5 mm y 6 espesores de 2 mm.)		6	06511	00	0	0
• Juego de contactos eléctricos (1 espesor de 2 mm)	15500, 17500	6	06510	10	0	0
• Cerradero angular de latón de 25 mm de ancho	12010, 12011	1	06035	00	0	0
• Cerradero angular de latón de 37 mm de ancho	12010, 12011	1	06218	00	0	0
• Cerradero de nylon	Eléctricas horizontales	25	06277	02	0	0
• Cerradero de acero inoxidable	Serie 16...	12	06462	01	0	0
• Frente en acero inox (25 mm.)	16215, 16225,	12	06233	01	0	0

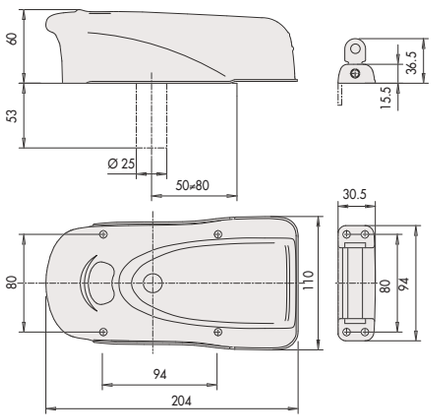

ARTÍCULO
1A721, 1A731, 1A610, 1A611
1A630, 1A631

1

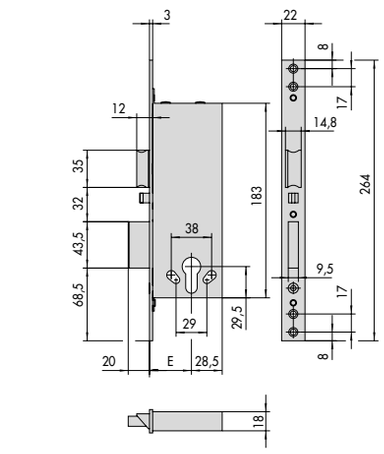

SERIE
12010, 12011
E = 40 - 50 - 60 - 70

2

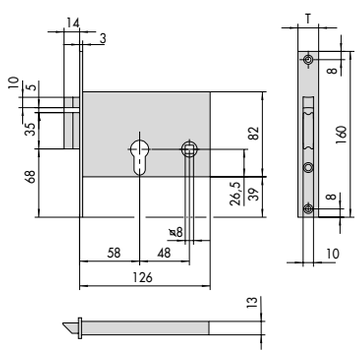

ARTÍCULO	T
14010.60	16
14011.60	20
14012.60	16

ARTÍCULO	T
14013.60	20

3

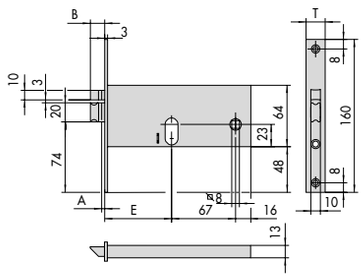

ARTÍCULO	E	T	B	A
14510.70	70	16	10,5	-
14510.80	80	16	10,5	-
14510.90	90	16	10,5	-
14511.70	70	20	10,5	-
14511.80	80	20	10,5	-
14511.90	90	20	10,5	-

4

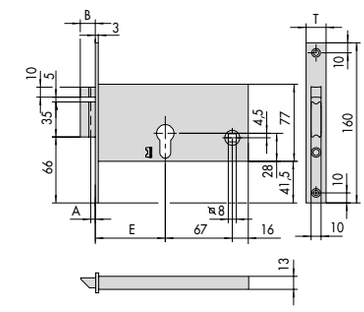

ARTÍCULO	E	T	B	A
14350.70	70	16	10,5	-
14350.80	80	16	10,5	-
14350.90	90	16	10,5	-
14351.70	70	20	10,5	-
14351.80	80	20	10,5	-
14351.90	90	20	10,5	-

5

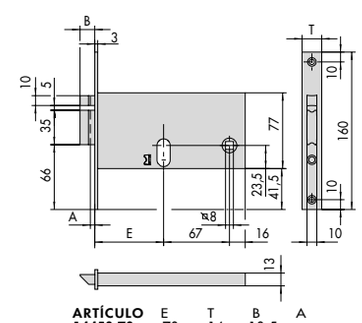

ARTÍCULO	E	T	B	A
14450.70	70	16	10,5	-
14450.80	80	16	10,5	-
14450.90	90	16	10,5	-
14451.70	70	20	10,5	-
14451.80	80	20	10,5	-
14451.90	90	20	10,5	-

6

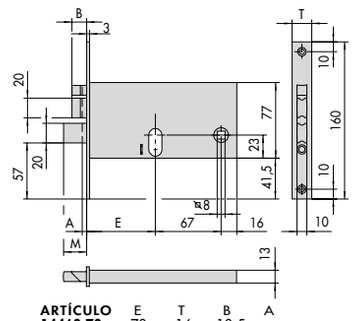

ARTÍCULO	E	T	B	A
14460.70	70	16	10,5	-
14460.80	80	16	10,5	-
14460.90	90	16	10,5	-
14461.70	70	20	10,5	-
14461.80	80	20	10,5	-
14461.90	90	20	10,5	-

7

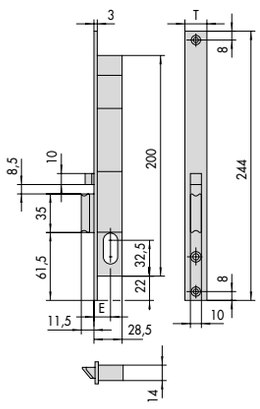

ARTÍCULO	T	E
14020.15	16	15
14020.18	16	18

ARTÍCULO	T	E
14021.15	20	15
14021.18	20	18

8

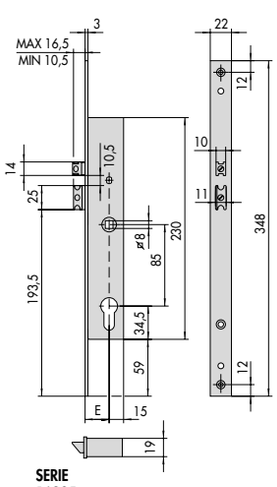

SERIE
16205
E = 25 - 30 - 35

9

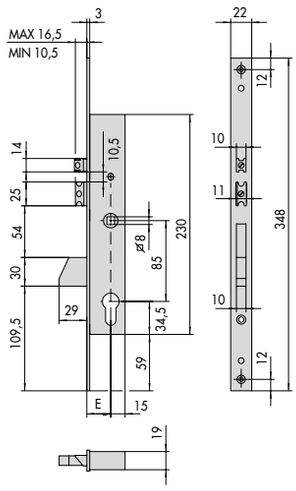

SERIE
16215
E = 25 - 30 - 35

10

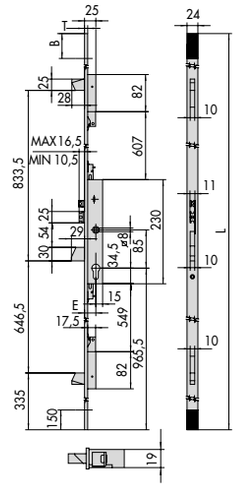

	L	T	B
16425	2600	7	650
16625	2300	7	350
16600	1920	7	-

	L	T	B
16525	2600	3	650
16725	2300	3	350
16700	1920	3	-

E = 25 - 30 - 35

* -Rasabilidad

ARTÍCULO
16425, 16525
16600, 16625,
16700, 16725

13

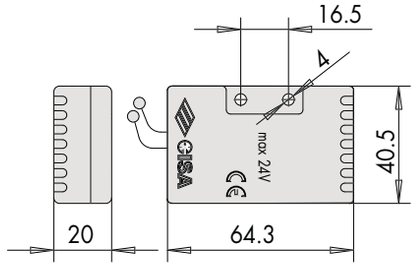

ARTÍCULO
07022.00.0

16

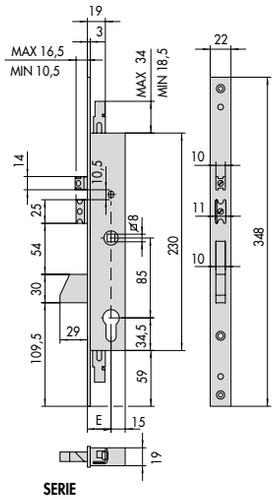

SERIE
16225
E = 25 - 30 - 35

11

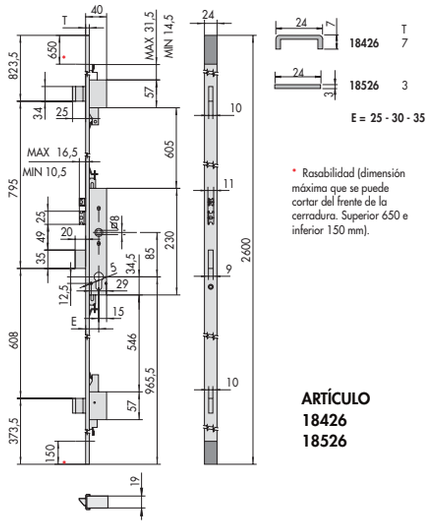

	T
18426	7
18526	3

E = 25 - 30 - 35

* Rasabilidad (dimensión máxima que se puede cortar del frente de la cerradura. Superior 650 e inferior 150 mm).

ARTÍCULO
18426
18526

14

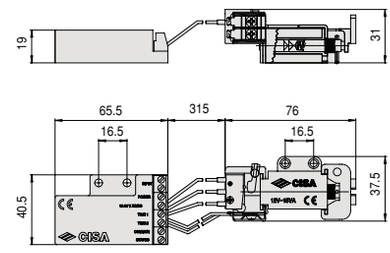

ARTÍCULO
07022.10.0

17

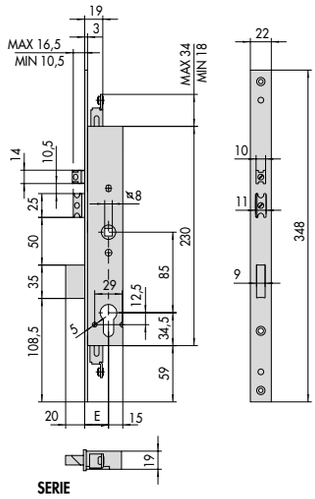

SERIE
18225

E = 25 - 30 - 35

12

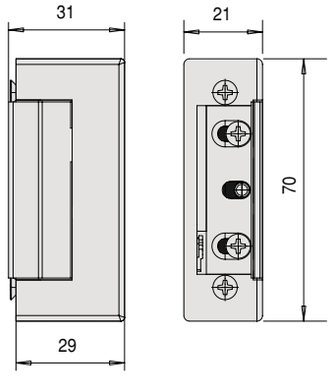

ARTÍCULO
15100.00.0

15

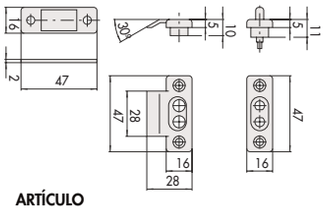

ARTÍCULO
06510.00.0

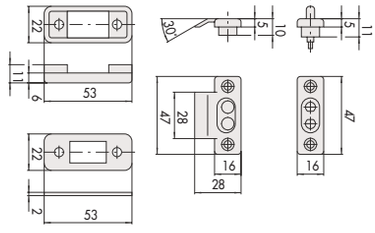

ARTÍCULO
06511.00.0

18

Cerraduras carpintería metálica

Cerraduras para puertas con zócalo ..... Pág. 34
Cerraduras con cilindro ovalado ..... Pág. 35
Cerraduras de gancho con cilindro ovalado ..... Pág. 36
Cerraduras con palanca deslizante ..... Pág. 37
Cerraduras con palanca basculante Serie 04040 ..... Pág. 38
Cerraduras con gancho Serie 04140 ..... Pág. 39
Cerraduras con palanca basculante ..... Pág. 40
Cerraduras con sistema de engranajes ..... Pág. 42
Cerraduras para persianas enrollables ..... Pág. 43
Cerraduras para contraventanas ..... Pág. 44
Cerraduras multipunto..... Pág. 45
Cerraduras multipunto con sistema de engranajes Serie MULTITOP ..... Pág. 49
Cerraduras multipunto con función antipánico Serie SIKUREXIT ..... Pág. 53
Cerraduras con función antipánico Serie SIKUREXIT ..... Pág. 55
Accesorios cerraduras carpintería metálica con función antipánico ..... Pág. 57
Accesorios cerraduras carpintería metálica ..... Pág. 59
Cerraderos ..... Pág. 63
Esquemas dimensionales cerraduras carpintería metálica ..... Pág. 73

Características Técnicas:
- Caja cincada
- Frente cincado
- Picaporte, rodillo y palanca en latón

Dotación:
- Cilindro
- Tornillo fijación cilindro
- 2 embellecedores para cilindro:
  -ovalado ref. 06027.01
  -europerfil ref. 06012.01

Bajo pedido:
- Dotaciones específicas de cilindros y cerraderos adaptables a las distintas series de perfiles de aluminio

Mano:
0= reversible

Tipología	Descripción	Vueltas	Ejes	Frente	Entrada	Uds.	REFERENCIA Tipo	Dim	Mano Dcha.	Mano Izda.
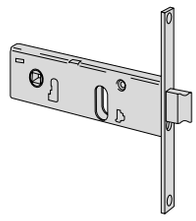	• Picaporte con palanca incorporada • Cilindro ovalado ref. 08210.02.0 • Ancho de caja 44 mm.	1	67	16	60	1	**44150**	**60**	**0**	**0**
		2	67	16	70	1	**44150**	**70**	**0**	**0**
		2	67	16	80	1	**44150**	**80**	**0**	**0**
		2	67	16	90	1	**44150**	**90**	**0**	**0**
		1	67	20	60	1	**44151**	**60**	**0**	**0**
		2	67	20	70	1	**44151**	**70**	**0**	**0**
		2	67	20	80	1	**44151**	**80**	**0**	**0**
		2	67	20	90	1	**44151**	**90**	**0**	**0**
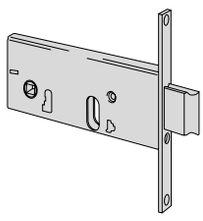	• Picaporte con palanca incorporada • Cilindro ovalado ref. 08210.02.0 • Ancho de caja 64 mm.	1	67	16	60	1	**44155**	**60**	**0**	**0**
		2	67	16	70	1	**44155**	**70**	**0**	**0**
		2	67	16	80	1	**44155**	**80**	**0**	**0**
		2	67	16	90	1	**44155**	**90**	**0**	**0**
		1	67	20	60	1	**44156**	**60**	**0**	**0**
		2	67	20	70	1	**44156**	**70**	**0**	**0**
		2	67	20	80	1	**44156**	**80**	**0**	**0**
		2	67	20	90	1	**44156**	**90**	**0**	**0**
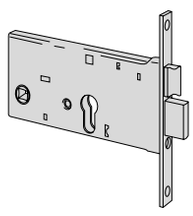	• Picaporte y palanca • Cilindro europerfil ref. 0G300.05.0 • Ancho de caja 77 mm.	2	67	16	70	1	**44360**	**70**	**0**	**0**
		2	67	16	80	1	**44360**	**80**	**0**	**0**
		2	67	16	90	1	**44360**	**90**	**0**	**0**
		2	67	20	70	1	**44361**	**70**	**0**	**0**
		2	67	20	80	1	**44361**	**80**	**0**	**0**
		2	67	20	90	1	**44361**	**90**	**0**	**0**
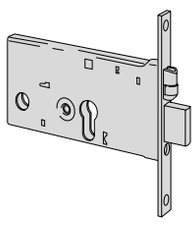	• Rodillo y palanca • Cilindro europerfil ref. 0G300.05.0 • Ancho de caja 77 mm.	2	67	16	70	1	**44370**	**70**	**0**	**0**
		2	67	16	80	1	**44370**	**80**	**0**	**0**
		2	67	16	90	1	**44370**	**90**	**0**	**0**
		2	67	20	70	1	**44371**	**70**	**0**	**0**
		2	67	20	80	1	**44371**	**80**	**0**	**0**
		2	67	20	90	1	**44371**	**90**	**0**	**0**

CERRADURA VERTICAL TRADICIONAL CON CILINDRO OVALADO

Características Técnicas:
- Caja cincada
- Frente cincado
- Picaporte, rodillo y palanca en latón

Dotación:
- Cilindro ovalado ref. 08210.02.0 (donde está previsto)
- Tornillo fijación cilindro
- 2 embellecedores para cilindro ref. 06027.01 (donde está previsto)

Bajo pedido:
- Dotaciones específicas de cilindros y cerraderos adaptables a las distintas series de perfiles de aluminio

Mano:
0= reversible

Tipología	Descripción	Vueltas	Ejes	Frente	Entrada	Uds.	REFERENCIA Tipo	Dim	Mano Dcha.	Mano Izda.
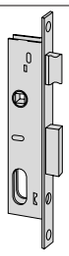	• Picaporte y palanca • El picaporte se acciona también desde la llave a excepción de las entradas 15 y 18 mm.	1	69	20	15	1	**44221**	**15**	**0**	**0**
		1	69	20	18	1	**44221**	**18**	**0**	**0**
		1	69	20	25	1	**44221**	**25**	**0**	**0**
		1	69	20	30	1	**44221**	**30**	**0**	**0**
		1	69	20	35	1	**44221**	**35**	**0**	**0**
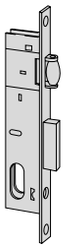	• Rodillo regulable y palanca	1	69	20	15	1	**44231**	**15**	**0**	**0**
		1	69	20	18	1	**44231**	**18**	**0**	**0**
		1	69	20	25	1	**44231**	**25**	**0**	**0**
		1	69	20	30	1	**44231**	**30**	**0**	**0**
		1	69	20	35	1	**44231**	**35**	**0**	**0**
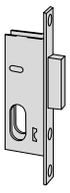	• Sólo palanca	1	69	20	15	1	**44241**	**15**	**0**	**0**
		1	69	20	18	1	**44241**	**18**	**0**	**0**
		1	69	20	25	1	**44241**	**25**	**0**	**0**
		1	69	20	30	1	**44241**	**30**	**0**	**0**
		1	69	20	35	1	**44241**	**35**	**0**	**0**
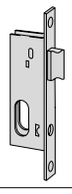	• Picaporte accionado por llave • Altura de caja 85 mm.	-	-	20	15	1	**44218**	**15**	**0**	**0**
	• Picaporte accionado por manilla	-	-	20	15	1	**44228**	**15**	**0**	**0**
	• Rodillo	-	-	20	15	1	**44238**	**15**	**0**	**0**

CERRADURAS DE GANCHO CON CILINDRO OVALADO

Características Técnicas:
- Caja cincada
- Frente cincado

Dotación:
- Cilindro ovalado ref. 08210.02.0
- Cerradero
- Tornillo fijación cilindro

Mano:
0= reversible

Tipología	Descripción	Vueltas	Ejes	Frente	Entrada	Uds.	REFERENCIA Tipo	Dim	Mano Dcha.	Mano Izda.
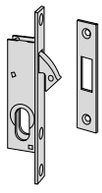	• Gancho en acero laminar niquelado • Cerradero plano en acero ref. 07028.00	1	-	20	16	1	**45010**	**16**	**0**	**0**
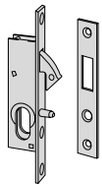	• Gancho en acero laminar niquelado • Perno guía en acero niquelado • Cerradero plano en acero ref. 07028.05	1	-	20	16	1	**45012**	**16**	**0**	**0**
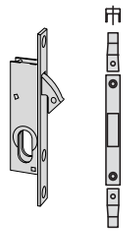	• Gancho en acero laminar niquelado • Cerradero en "U" ref. GA.0600	1	-	16	16	1	**45011**	**16**	**0**	**0**
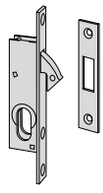	• Gancho con efecto picaporte en acero laminar niquelado • Cerradero plano en acero ref. 07028.00	1	-	20	16	1	**45015**	**16**	**0**	**0**
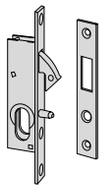	• Gancho con efecto picaporte en acero laminar niquelado • Perno guía en acero niquelado • Cerradero plano en acero ref. 07028.05	1	-	20	16	1	**45017**	**16**	**0**	**0**

CERRADURA VERTICAL TRADICIONAL CON CILINDRO EUROPERFIL

Características Técnicas:
- Caja cincada
- Frente cincado
- Picaporte, rodillo y palanca niquelados

Dotación:
- Cilindro europerfil
- Cerradero metálico (excepto en ref. 44610)
- Tornillo fijación cilindro
- Embellecedores para cilindro ref. 06012.01

Bajo pedido:
- Dotaciones específicas de cilindros y cerraderos adaptables a las distintas series de perfiles de aluminio
- Modelo 44620 con frente en acero inoxidable

Mano:
0= reversible

Tipología	Descripción	Vueltas	Ejes	Frente	Entrada	Uds.	REFERENCIA Tipo	Dim	Mano Dcha.	Mano Izda.
	• Sólo picaporte • 1/2 cilindro niquelado 30x10 mm.	-	-	22	20	20	**44610**	**20**	**0**	**0**
		-	-	22	25	20	**44610**	**25**	**0**	**0**
		-	-	22	30	20	**44610**	**30**	**0**	**0**
		-	-	22	35	20	**44610**	**35**	**0**	**0**
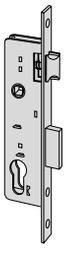	• Picaporte y palanca • Cilindro niquelado 30x30 mm. • Cerradero ref. 06157.00	1	85	22	20	20	**44620**	**20**	**0**	**0**
		1	85	22	25	20	**44620**	**25**	**0**	**0**
		1	85	22	30	20	**44620**	**30**	**0**	**0**
		1	85	22	35	20	**44620**	**35**	**0**	**0**
	• Rodillo y palanca • Cilindro niquelado 30x30 mm. • Cerradero ref. 06167.00	1	-	22	20	20	**44630**	**20**	**0**	**0**
		1	-	22	25	20	**44630**	**25**	**0**	**0**
		1	-	22	30	20	**44630**	**30**	**0**	**0**
		1	-	22	35	20	**44630**	**35**	**0**	**0**
	• Sólo palanca • Cilindro niquelado 30x30 mm. • Cerradero ref. 06079.20	1	-	22	20	20	**44640**	**20**	**0**	**0**
		1	-	22	25	20	**44640**	**25**	**0**	**0**
		1	-	22	30	20	**44640**	**30**	**0**	**0**
		1	-	22	35	20	**44640**	**35**	**0**	**0**

CERRADURA VERTICAL PALANCA BASCULANTE CON CILINDRO EUROPERFIL

Características Técnicas:
- Caja cincada
- Frente y cerradero en acero inox
- Picaporte, rodillo y palanca niquelados

Dotación:
- Cilindro europerfil con leva corta de 13,2 mm
- Cerradero en acero inox (excepto en ref. 04010)
- Tornillo fijación cilindro
- Embellecedores para cilindro ref. 06012.01

Bajo pedido:
- Dotaciones específicas de cilindros y cerraderos adaptables a las distintas series de perfiles de aluminio
- Escudo de seguridad ref. E-131.05 (E-132.05 para ref. 04010)

Mano:
0= reversible

Tipología	Descripción	Vueltas	Ejes	Frente	Entrada	Uds.	REFERENCIA Tipo	Dim	Mano Dcha.	Mano Izda.
	• Sólo picaporte	-	-	25	20	20	**04010**	**20**	**0**	**0**
	• 1/2 cilindro niquelado 30x10 mm.	-	-	25	25	20	**04010**	**25**	**0**	**0**
	• 1 embellecedor para cilindro ref. 06012.01									
	• Picaporte y palanca	1	85	25	20	20	**04020**	**20**	**0**	**0**
	• Cilindro niquelado 30x30 mm.	1	85	25	25	20	**04020**	**25**	**0**	**0**
	• Cerradero inox ref. G01.300.67									
	• 2 embellecedores para cilindro ref. 06012.01									
	• Rodillo y palanca	1	-	25	20	20	**04030**	**20**	**0**	**0**
	• Cilindro niquelado 30x30 mm.	1	-	25	25	20	**04030**	**25**	**0**	**0**
	• Cerradero inox ref. G01.302.67									
	• 2 embellecedores para cilindro ref. 06012.01									
	• Sólo palanca	1	-	25	20	20	**04040**	**20**	**0**	**0**
	• Cilindro niquelado 30x30 mm.	1	-	25	25	20	**04040**	**25**	**0**	**0**
	• Cerradero inox ref. G01.301.67									
	• 2 embellecedores para cilindro ref. 06012.01									

CERRADURA VERTICAL GANCHO BASCULANTE CON CILINDRO EUROPERFIL

Características Técnicas:
- Caja cincada
- Frente y cerradero en acero inox
- Gancho laminar cementado
- Picaporte, rodillo y gancho niquelados

Dotación:
- Cilindro europerfil con leva corta de 13,2 mm
- Cerradero en acero inox
- Tornillo fijación cilindro
- Embellecedores para cilindro ref. 06012.01

Bajo pedido:
- Dotaciones específicas de cilindros y cerraderos adaptables a las distintas series de perfiles de aluminio
- Escudo de seguridad ref. E-131.05

Mano:
0= reversible

Tipología	Descripción	Vueltas	Ejes	Frente	Entrada	Uds.	REFERENCIA Tipo	Dim	Mano Dcha.	Mano Izda.
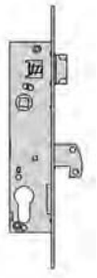	• Picaporte y gancho • Cilindro niquelado 30x30 mm. • Cerradero inox ref. G01.303.67 • 2 embellecedores para cilindro ref. 06012.01	1	85	25	20	20	**L4120**	**20**	**0**	**0**
		1	85	25	25	20	**L4120**	**25**	**0**	**0**
	• Rodillo y gancho • Cilindro niquelado 30x30 mm. • Cerradero inox ref. G01.304.67 • 2 embellecedores para cilindro ref. 06012.01	1	-	25	20	20	**L4130**	**20**	**0**	**0**
		1	-	25	25	20	**L4130**	**25**	**0**	**0**
	• Gancho • Cilindro niquelado 30x30 mm. • Cerradero inox ref. G01.305.67 • 2 embellecedores para cilindro ref. 06012.01	1	-	25	20	20	**L4140**	**20**	**0**	**0**
		1	-	25	25	20	**L4140**	**25**	**0**	**0**

CERRADURA VERTICAL DE SEGURIDAD CON PALANCA BASCULANTE

Características Técnicas:
- Caja en acero cincado
- Frente en acero inox
- Picaporte, rodillo, gancho y palanca niquelados
- Picaporte y rodillo regulables

Dotación:
- Cilindro europerfil ref. 0G300.05.0.12
- Tornillos de fijación cerradura y cilindro
- Pareja de espesores en nylon ref. 06141.65
- Cerradero en acero inox. (solo en cerraduras con entrada 25 mm.)
- 2 embellecedores para cilindro ref. 06012.01

Bajo pedido:
- Dotaciones específicas de cilindros y cerraderos adaptables a las distintas series de perfiles de aluminio
- Kit de cierres suplementarios: Ver página 53 y 54
- Escudo de protección ref. 06460.00.0

Mano:
0= reversible

Tipología	Descripción	Vueltas	Ejes	Frente	Entrada	Uds.	REFERENCIA Tipo	Dim	Mano Dcha.	Mano Izda.
	• Picaporte y palanca • Picaporte regulable de 11 a 17 mm • Cerradero en acero inox. ref. 06461.01 (sólo en cerraduras con entrada 25 mm.). Cerraduras con entradas 30 y 35 mm. sin cerradero	1	85	22	25	1	**46215**	**25**	**0**	**0**
		1	85	22	30	1	**46215**	**30**	**0**	**0**
		1	85	22	35	1	**46215**	**35**	**0**	**0**
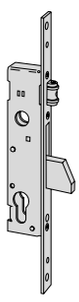	• Rodillo y palanca • Rodillo regulable de 2,5 a 16,5 mm • Cerradero en acero inox. ref. 06461.11 (sólo en cerraduras con entrada 25 mm.). Cerraduras con entradas 30 y 35 mm. sin cerradero	1	-	22	25	1	**46230**	**25**	**0**	**0**
		1	-	22	30	1	**46230**	**30**	**0**	**0**
		1	-	22	35	1	**46230**	**35**	**0**	**0**
	• Sólo palanca • Cerradero en acero inox. ref. 06459.01 (sólo en cerraduras con entrada 25 mm.). Cerraduras con entradas 30 y 35 mm. sin cerradero	1	-	22	25	1	**46210**	**25**	**0**	**0**
		1	-	22	30	1	**46210**	**30**	**0**	**0**
		1	-	22	35	1	**46210**	**35**	**0**	**0**
	• Picaporte y palanca • Picaporte regulable de 11 a 17 mm • Predispuesta para cierres suplementarios • Pernos roscados para la fijación de los cierres suplementarios • Cerradero en acero inox. ref. 06461.01 (sólo en cerraduras con entrada 25 mm.). Cerraduras con entradas 30 y 35 mm. sin cerradero	1	85	22	25	1	**46225**	**25**	**0**	**0**
		1	85	22	30	1	**46225**	**30**	**0**	**0**
		1	85	22	35	1	**46225**	**35**	**0**	**0**

CERRADURA VERTICAL DE SEGURIDAD CON PALANCA BASCULANTE

Tipología	Descripción	Vueltas	Ejes	Frente	Entrada	Uds.	REFERENCIA Tipo	Dim	Mano Dcha.	Mano Izda.
	• Rodillo y palanca • Rodillo regulable de 2,5 a 16,5 mm • Predispuesta para cierres suplementarios • Pernos roscados para la fijación de los cierres suplementarios • Cerradero en acero inox. ref. 06461.11 (sólo en cerraduras con entrada 25 mm.). Cerraduras con entradas 30 y 35 mm. sin cerradero	1	-	22	25	1	**46250**	**25**	**0**	**0**
		1	-	22	30	1	**46250**	**30**	**0**	**0**
		1	-	22	35	1	**46250**	**35**	**0**	**0**
	• Sólo palanca • Predispuesta para cierres suplementarios • Pernos roscados para la fijación de los cierres suplementarios • Cerradero en acero inox. ref. 06459.01 (sólo en cerraduras con entrada 25 mm.). Cerraduras con entradas 30 y 35 mm. sin cerradero	1	-	22	25	1	**46220**	**25**	**0**	**0**
		1	-	22	30	1	**46220**	**30**	**0**	**0**
		1	-	22	35	1	**46220**	**35**	**0**	**0**
	• Gancho de acero laminar • Cerradero en acero inox. ref. 06459.01	1	-	22	25	1	**46240**	**25**	**0**	**0**
		1	-	22	30	1	**46240**	**30**	**0**	**0**
		1	-	22	35	1	**46240**	**35**	**0**	**0**
	• Gancho de acero laminar • Predispuesta para cierres suplementarios • Pernos roscados para la fijación de los cierres suplementarios • Cerradero en acero inox. ref. 06459.01	1	-	22	25	1	**46260**	**25**	**0**	**0**
		1	-	22	30	1	**46260**	**30**	**0**	**0**
		1	-	22	35	1	**46260**	**35**	**0**	**0**
	• Sólo cierres alto-bajo • Predispuesta para cierres suplementarios • Pernos roscados para la fijación de los cierres suplementarios	1	-	22	25	1	**46270**	**25**	**0**	**0**
		1	-	22	30	1	**46270**	**30**	**0**	**0**
		1	-	22	35	1	**46270**	**35**	**0**	**0**

CERRADURA VERTICAL DE SEGURIDAD CON SISTEMA DE ENGRANAJES

Características Técnicas:
- Dispositivo de accionamiento a través de un sistema de engranajes que reduce el esfuerzo sobre la llave
- Sistema antidesfase patentado
- Caja en acero cincado
- Frente en acero inox
- Picaporte, rodillo y palanca niquelados
- Picaporte y rodillo regulables

Dotación:
- Cilindro ref. 1.0E300.07.0.1200.C5
- Tornillos de fijación cerradura y cilindro
- Pareja de espesores en nylon ref. 06141.65
- 2 embellecedores para cilindro ref. 06012.01
- Pernos roscados para fijación de cierres suplementarios

Bajo pedido:
- Cerradero
- Dotaciones específicas de cilindros y cerraderos adaptables a las distintas series de perfiles de aluminio
- Kit de cierres suplementarios: Ver página 53 y 54
- Escudos de protección ref. 06460.05.0

Mano:
0= Reversible

Certificación:
- Conforme a la norma europea EN12209:03, grado 3 seguridad (500 kg. resistencia carga lateral y 400 kg. resistencia carga frontal)

Tipología	Descripción	Vueltas	Ejes	Frente	Entrada	Uds.	REFERENCIA Tipo	Dim	Mano Dcha.	Mano Izda.
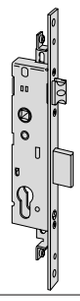	• Picaporte y palanca con salida horizontal • Predispuesta para cierres suplementarios • Picaporte regulable de 11 a 17 mm.	2	85	22	25	1	**48225**	**25**	**0**	**0**
		2	85	22	30	1	**48225**	**30**	**0**	**0**
		2	85	22	35	1	**48225**	**35**	**0**	**0**
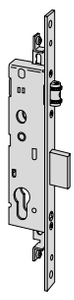	• Rodillo y palanca con salida horizontal • Predispuesta para cierres suplementarios • Rodillo regulable de 2,5 a 16,5 mm.	2	-	22	25	1	**48250**	**25**	**0**	**0**
		2	-	22	30	1	**48250**	**30**	**0**	**0**
		2	-	22	35	1	**48250**	**35**	**0**	**0**
	• Sólo palanca con salida horizontal • Predispuesta para cierres suplementarios	2	-	22	25	1	**48220**	**25**	**0**	**0**
		2	-	22	30	1	**48220**	**30**	**0**	**0**
		2	-	22	35	1	**48220**	**35**	**0**	**0**

Características Técnicas:
- Caja en acero cincado
- Barras de cierre en acero

Mano:
0= Reversible

Tipología	Descripción	Llave art.	L	A	B	S	Vueltas	Entrada	Uds.	REFERENCIA Tipo	Dim	Mano Dcha.	Mano Izda.
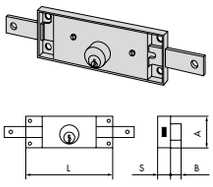	• Cierre central	Interior 1 unidad 01310.00.2	160	55	11,5	13	2	80	2	**41010**	**80**	**0**	**0**
		Exterior 2 unidades 01330.00.1											
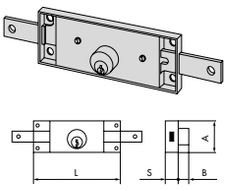	• Cierre central • 2 pernos de 9 mm.	2 unidades 01060.10.1	155	55	5,5	15	2	78	12	**41510**	**78**	**0**	**0**

CERRADURA DE EMBUTIR PARA CONTRAVENTANAS

Características Técnicas:
- Caja en acero cincado
- Frente en acero cincado
- Predisposición para cierres suplementarios
- Palanca y reenvíos accionados por la manilla. Llave para condenar la manilla

Dotación:
- Pareja de enganches roscados (M8) ref. 06290.10.0
- Embellecedor interior en acero ref. 06092.00
- Tornillo fijación cilindro

- **Cilindro no incluido**

Bajo pedido:
- Pareja de varillas roscadas ref. 07088.03
- Cerradero en acero cincado ref. 06232.21
- Escudo de protección ref. 06460.00.0

Mano:
0= Reversible

Tipología	Descripción	Vueltas	Ejes	Frente	Entrada	Uds.	REFERENCIA Tipo	Dim	Mano Dcha.	Mano Izda.
	• Palanca niquelada	1	85	25	25	1	**46300**	**25**	**0**	**0**
		1	85	25	30	1	**46300**	**30**	**0**	**0**
		1	85	25	35	1	**46300**	**35**	**0**	**0**
	• Gancho niquelado • Cerradero en acero cincado ref. 06232.21	1	85	25	25	1	**46365**	**25**	**0**	**0**
		1	85	25	30	1	**46365**	**30**	**0**	**0**
		1	85	25	35	1	**46365**	**35**	**0**	**0**
	• Sólo cierres alto-bajo	1	85	25	25	1	**46375**	**25**	**0**	**0**
		1	85	25	30	1	**46375**	**30**	**0**	**0**
		1	85	25	35	1	**46375**	**35**	**0**	**0**

Características Técnicas:
- Caja en acero cincado
- Picaporte, rodillo y palanca niquelados
- Picaporte y rodillo regulables

Dotación:
- Cilindro ref. 0G300.05.0.12
- Tornillos de fijación cerradura y cilindro
- 2 embellecedores para cilindro ref. 06012.01

Bajo pedido:
- Dotaciones específicas de cilindros y cerraderos adaptables a las distintas series de perfiles de aluminio
- Escudo de protección ref. 06460.00.0
- Cerraderos en acero inox:

Versiones con picaporte: 1und ref. 06461.01 y 2 unidades ref. 06459.01
Versiones con rodillo: 1und ref. 06461.11 y 2 unidades ref. 06459.01
Versiones con sólo palancas: 3 uds ref. 06459.01

Mano:
0= Reversible

Tipología	Descripción	Vueltas	Ejes	Frente	Entrada	Uds.	REFERENCIA Tipo	Dim	Mano Dcha.	Mano Izda.
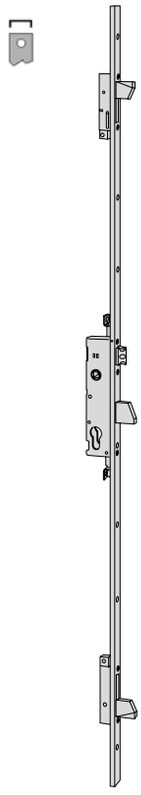	• Frente en "U" de 24 x 7 mm en acero barnizado negro con largura de 2.600 mm. • Rasabilidad superior de 650 mm. • Rasabilidad inferior de 150 mm. • Picaporte regulable de 11 mm a 17 mm. • Tres palancas basculantes • Terminales en nylon para el frente	1	85	24	25	1	**46425**	**25**	**0**	**0**
		1	85	24	30	1	**46425**	**30**	**0**	**0**
		1	85	24	35	1	**46425**	**35**	**0**	**0**
	• Frente en "U" de 24 x 7 mm en acero inox con largura de 2.300 mm. • Rasabilidad superior de 350 mm. • Rasabilidad inferior de 150 mm. • Picaporte regulable de 11 mm a 17 mm. • Tres palancas basculantes	1	85	24	25	1	**46625**	**25**	**0**	**0**
		1	85	24	30	1	**46625**	**30**	**0**	**0**
		1	85	24	35	1	**46625**	**35**	**0**	**0**
	• Frente en "U" de 24 x 7 mm en acero inox con largura de 1.920 mm. • Rasabilidad inferior de 150 mm. • Picaporte regulable de 11 mm a 17 mm • Tres palancas basculantes	1	85	24	25	1	**46600**	**25**	**0**	**0**
		1	85	24	30	1	**46600**	**30**	**0**	**0**
		1	85	24	35	1	**46600**	**35**	**0**	**0**

Tipología	Descripción	Vueltas	Ejes	Frente	Entrada	Uds.	REFERENCIA Tipo	Dim	Mano Dcha.	Mano Izda.
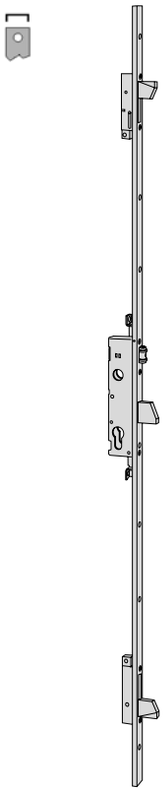	• Frente en "U" de 24 x 7 mm en acero barnizado negro con largura de 2.600 mm. • Rasabilidad superior de 650 mm. • Rasabilidad inferior de 150 mm. • Rodillo regulable de 2,5 mm a 16,5 mm. • Tres palancas basculantes • Terminales en nylon para el frente	1	-	24	25	1	**46450**	**25**	**0**	**0**
		1	-	24	30	1	**46450**	**30**	**0**	**0**
		1	-	24	35	1	**46450**	**35**	**0**	**0**
	• Frente en "U" de 24 x 7 mm en acero inox con largura de 2.300 mm. • Rasabilidad superior de 350 mm. • Rasabilidad inferior de 150 mm. • Rodillo regulable de 2,5 mm a 16,5 mm. • Tres palancas basculantes	1	-	24	25	1	**46650**	**25**	**0**	**0**
		1	-	24	30	1	**46650**	**30**	**0**	**0**
		1	-	24	35	1	**46650**	**35**	**0**	**0**
	• Frente en "U" de 24 x 7 mm en acero inox con largura de 1.920 mm. • Rasabilidad inferior de 150 mm. • Rodillo regulable de 2,5 mm a 16,5 mm. • Tres palancas basculantes	1	-	24	25	1	**46605**	**25**	**0**	**0**
		1	-	24	30	1	**46605**	**30**	**0**	**0**
		1	-	24	35	1	**46605**	**35**	**0**	**0**
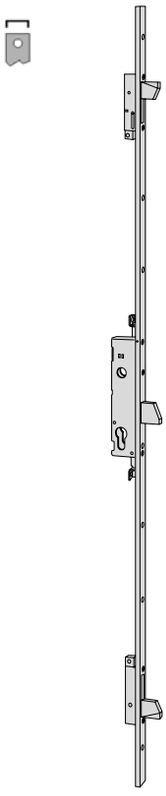	• Frente en "U" de 24 x 7 mm en acero barnizado negro con largura de 2.600 mm. • Rasabilidad superior de 650 mm. • Rasabilidad inferior de 150 mm. • Tres palancas basculantes • Terminales en nylon para el frente	1	-	24	25	1	**46420**	**25**	**0**	**0**
		1	-	24	30	1	**46420**	**30**	**0**	**0**
		1	-	24	35	1	**46420**	**35**	**0**	**0**

Tipología	Descripción	Vueltas	Ejes	Frente	Entrada	Uds.	REFERENCIA Tipo	Dim	Mano Dcha.	Mano Izda.
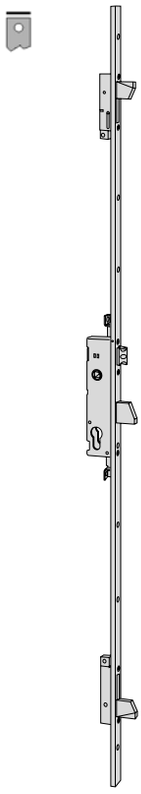	• Frente plano de 24 x 3 mm en acero barnizado negro con largura de 2.600 mm. • Rasabilidad superior de 650 mm. • Rasabilidad inferior de 150 mm. • Picaporte regulable de 11 mm a 17 mm. • Tres palancas basculantes • Terminales en nylon para el frente	1	85	24	25	1	**46525**	**25**	**0**	**0**
		1	85	24	30	1	**46525**	**30**	**0**	**0**
		1	85	24	35	1	**46525**	**35**	**0**	**0**
	• Frente plano de 24 x 3 mm en acero inox con largura de 2.300 mm. • Rasabilidad superior de 350 mm. • Rasabilidad inferior de 150 mm. • Picaporte regulable de 11 mm a 17 mm. • Tres palancas basculantes	1	-	24	25	1	**46725**	**25**	**0**	**0**
		1	-	24	30	1	**46725**	**30**	**0**	**0**
		1	-	24	35	1	**46725**	**35**	**0**	**0**
	• Frente plano de 24 x 3 mm en acero inox con largura de 1.920 mm. • Rasabilidad inferior de 150 mm. • Picaporte regulable de 11 mm a 17 mm • Tres palancas basculantes	1	-	24	25	1	**46700**	**25**	**0**	**0**
		1	-	24	30	1	**46700**	**30**	**0**	**0**
		1	-	24	35	1	**46700**	**35**	**0**	**0**
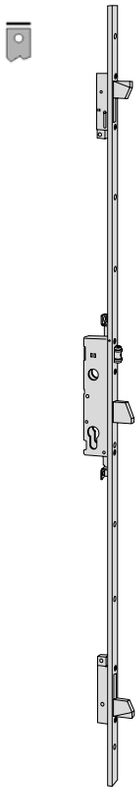	• Frente plano de 24 x 3 mm en acero barnizado negro con largura de 2.600 mm. • Rasabilidad superior de 650 mm. • Rasabilidad inferior de 150 mm. • Rodillo regulable de 2,5 mm a 16,5 mm. • Tres palancas basculantes • Terminales en nylon para el frente	1	-	24	25	1	**46550**	**25**	**0**	**0**
		1	-	24	30	1	**46550**	**30**	**0**	**0**
		1	-	24	35	1	**46550**	**35**	**0**	**0**
	• Frente plano de 24 x 3 mm en acero inox con largura de 2.300 mm. • Rasabilidad superior de 350 mm. • Rasabilidad inferior de 150 mm. • Rodillo regulable de 2,5 mm a 16,5 mm. • Tres palancas basculantes	1	-	24	25	1	**46750**	**25**	**0**	**0**
		1	-	24	30	1	**46750**	**30**	**0**	**0**
		1	-	24	35	1	**46750**	**35**	**0**	**0**
	• Frente plano de 24 x 3 mm en acero inox con largura de 1.920 mm. • Rasabilidad inferior de 150 mm. • Rodillo regulable de 2,5 mm a 16,5 mm. • Tres palancas basculantes	1	-	24	25	1	**46705**	**25**	**0**	**0**
		1	-	24	30	1	**46705**	**30**	**0**	**0**
		1	-	24	35	1	**46705**	**35**	**0**	**0**

Tipología	Descripción	Vueltas	Ejes	Frente	Entrada	Uds.	REFERENCIA Tipo	Dim	Mano Dcha.	Mano Izda.
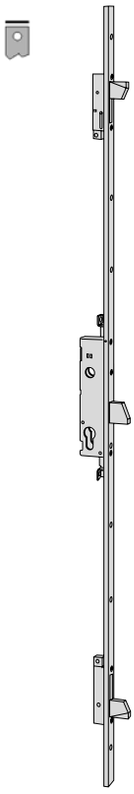	• Frente plano de 24 x 3 mm en acero barnizado negro con largura de 2.600 mm. • Rasabilidad superior de 650 mm. • Rasabilidad inferior de 150 mm. • Tres palancas basculantes • Terminales en nylon para el frente	1	-	24	25	1	**46520**	**25**	**0**	**0**
		1	-	24	30	1	**46520**	**30**	**0**	**0**
		1	-	24	35	1	**46520**	**35**	**0**	**0**

Características Técnicas:
- Dispositivo de accionamiento a través de un sistema de engranajes que reduce el esfuerzo sobre la llave
- Sistema antidesfase patentado
- Caja en acero cincado
- Predispuesta para un 4º y 5º punto de cierre
- Picaporte, rodillo y palanca niquelados
- Picaporte y rodillo regulables
- Palancas con inserto en acero templado

Dotación:
- Cilindro ref. 1.0E300.07.0.1200.C5
- Tornillos de fijación cerradura y cilindro
- 2 embellecedores para cilindro ref. 06012.01

Bajo pedido:
- Cerraderos
- Dotaciones específicas de cilindros y cerraderos adaptables a las distintas series de perfiles de aluminio
- Escudos de protección ref. 06460.05.0
- Perno roscado ref. 06449.05.0 para 4º y 5º punto de cierre con falleba externa

Mano:
0= Reversible

Certificación:
- Conforme a la norma europea EN12209:2003 DRAFT WI 33250:2004, grado 6 seguridad (1.000 kg. resistencia carga lateral y 600 kg. resistencia carga frontal)

Tipología	Descripción	Vueltas	Ejes	Frente	Entrada	Uds.	REFERENCIA Tipo	Dim	Mano Dcha.	Mano Izda.
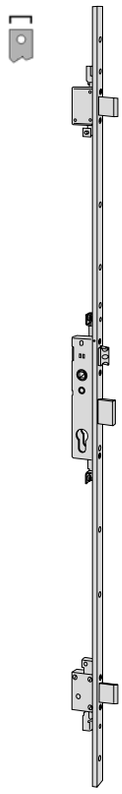	• Frente en "U" de 24 x 7 mm en acero barnizado negro con largura de 2.600 mm. • Rasabilidad superior de 650 mm. • Rasabilidad inferior de 150 mm. • Picaporte regulable de 11 a 17 mm • Tres palancas con salida horizontal • Terminales en nylon para el frente	2	85	24	25	1	**48426**	**25**	**0**	**0**
		2	85	24	30	1	**48426**	**30**	**0**	**0**
		2	85	24	35	1	**48426**	**35**	**0**	**0**
	• Frente en "U" de 24 x 7 mm en acero inox con largura de 2.300 mm. • Rasabilidad superior de 350 mm. • Rasabilidad inferior de 150 mm. • Picaporte regulable de 11 a 17 mm • Tres palancas con salida horizontal	2	85	24	25	1	**48626**	**25**	**0**	**0**
		2	85	24	30	1	**48626**	**30**	**0**	**0**
		2	85	24	35	1	**48626**	**35**	**0**	**0**

Tipología	Descripción	Vueltas	Ejes	Frente	Entrada	Uds.	REFERENCIA Tipo	Dim	Mano Dcha.	Mano Izda.
	• Frente en "U" de 24 x 7 mm en acero barnizado negro con largura de 2.600 mm. • Rasabilidad superior de 650 mm. • Rasabilidad inferior de 150 mm. • Rodillo regulable de 2,5 a 16,5 mm • Tres palancas con salida horizontal • Terminales en nylon para el frente	2	-	24	25	1	**48451**	**25**	**0**	**0**
		2	-	24	30	1	**48451**	**30**	**0**	**0**
		2	-	24	35	1	**48451**	**35**	**0**	**0**
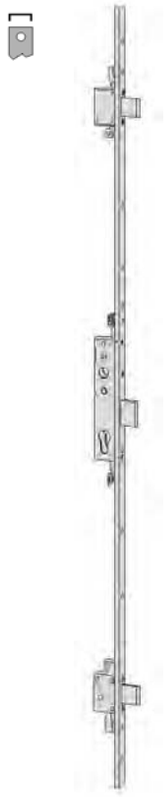	• Frente en "U" de 24 x 7 mm en acero barnizado negro con largura de 2.600 mm. • Rasabilidad superior de 650 mm. • Rasabilidad inferior de 150 mm. • Tres palancas con salida horizontal • Terminales en nylon para el frente	2	-	24	25	1	**48421**	**25**	**0**	**0**
		2	-	24	30	1	**48421**	**30**	**0**	**0**
		2	-	24	35	1	**48421**	**35**	**0**	**0**

Tipología	Descripción	Vueltas	Ejes	Frente	Entrada	Uds.	REFERENCIA Tipo	Dim	Mano Dcha.	Mano Izda.
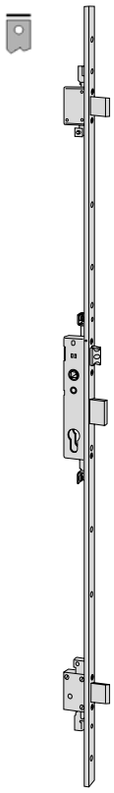	• Frente plano de 24 x 3 mm en acero barnizado negro con largura de 2.600 mm. • Rasabilidad superior de 650 mm. • Rasabilidad inferior de 150 mm. • Picaporte regulable de 11 a 17 mm • Tres palancas con salida horizontal • Terminales en nylon para el frente	2	85	24	25	1	**48526**	**25**	**0**	**0**
		2	85	24	30	1	**48526**	**30**	**0**	**0**
		2	85	24	35	1	**48526**	**35**	**0**	**0**
	• Frente plano de 24 x 3 mm en acero inox con largura de 2.300 mm. • Rasabilidad superior de 350 mm. • Rasabilidad inferior de 150 mm. • Picaporte regulable de 11 a 17 mm • Tres palancas con salida horizontal	2	85	24	25	1	**48726**	**25**	**0**	**0**
		2	85	24	30	1	**48726**	**30**	**0**	**0**
		2	85	24	35	1	**48726**	**35**	**0**	**0**
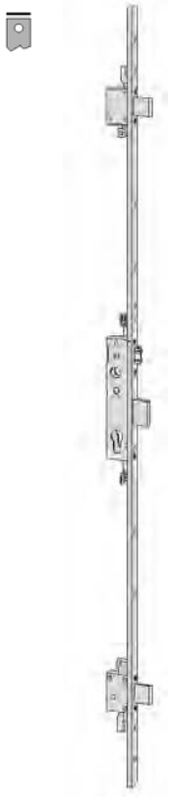	• Frente plano de 24 x 3 mm en acero barnizado negro con largura de 2.600 mm. • Rasabilidad superior de 650 mm. • Rasabilidad inferior de 150 mm. • Rodillo regulable de 2,5 a 16,5 mm • Tres palancas con salida horizontal • Terminales en nylon para el frente	2	-	24	25	1	**48551**	**25**	**0**	**0**
		2	-	24	30	1	**48551**	**30**	**0**	**0**
		2	-	24	35	1	**48551**	**35**	**0**	**0**

- Frente plano de 24 x 3 mm en acero barnizado negro con largura de 2.600 mm.
- Rasabilidad superior de 650 mm.
- Rasabilidad inferior de 150 mm.
- Tres palancas con salida horizontal
- Terminales en nylon para el frente

Tipología	Descripción	Vueltas	Ejes	Frente	Entrada	Uds.	REFERENCIA Tipo	Dim	Mano Dcha.	Mano Izda.
		2	-	24	25	1	**48521**	**25**	**0**	**0**
		2	-	24	30	1	**48521**	**30**	**0**	**0**
		2	-	24	35	1	**48521**	**35**	**0**	**0**

SikurExit

2011 NOVEDAD

Características Técnicas:
- Función antipánico reversible que permite una rápida evacuación en caso de emergencia aunque la cerradura esté cerrada con los tres puntos de cierre simplemente accionando la manilla o el dispositivo antipánico
- Caja en acero cincado
- Picaporte, piton autoblocante y palancas niquelados
- Picaporte y pitón sistema autoblocante regulables

Dotación:
- Tornillos de fijación cerradura y cilindro
- 2 embellecedores para cilindro ref. 06012.01
- Tornillo para desactivar el retroceso de la palanca en puertas de una hoja
- Cuadradillo de 9 a 8 mm. para adaptación a dispositivo antipánico
- Sistema "cierre de día" en los modelos con funciones A/B (consultar disponibilidad)

Bajo pedido:
- Cilindro
- Dotaciones específicas de cilindros y cerraderos adaptables a las distintas series de perfiles de aluminio
- Escudo de protección ref. 06460.05.0

Mano:
0= Reversible

Certificación:
- Conforme a la norma europea EN12209:2003 DRAFT WI 33250:2004, grado 6 seguridad (1.000 kg. resistencia carga lateral y 600 kg. resistencia carga frontal)
- Certificación voluntaria según la norma europea EN12209:2003 prEN 15685:2008
- Certificación CE con los dispositivos antipánico series 59600 y 59710

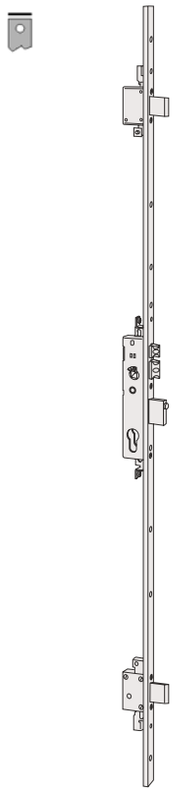

Tipología	Descripción	Función	Vueltas	Ejes	Frente	Entrada	Uds.	REFERENCIA Tipo	Dim	Mano Dcha.	Mano Izda.
	PARA PUERTAS DE 1 Ó 2 HOJAS •Frente ajustable "plano" en acero INOX 24x3 mm con altura 2.300 mm - corte máximo superior 350 mm - corte máximo inferior 150 mm •Picaporte regulable de 11 a 17 mm con sistema autobloqueo •3 palancas laterales	A/D	1	92	24	30	1	**1 43725**	**30**	**0**	**0**
		A/D	1	92	24	35	1	**1 43725**	**35**	**0**	**0**
		A/D	1	92	24	40	1	**1 43725**	**40**	**0**	**0**
		A/D	1	92	24	45	1	**1 43725**	**45**	**0**	**0**
	FUNCIÓN TIPO A •Interno: - Dispositivo antipánico para abrir - Llave para cerrar con palancas •Externo: - Llave para accionar el picaporte y las palancas	B	1	92	24	30	1	**1 43735**	**30**	**0**	**0**
		B	1	92	24	35	1	**1 43735**	**35**	**0**	**0**
		B	1	92	24	40	1	**1 43735**	**40**	**0**	**0**
		B	1	92	24	45	1	**1 43735**	**45**	**0**	**0**
	FUNCIÓN TIPO B •Interno: - Dispositivo antipánico para abrir - Llave para cerrar con palancas y habilitar/deshabilitar la manilla externa para el accionamiento del picaporte •Externo: - Llave para cerrar con palancas y habilitar/deshabilitar la manilla externa para el accionamiento del picaporte										
	FUNCIÓN TIPO D •Interno: - Dispositivo antipánico para abrir - Llave para cerrar con palancas •Externo: - Llave para cerrar con palancas - La manilla, con palancas retraídas, siempre acciona el picaporte										

Para ampliar información sobre los tipos de funciones ver cuadro pág. 196

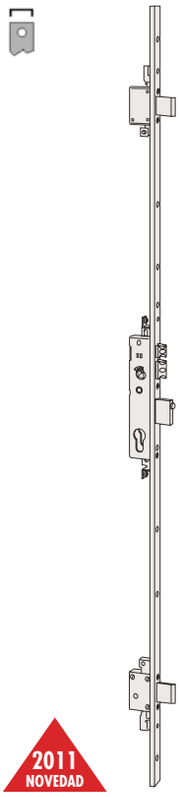

2011 NOVEDAD

PARA PUERTAS DE 1 Ó 2 HOJAS
•Frente ajustable "U" en acero INOX 24x5 mm con altura 2.300 mm
- corte máximo superior 350 mm
- corte máximo inferior 150 mm
•Picaporte regulable de 11 a 17 mm con sistema autobloqueo
•3 palancas laterales

FUNCIÓN TIPO A
•Interno:
- Dispositivo antipánico para abrir
- Llave para cerrar con palancas
•Externo:
- Llave para accionar el picaporte y las palancas

FUNCIÓN TIPO B
•Interno:
- Dispositivo antipánico para abrir
- Llave para cerrar con palancas y habilitar/deshabilitar la manilla externa para el accionamiento del picaporte
•Externo:
- Llave para cerrar con palancas y habilitar/deshabilitar la manilla externa para el accionamiento del picaporte

FUNCIÓN TIPO D
•Interno:
- Dispositivo antipánico para abrir
- Llave para cerrar con palancas
•Externo:
- Llave para cerrar con palancas
- La manilla, con palancas retraídas, siempre acciona el picaporte

Tipología	Descripción	Función	Vueltas	Ejes	Frente	Entrada	Uds.	REFERENCIA Tipo	Dim	Mano Dcha.	Mano Izda.
		A/D	1	92	24	30	1	1 43825	30	0	0
		A/D	1	92	24	35	1	1 43825	35	0	0
		A/D	1	92	24	40	1	1 43825	40	0	0
		A/D	1	92	24	45	1	1 43825	45	0	0
		B	1	92	24	30	1	1 43835	30	0	0
		B	1	92	24	35	1	1 43835	35	0	0
		B	1	92	24	40	1	1 43835	40	0	0
		B	1	92	24	45	1	1 43835	45	0	0

Para ampliar información sobre los tipos de funciones ver cuadro pág. 196

CERRADURA VERTICAL DE SEGURIDAD CON FUNCIÓN ANTIPÁNICO

CISA

ICIM

CE 0425

SikurExit

2011 NOVEDAD

Características Técnicas:
- Función antipánico reversible que permite una rápida evacuación en caso de emergencia aunque la cerradura esté cerrada con llave simplemente accionando la manilla o el dispositivo antipánico
- Caja en acero cincado
- Picaporte, piton autoblocante y palancas niquelados
- Picaporte y pitón sistema autoblocante regulables

Dotación:
- Tornillos de fijación cerradura y cilindro
- 2 embellecedores para cilindro ref. 06012.01
- Tornillo para desactivar el retroceso de la palanca en puertas de una hoja
- Cuadradillo de 9 a 8 mm. para adaptación a dispositivo antipánico
- Sistema "cierre de día" en los modelos con funciones A/B (consultar disponibilidad)

Bajo pedido:
- Cilindro
- Dotaciones específicas de cilindros y cerraderos adaptables a las distintas series de perfiles de aluminio
- Escudo de protección ref. 06460.05.0

Mano:
0= Reversible

Certificación:
- Conforme a la norma europea EN12209:2003 DRAFT WI 33250:2004, grado 6 seguridad (1.000 kg. resistencia carga lateral y 600 kg. resistencia carga frontal)
- Certificación voluntaria según la norma europea EN12209:2003 prEN 15685:2008
- Certificación CE con los dispositivos antipánico series 59600 y 59710

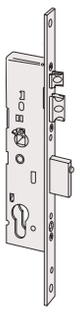

Tipología	Descripción	Función	Vueltas	Ejes	Frente	Entrada	Uds.	REFERENCIA Tipo	Dim	Mano Dcha.	Mano Izda.
	PARA PUERTAS DE 1 Ó 2 HOJAS •Frente "plano" en acero INOX 24x3 mm •Picaporte regulable de 11 a 17 mm con sistema autobloqueo •1 palanca lateral	A/D	1	92	24	30	1	**1 43225**	**30**	**0**	**0**
		A/D	1	92	24	35	1	**1 43225**	**35**	**0**	**0**
		A/D	1	92	24	40	1	**1 43225**	**40**	**0**	**0**
		A/D	1	92	24	45	1	**1 43225**	**45**	**0**	**0**
	FUNCIÓN TIPO A •Interno: - Dispositivo antipánico para abrir - Llave para cerrar con palanca •Externo: - Llave para accionar el picaporte y la palanca	B	1	92	24	30	1	**1 43235**	**30**	**0**	**0**
		B	1	92	24	35	1	**1 43235**	**35**	**0**	**0**
		B	1	92	24	40	1	**1 43235**	**40**	**0**	**0**
		B	1	92	24	45	1	**1 43235**	**45**	**0**	**0**
	FUNCIÓN TIPO B •Interno: - Dispositivo antipánico para abrir - Llave para cerrar con palanca y habilitar/deshabilitar la manilla externa para el accionamiento del picaporte •Externo: - Llave para cerrar con palanca y habilitar/deshabilitar la manilla externa para el accionamiento del picaporte	C	1	92	24	30	1	**1 43236**	**30**	**0**	**0**
		C	1	92	24	35	1	**1 43236**	**35**	**0**	**0**
		C	1	92	24	40	1	**1 43236**	**40**	**0**	**0**
		C	1	92	24	45	1	**1 43236**	**45**	**0**	**0**
	FUNCIÓN TIPO C •Interno: - Dispositivo antipánico para abrir - Llave para cerrar con palanca y habilitar/deshabilitar la manilla externa para el accionamiento del picaporte •Externo: - Llave para cerrar con palanca y habilitar/deshabilitar la manilla externa para el accionamiento del picaporte - La manilla permanece habilitada con la llave introducida, extrayendo la llave de deshabilita la manilla										
	FUNCIÓN TIPO D •Interno: - Dispositivo antipánico para abrir - Llave para cerrar con palanca •Externo: - Llave para cerrar con palanca - La manilla, con palanca retraída, siempre acciona el picaporte										

Para ampliar información sobre los tipos de funciones ver cuadro pág. 196

CONTRACERRADURA PARA HOJA SECUNDARIA ADAPTABLE A CERRADURA ANTIPÁNICO

- En la hoja principal debe estar instalada una cerradura serie 43725, 43735, 43825, 43835, 43225, 43235, 43236
- Frente en acero con tratamiento cincado de alta resistencia 24x3 mm
- Enganche de las varillas regulable en 18 mm en sentido horizontal
- Impulsor de la palanca regulable en 5,5 mm.
- Restablecimiento del cierre de las varillas automático o manual
- Espesores en nylon nº 1 de 5 mm para perfil tipo "R" y nº 2 de 3 mm. para perfil tipo "PORTA"
- Tornillos de fijación contracerradura
- Cuadradillo de 9 a 8 mm. para serie Sblock

FUNCIONES

- Interno:
- Con dispositivo antipánico
- Externo:
- Sin funcionamiento

Ejes	Frente	Entrada	Uds.	REFERENCIA Tipo	Dim	Mano Dcha.	Mano Izda.
-	24	30	1	**1 43295**	**30**	**0**	**0**
-	24	40	1	**1 43295**	**40**	**0**	**0**
-	24	60	1	**1 43295**	**60**	**0**	**0**
-	24	75	1	**1 43295**	**75**	**0**	**0**

Tipología	Descripción	Para serie/artículo	Uds.	REFERENCIA Tipo	Dim	Mano Dcha.	Mano Izda.
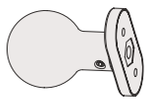	2011 NOVEDAD • Pomo adaptable a cerraduras SikurExit • Acabado: níquel cromo satinado • Para cumplir con la norma EN 179:2008 instalar la manilla art. 1.07070-66-0-B1	43225, 43235 43236, 43725 43735, 43825 43835	1	1 07070	56	0	0
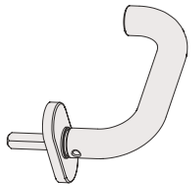	2011 NOVEDAD • Manilla adaptable a cerraduras SikurExit • Acabado: níquel cromo satinado • Para cumplir con la norma EN 179:2008 instalar 2 uds.	43225, 43235 43236, 43725 43735, 43825 43835	1	1 07070	66	0	0
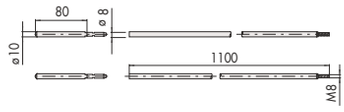	• Pareja de varillas internas EN DOTACIÓN • Juego de varillas con diámetro 8 mm • Puntales macizos con diámetro 10 mm art. 06291.05.0 (2 uds.)	43295	1	07088	03	0	0
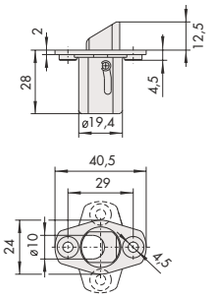	2011 NOVEDAD • Dispositivo de bloqueo varillas en acero, compuesto de: - espesor art.1.06141-81-0 - cerradero superior art.1.06141-80-0	43295	1	1 07089	52	0	0
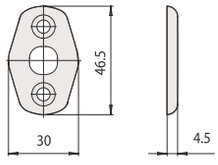	2011 NOVEDAD • Cerradero de suelo	43295	1	1 06142	85	0	0
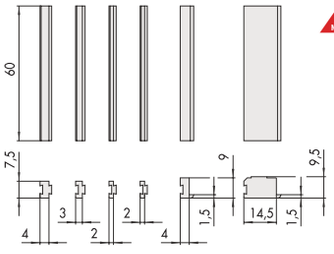	2011 NOVEDAD • Espesores en nylon para perfiles con rotura de puente térmico de apertura externa	43225, 43235 43236, 43725 43735, 43825 43835	1	1 06141	79	0	0
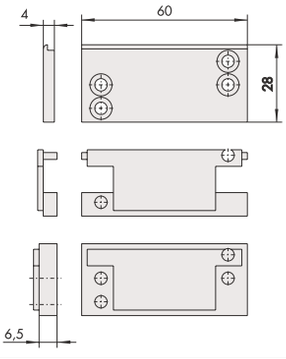	2011 NOVEDAD • Cerradero superior en nylon negro para cierre de la varilla	43295	1	1 06141	80	0	0

Tipología	Descripción	Para serie/artículo	Uds.	REFERENCIA Tipo	Dim	Mano Dcha.	Mano Izda.
	2011 NOVEDAD • Espesor bajo el frente en nylon	43295	1	1 06141	88	0	0
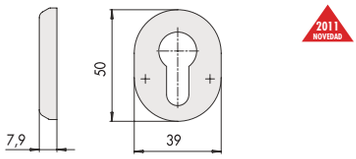	2011 NOVEDAD • Embellecedor oval interno en latón para cilindro europerfil • Acabado:Latonado • Disponible en acabado niquel cromo satinado (Acabado B1), consultar precio		1	1 06473	20	0	0
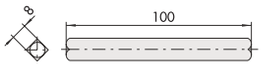	2011 NOVEDAD • Cuadradillo en acero	43225, 43235 43236, 43725 43735, 43825 43835	1	1 07206	00	0	0
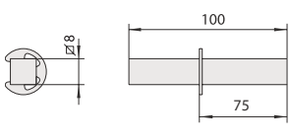	2011 NOVEDAD • Cuadradillo en acero con limitador para contracerradura	43295	1	1 07085	77	0	0

Tipología	Descripción	Para serie/artículo	Uds.	REFERENCIA Tipo	Dim	Mano Dcha.	Mano Izda.
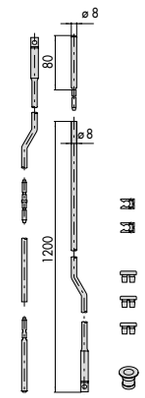	• Pareja de varillas internas curvadas diámetro 8 mm • Pareja de puntales de 8 mm ref. 06291.06 • Cerradero de suelo ref. 06086.01 • Pieza de unión ref. 06291.20 • Pareja de pinzas guía ref. 06224.00 • Tapones antirruido ref. 06147.00	16225, 18225 46220, 46225 46250, 46260 46270, 48220 48225, 48250	1	**06441**	**00**	**0**	**0**
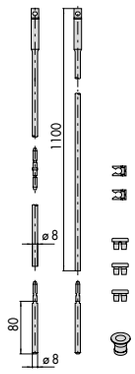	• Pareja de varillas internas rectas diámetro 8 mm • Pareja de puntales de 8 mm ref. 06291.06 • Cerradero de suelo ref. 06086.01 • Pieza de unión ref. 06291.20 • Pareja de pinzas guía ref. 06224.00 • Tapones antirruido ref. 06147.00	16225, 18225 46220, 46225 46250, 46260 46270, 48220 48225, 48250	1	**06441**	**10**	**0**	**0**
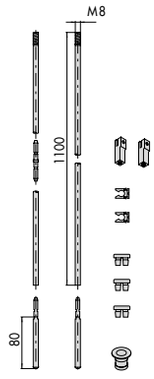	• Pareja de varillas internas roscadas diámetro 8 mm • Pareja de puntales de 8 mm ref. 06291.06 • Cerradero de suelo ref. 06086.01 • Pareja de enganches roscados (M8) ref. 06290.05 • Pieza de unión ref. 06291.20 • Pareja de pinzas guía ref. 06224.00 • Tapones antirruido ref. 06147.00	16225, 18225 46220, 46225 46250, 46260 46270, 48220 48225, 48250	1	**06441**	**20**	**0**	**0**
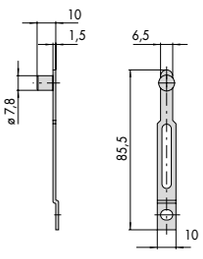	• Kit pareja de enganches para fallebas externas	16225, 18225 46220, 46225 46250, 46260 46270, 48220 48225, 48250 18426, 18526 48426, 48526 48626, 48726 48451, 48551 48421, 48521	12	**06442**	**00**	**0**	**0**

Tipología	Descripción	Para serie/artículo	Uds.	REFERENCIA Tipo	Dim	Mano Dcha.	Mano Izda.
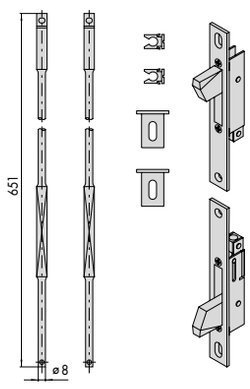	• Kit pareja de desviadores laterales accionados con varillas internas • Frente en acero inox. 22x3 mm. • Varillas diámetro 8 mm. • Pareja de espesores para el frente ref. 06141.65 • Pareja de pinzas guía ref. 06224.00	16225, 46220 46225, 46250 46260, 46270	1	**06443**	**00**	**0**	**0**
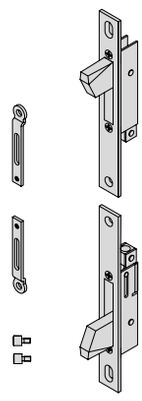	• Kit pareja de desviadores laterales accionados con fallebas externas • Frente en acero inox. 22x3 mm. • Pareja de enganches para fallebas • Pareja de pernos roscados	16225, 46220 46225, 46250 46260, 46270	1	**06443**	**05**	**0**	**0**
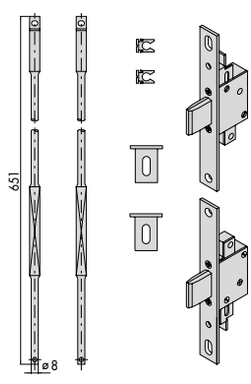	• Kit pareja de desviadores laterales (palancas con salida horizontal) accionados con varillas internas • Frente en acero inox. 22x3 mm. • Predisposición para instalación del 4º y 5º punto de cierre • Varillas diámetro 8 mm. • Pareja de espesores para el frente ref. 06141.65 • Pareja de pinzas guía ref. 06224.00	18225, 48225 48220, 48250	1	**06443**	**21**	**0**	**0**
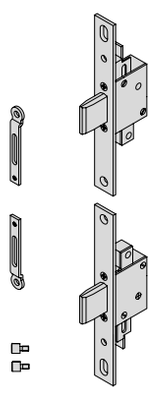	• Kit pareja de desviadores laterales (palancas con salida horizontal) accionados con fallebas externas • Frente en acero inox. 22x3 mm. • Predisposición para instalación del 4º y 5º punto de cierre • Pareja de enganches para fallebas • Pareja de pernos roscados	18225, 48225 48220, 48250	1	**06443**	**26**	**0**	**0**

DEDUCCIONES POR CERRADURAS SIN CILINDRO – SIN CERRADERO

Descripción	REFERENCIA Tipo	Dim	Mano Dcha.	Izda.
• Deducción por el cilindro C2000 de la dotación estándar (0G300.05.0.12) en cerraduras verticales de seguridad serie 462... y Multipunto	DEDUCCIÓN			
• Deducción por el cilindro ASIX de la dotación estándar (1.0E300.07.0.1200.C5) en cerraduras de seguridad de engranajes serie 482... y Multitop	DEDUCCIÓN			

ACCESORIOS PARA CERRADURAS DE ALUMINIO

Tipología	Descripción	Para serie/artículo	Uds.	REFERENCIA Tipo	Dim	Mano Dcha.	Izda.
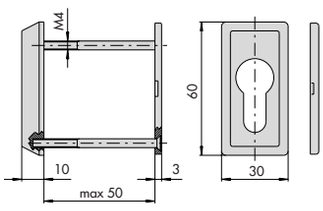	• Escudo de protección cilindro en acero inox sintetizado	16.... 46...	1	06460	00	0	0
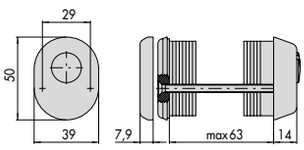	• Escudo de protección para cilindro ASIX, ASTRAL, ASTRAL SICUR, AP3 SICUR, RS3 SICUR en acero carbonitrurado niquelado. • Dorado (Acabado 15)	18..., 48...	1	06460	05	0	0
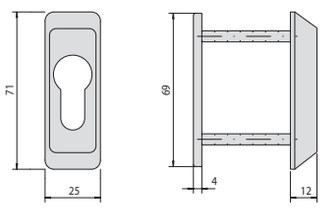	• Escudo con embellecedor interior pasante. Acabado negro	040.., L40.. 041.., L41..	3	E-131	05	0	0
	• Escudo con embellecedor interior ciego. Acabado negro	040.., L40.. 041.., L41..	3	E-132	05	0	0
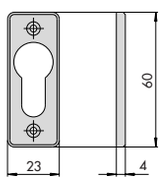	• Embellecedor en nylon negro para cilindro europerfil		100	06012	01	0	0

ACCESORIOS PARA CERRADURAS DE ALUMINIO

Tipología	Descripción	Para serie/artículo	Uds.	REFERENCIA Tipo	Dim	Mano Dcha.	Mano Izda.
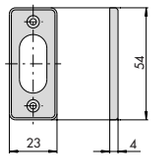	• Embellecedor en nylon negro para cilindro ovalado		100	06027	01	0	0
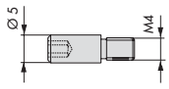	• Perno roscado para 4º y 5º punto de cierre en cerraduras de engranajes	06443.21, 06443.26, 18426, 18526, 48426, 48626, 48451, 48421, 48526, 48726, 48551, 48521	50	06449	05	0	0
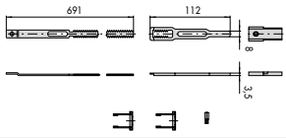	• Kit de cierre adicional superior adaptable a cerraduras serie multitop con frente en "U"	18426, 48426, 48626, 48451, 48421	6	06449	10	0	0
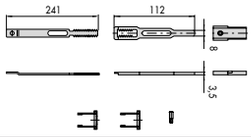	• Kit de cierre adicional inferior adaptable a cerraduras serie multitop con frente en "U"	18426, 48426, 48626, 48451, 48421	6	06449	11	0	0
	• Pareja de varillas roscadas	46300	12	07088	03	0	0
	• Pieza de unión para juego de varillas	06441, 07088	12	06291	20	0	0
	• Cerradero en acero cincado	46300	25	06232	21	0	0
	• Adaptador para instalación de muletilla	446..	1	30801	70	02	-
	• Pareja de enganches roscados	06441	12	06290	05	0	0
• Suplemento por Cilindro Cruciforme en dotación con cerraduras		16.., 46..		SUPLEMENTO 58			

CERRADEROS Y COMPLEMENTOS PARA LAS DISTINTAS SERIES DE PERFILES DE ALUMINIO

Descripción	Para serie/artículo	Uds.	REFERENCIA Tipo	Dim	Mano Dcha.	Mano Izda.
• Pareja de espesores en nylon de 8 mm		25	06141	52	0	0
• Pareja de espesores en nylon de 2 mm	442.., 446..	25	06141	53	0	0
• Inserto para rodillo para cerraderos de nylon de la serie 446..		25	06141	55	0	0
• Pareja de espesores en nylon de 5 mm con aleta		25	06141	65	0	0
• Pareja de espesores en nylon de 3 mm	162.., 182.., 462.., 482..	25	06141	68	0	0
• Pareja de espesores en nylon de 2 mm	162.., 182.., 462.., 482..	25	06141	69	0	0
• Inserto para rodillo	06463.04-06-07-14-16-17	12	06141	70	0	0
• Inserto para rodillo	06463.05-09-15-19-22-23-32-33	12	06141	71	0	0
• Inserto para rodillo	06285.34-36	12	06141	76	0	0
• Espesor largo de 3 mm en nylon	162.., 182.., 462.., 482..	12	06141	78	0	0
• Inserto para rodillo	06461.30-35-40-45	12	06141	86	0	0

Tipología	Descripción	Para serie/artículo	Uds.	REFERENCIA Tipo	Dim	Mano Dcha.	Mano Izda.
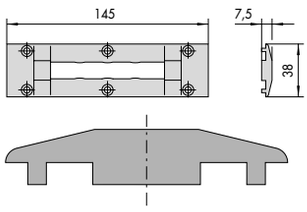	• Cerradero de nylon	14460, 14461 44360, 44361	25	06277	02	0	0
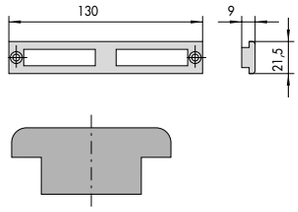	• Cerradero de nylon	44221	25	06277	76	0	0
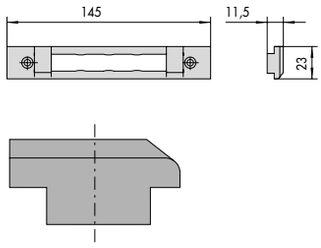	• Cerradero de nylon	14461, 44361	25	06277	77	0	0
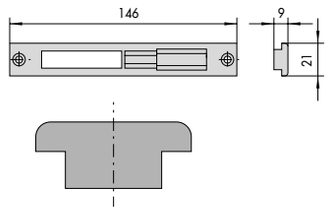	• Cerradero de nylon	44231, 44238 44371	25	06277	78	0	0
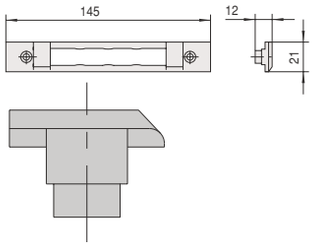	• Cerradero de nylon	14460, 14461 44360, 44361	25	06277	89	0	0
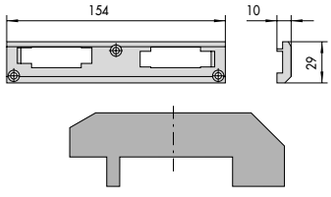	• Cerradero de nylon • Para la cerradura de rodillo ref. 44630 utilizar el inserto ref. 06141.55	44620, 44630	25	06287	64	0	0
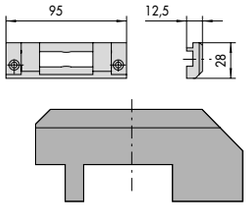	• Cerradero de nylon	14011, 14021 14351, 14451 14511, 44151 44152, 44156 44228, 44241	25	06287	65	0	0

Tipología	Descripción	Para serie/artículo	Uds.	REFERENCIA Tipo	Dim	Mano Dcha.	Mano Izda.
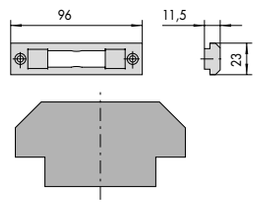	• Cerradero de nylon	14011, 14021 14351, 14451 14511, 44151 44152, 44156 44228, 44241	25	06287	77	0	0
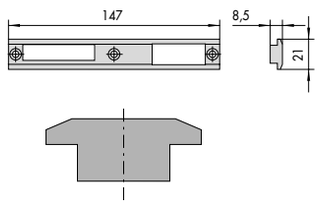	• Cerradero de nylon	44620, 44640	25	06287	88	0	0
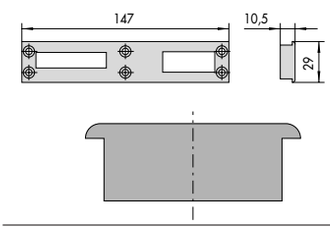	• Cerradero de nylon	44620, 44640	25	06287	94	0	0
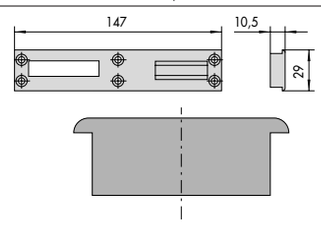	• Cerradero de nylon	44630	25	06287	96	0	0
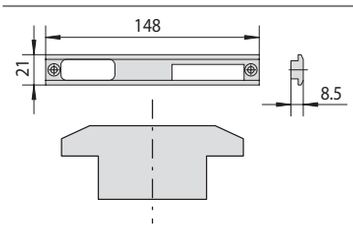	• Cerradero metálico	44610, 44620 44640	1	GA.0603	05	0	0
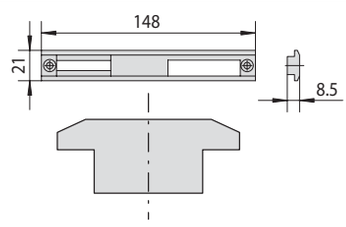	• Cerradero metálico	44630	1	GA.0604	05	0	0
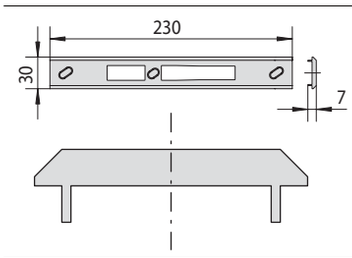	• Cerradero metálico	44610, 44620 04010, 04020 46215, 46225 46425, 46525 46600, 46700 46625, 46725	1	GA.0606	05	0	0
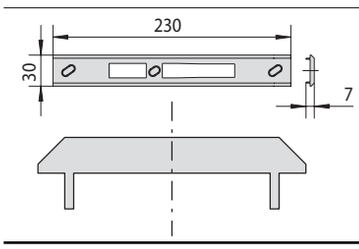	• Cerradero metálico	44630, 04030 46230, 46250 46450, 46550 46605, 46705 46650, 46750	1	GA.0607	05	0	0

Tipología	Descripción	Para serie/artículo	Uds.	REFERENCIA Tipo	Dim	Mano Dcha.	Izda.
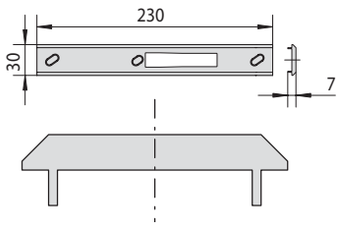	• Cerradero metálico	44640, 04040 46210, 46220 46420, 46520 06443.00/05	1	GA.0608	05	0	0
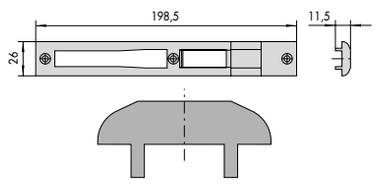	• Cerradero de nylon • Para las cerraduras de rodillo utilizar el inserto ref. 06141.76	16205, 16215 16225, 16425 16525, 16625 16725, 16600 16700, 46215 46225, 46230 46250, 46425 46450, 46525 46550, 46600 46700, 46625 46725, 46605 46705, 46650 46750	12	06285	34	0	0
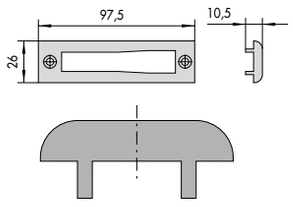	• Cerradero de nylon	46210, 46220 46420, 46520 06443.00/05	25	06285	35	0	0
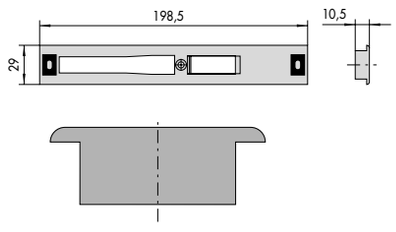	• Cerradero de nylon • Para las cerraduras de rodillo utilizar el inserto ref. 06141.76	16205, 16215, 16225, 16425 16525, 16625 16725, 16600 16700, 46215 46225, 46230 46250, 46425 46450, 46525 46550, 46600 46700, 46625 46725, 46605 46705, 46650 46750	12	06285	36	0	0
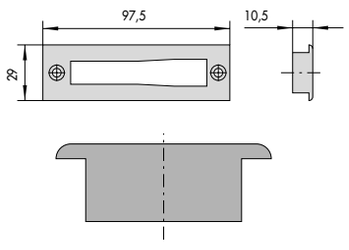	• Cerradero de nylon	46210, 46220 46420, 46520 06443.00/05	25	06285	37	0	0

Tipología	Descripción	Para serie/artículo	Uds.	REFERENCIA Tipo	Dim	Mano Dcha.	Mano Izda.
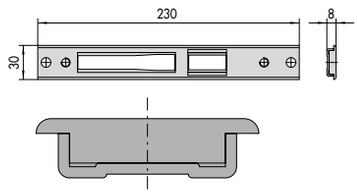	• Cerradero metálico regulable • Para las cerraduras de rodillo utilizar el inserto ref. 06141.70	16205, 16215 16225, 16425 16525, 16625 16725, 16600 16700, 46215 46225, 46230 46250, 46425 46450, 46525 46550, 46600 46700, 46625 46725, 46605 46705, 46650 46750	12	**06463**	**04**	**0**	**0**
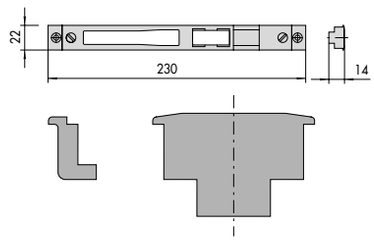	• Cerradero metálico regulable • Para las cerraduras de rodillo utilizar el inserto ref. 06141.71	16205, 16215 16225, 16425 16525, 16625 16725, 16600 16700, 46215 46225, 46230 46250, 46425 46450, 46525 46550, 46600 46700, 46625 46725, 46605 46705, 46650 46750	12	**06463**	**05**	**0**	**0**
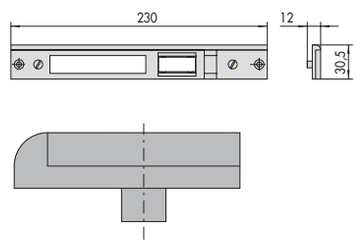	• Cerradero metálico regulable • Para las cerraduras de rodillo utilizar el inserto ref. 06141.70	16205, 16215 16225, 16425 16525, 16625 16725, 16600 16700, 46215 46225, 46230 46250, 46425 46450, 46525 46550, 46600 46700, 46625 46725, 46605 46705, 46650 46750	12	**06463**	**06**	**0**	**0**
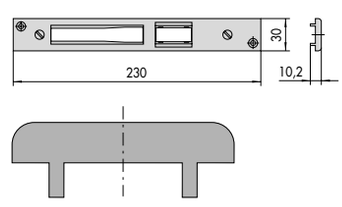	• Cerradero metálico regulable • Para las cerraduras de rodillo utilizar el inserto ref. 06141.70	16205, 16215 16225, 16425 16525, 16625 16725, 16600 16700, 46215 46225, 46230 46250, 46425 46450, 46525 46550, 46600 46700, 46625 46725, 46605 46705, 46650 46750	12	**06463**	**07**	**0**	**0**

Tipología	Descripción	Para serie/artículo	Uds.	REFERENCIA Tipo	Dim	Mano Dcha.	Izda.
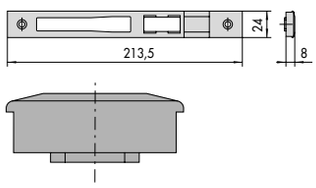	• Cerradero metálico regulable • Para las cerraduras de rodillo utilizar el inserto ref. 06141.71	16205, 16215 16225, 16425 16525, 16625 16725, 16600 16700, 46215 46225, 46230 46250, 46425 46450, 46525 46550, 46600 46700, 46625 46725, 46605 46705, 46650 46750	12	**06463**	**09**	**0**	**0**
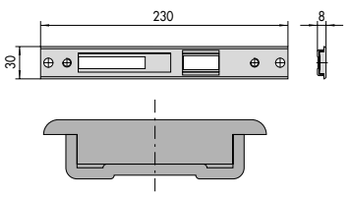	• Cerradero metálico regulable • Para las cerraduras de rodillo utilizar el inserto ref. 06141.70	18225, 18426, 18526 48225, 48250, 48426 48526, 48626, 48726 48451, 48551, 43225 43235, 43236, 43725 43735, 43825, 43835	12	**06463**	**14**	**0**	**0**
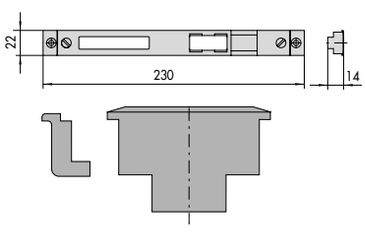	• Cerradero metálico regulable • Para las cerraduras de rodillo utilizar el inserto ref. 06141.71	18225, 18426, 18526 48225, 48250, 48426 48526, 48626, 48726 48451, 48551, 43225 43235, 43236, 43725 43735, 43825, 43835	12	**06463**	**15**	**0**	**0**
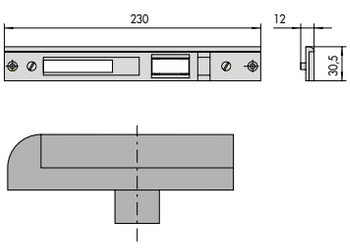	• Cerradero metálico regulable • Para las cerraduras de rodillo utilizar el inserto ref. 06141.70	18225, 18426, 18526 48225, 48250, 48426 48526, 48626, 48726 48451, 48551, 43225 43235, 43236, 43725 43735, 43825, 43835	12	**06463**	**16**	**0**	**0**
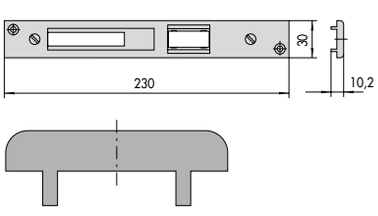	• Cerradero metálico regulable • Para las cerraduras de rodillo utilizar el inserto ref. 06141.70	18225, 18426, 18526 48225, 48250, 48426 48526, 48626, 48726 48451, 48551, 43225 43235, 43236, 43725 43735, 43825, 43835	12	**06463**	**17**	**0**	**0**
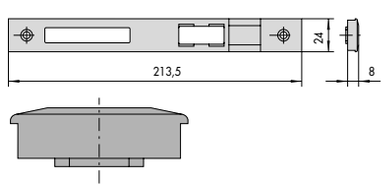	• Cerradero metálico regulable • Para las cerraduras de rodillo utilizar el inserto ref. 06141.71	18225, 18426, 18526 48225, 48250, 48426 48526, 48626, 48726 48451, 48551, 43225 43235, 43236, 43725 43735, 43825, 43835	12	**06463**	**19**	**0**	**0**

Tipología	Descripción	Para serie/artículo	Uds.	REFERENCIA Tipo	Dim	Mano Dcha.	Mano Izda.
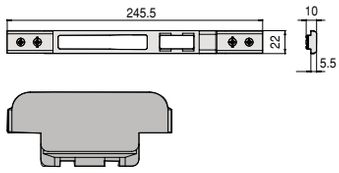	• Cerradero metálico regulable • Parte central en acero barnizado negro • Para las cerraduras de rodillo utilizar el inserto ref. 06141.71	16205, 16215 16225, 16425 16525, 16625 16725, 16600 16700, 46215 46225, 46230 46250, 46425	12	06463	22	0	0
	• Como el anterior con la parte central en acero inox	46450, 46525 46550, 46600 46700, 46625 46725, 46605 46705, 46650 46750	12	06463	23	0	0
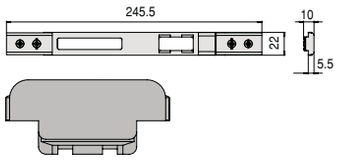	• Cerradero metálico regulable • Parte central en acero barnizado negro • Para las cerraduras de rodillo utilizar el inserto ref. 06141.71	18225, 18426, 18526 48225, 48250, 48426 48526, 48626, 48726 48451, 48551, 43225 43235, 43236, 43725 43735, 43825, 43835	12	06463	32	0	0
	• Como el anterior con la parte central en acero inox		12	06463	33	0	0
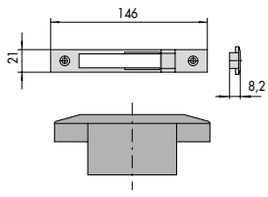	• Cerradero metálico regulable	46210, 46220 46420, 46520 06443.00/05 Cierres superior e inferior de multipuntos	12	06465	02	0	0
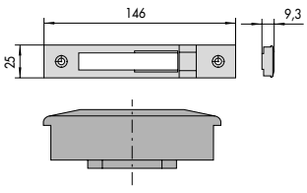	• Cerradero metálico regulable	46210, 46220 46420, 46520 06443.00/05 Cierres superior e inferior de multipuntos	12	06465	03	0	0
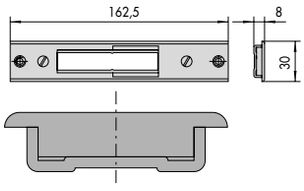	• Cerradero metálico regulable	46210, 46220 46420, 46520 06443.00/05 Cierres superior e inferior de multipuntos y SikurExit	12	06465	04	0	0
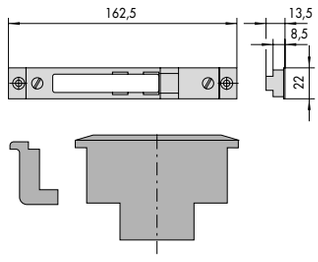	• Cerradero metálico regulable	46210, 46220 46420, 46520 06443.00/05 Cierres superior e inferior de multipuntos y SikurExit	12	06465	05	0	0

Tipología	Descripción	Para serie/artículo	Uds.	REFERENCIA Tipo	Dim	Mano Dcha.	Mano Izda.
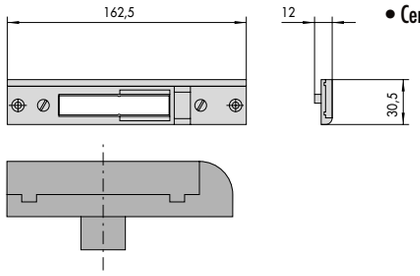	• Cerradero metálico regulable	46210, 46220 46420, 46520 06443.00/05 Cierres superior e inferior de multipuntos y SikurExit	12	06465	06	0	0
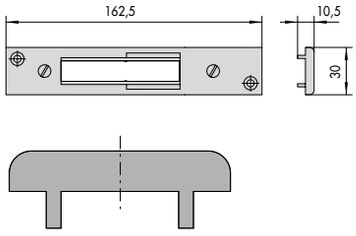	• Cerradero metálico regulable	46210, 46220 46420, 46520 06443.00/05 Cierres superior e inferior de multipuntos y SikurExit	12	06465	07	0	0
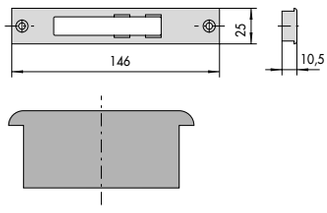	• Cerradero metálico regulable	46210, 46220 46420, 46520 06443.00/05 Cierres superior e inferior de multipuntos	12	06465	08	0	0
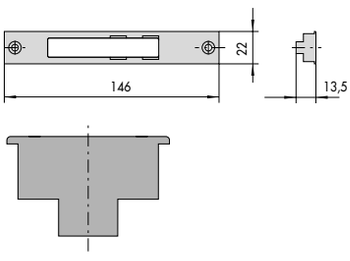	• Cerradero metálico regulable	46210, 46220 46420, 46520 06443.00/05 Cierres superior e inferior de multipuntos	12	06465	09	0	0
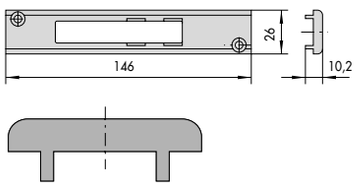	• Cerradero metálico regulable	46210, 46220 46420, 46520 06443.00/05 Cierres superior e inferior de multipuntos	12	06465	10	0	0
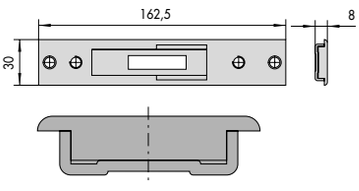	• Cerradero metálico regulable	48220, 48421, 48521, 06443.21/26 Cierres superior e inferior de multitop	12	06465	44	0	0
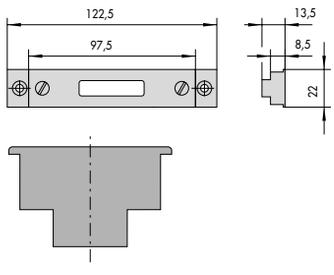	• Cerradero metálico regulable	48220, 48421, 48521, 06443.21/26 Cierres superior e inferior de multitop	12	06465	45	0	0

Tipología	Descripción	Para serie/artículo	Uds.	REFERENCIA Tipo	Dim	Mano Dcha.	Mano Izda.
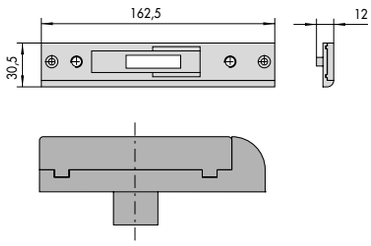	• Cerradero metálico regulable	48220, 48421, 48521, 06443.21/26 Cierres superior e inferior de multitop	12	06465	46	0	0
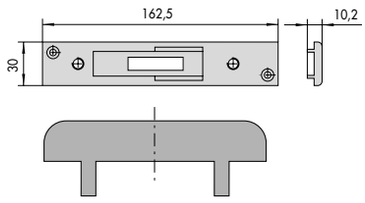	• Cerradero metálico regulable	48220, 48421, 48521, 06443.21/26 Cierres superior e inferior de multitop	12	06465	47	0	0
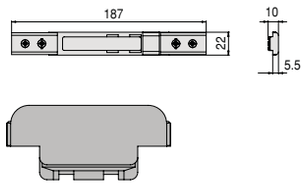	• Cerradero metálico regulable • Parte central en acero barnizado negro	46210, 46220 46420, 46520, 06443.00/05 Cierres superior e inferior de multipuntos y SikurExit	12	06465	22	0	0
	• Como el anterior con la parte central en acero inox		12	06465	23	0	0
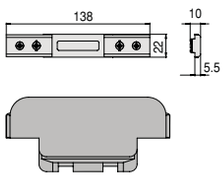	• Cerradero metálico regulable • Parte central en acero barnizado negro	48220, 48421, 48521, 06443.21/26 Cierres superior e inferior de multitop	12	06465	42	0	0
	• Como el anterior con la parte central en acero inox		12	06465	43	0	0
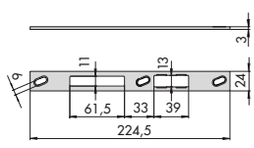	• Cerradero abierto plano en acero inox • Para las cerraduras de rodillo utilizar el inserto ref. 06141.86	18225, 18426, 18526 48225, 48250, 48426 48526, 48626, 48726 48451, 48551, 43225 43235, 43236, 43725 43735, 43825, 43835	12	06461	30	0	0
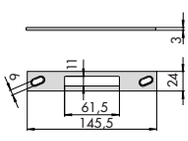	• Cerradero abierto plano en acero inox	48220, 48421, 48521, 06443.21/26 Cierres superior e inferior de multitop	12	06461	31	0	0
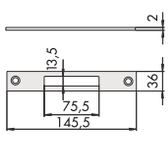	2011 NOVEDAD • Cerradero plano en acero inox 24 x 3 mm	Cierres superior e inferior de sikurExit	12	1 06461	34	0	0

Tipología	Descripción	Para serie/artículo	Uds.	REFERENCIA Tipo	Dim	Mano Dcha.	Mano Izda.
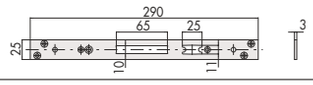	• Frente en acero inox (25 mm.)	46215, 46225,	12	06233	00	0	0
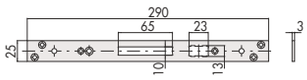	• Frente en acero inox (25 mm.)	46230, 46250,	12	06233	02	0	0
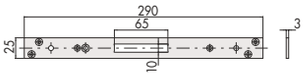	• Frente en acero inox (25 mm.)	46210, 46220, 46240, 46260	12	06233	03	0	0
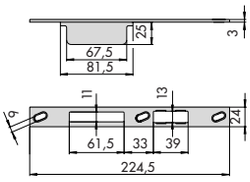	• Cerradero plano en acero inox con caja protección palanca • Para las cerraduras de rodillo utilizar el inserto ref. 06141.86	18225, 48225 18426, 18526 48426, 48526 48250, 48451 48551, 48626 48726	12	06461	40	0	0
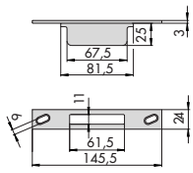	• Cerradero plano en acero inox con caja protección palanca	48220, 48421 48521 Cierres superior e inferior de multitop	12	06461	41	0	0
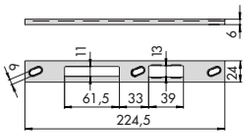	• Cerradero abierto en "U" en acero inox • Para las cerraduras de rodillo utilizar el inserto ref. 06141.86	18225, 48225 18426, 18526 48426, 48526 48250, 48451 48551, 48626 48726	12	06461	35	0	0
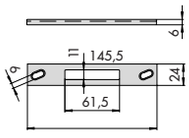	• Cerradero abierto en "U" en acero inox	48220, 48421 48521 Cierres superior e inferior de multitop	12	06461	36	0	0
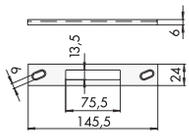	• Cerradero en "U" en acero inox 24 x 6 mm	Cierres superior e inferior de sikurExit	12	1 06461	39	0	0
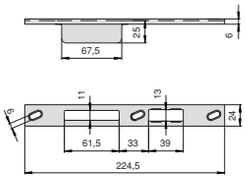	• Cerradero en "U" en acero inox con caja de protección palanca • Para las cerraduras de rodillo utilizar el inserto ref. 06141.86	18225, 48225 18426, 18526 48426, 48526 48250, 48451 48551, 48626 48726	12	06461	45	0	0
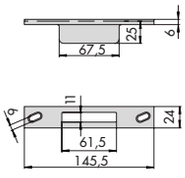	• Cerradero en "U" en acero inox con caja de protección palanca	48220, 48421 48521 Cierres superior e inferior de multitop	12	06461	46	0	0

Tipología	Descripción	Para serie/artículo	Uds.	REFERENCIA Tipo	Dim	Mano Dcha.	Mano Izda.
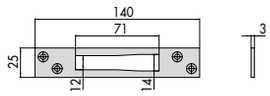	• Cerradero abierto plano en acero inox	46210, 46220 46420, 46520 06443.00/05 Cierres superior e inferior de multipuntos	12	**06459**	**01**	**0**	**0**
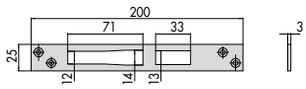	• Cerradero abierto plano en acero inox	46215, 46225, 46425, 46525, 46600, 46700, 46625, 46725	12	**06461**	**01**	**0**	**0**
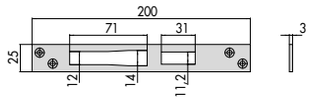	• Cerradero abierto plano en acero inox	46230, 46250, 46450, 46550, 46605, 46705, 46650, 46750	12	**06461**	**11**	**0**	**0**

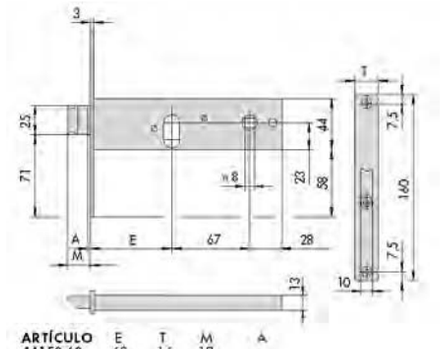

ARTÍCULO	E	T	M	A
44150.60	60	16	19	-
44150.70	70	16	28	-
44150.80	80	16	28	-
44150.90	90	16	28	-
44151.60	60	20	19	-
44151.70	70	20	28	-
44151.80	80	20	28	-
44151.90	90	20	28	-

A = Saliente mínimo

1

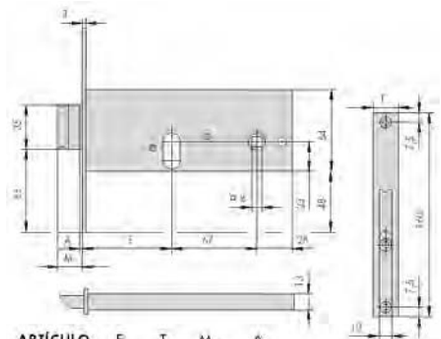

ARTÍCULO	E	T	M	A
44155.60	60	16	19	-
44155.70	70	16	28	-
44155.80	80	16	28	-
44155.90	90	16	28	-
44156.60	60	20	19	-
44156.70	70	20	28	-
44156.80	80	20	28	-
44156.90	90	20	28	-

A = Saliente mínimo

2

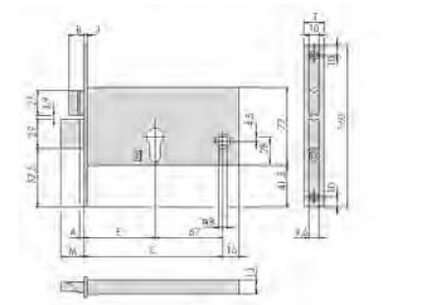

ARTÍCULO	E	T	M	A	B
44360.70	70	16	19	-	10,5
44360.80	80	16	19	-	10,5
44360.90	90	16	19	-	10,5
44361.70	70	20	19	-	10,5
44361.80	80	20	19	-	10,5
44361.90	90	20	19	-	10,5

A = Saliente mínimo

3

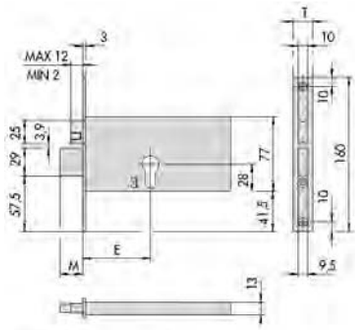

ARTÍCULO	E	T	M
44370.70	70	16	19
44370.80	80	16	19
44370.90	90	16	19
44371.70	70	20	19
44371.80	80	20	19
44371.90	90	20	19

4

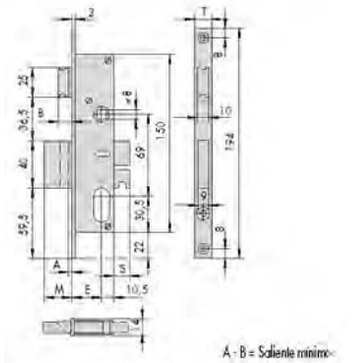

A - B = Saliente mínimo

ARTÍCULO	E	T	M	A	B	S
44221.15	15	20	11	2	10	-
44221.18	18	20	11	2	10	-
44221.25	25	20	11	2	10	-
44221.30	30	20	11	2	10	-
44221.35	35	20	11	2	10	-

5

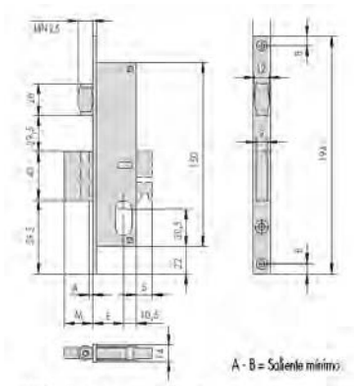

A - B = Saliente mínimo

ARTÍCULO	E	T	M	A	B	S
44231.15	15	20	11	2	10	-
44231.18	18	20	11	2	10	-
44231.25	25	20	11	2	10	-
44231.30	30	20	11	2	10	-
44231.35	35	20	11	2	10	-

6

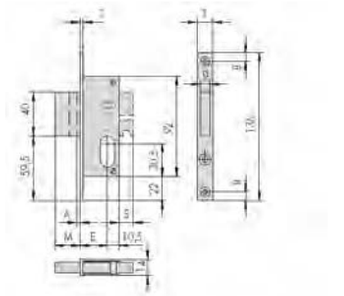

A - B = Saliente mínimo

ARTÍCULO	E	T	M	A	B	S
44241.15	15	20	11	2	10	-
44241.18	18	20	11	2	10	-
44241.25	25	20	11	2	10	-
44241.30	30	20	11	2	10	-
44241.35	35	20	11	2	10	-

7

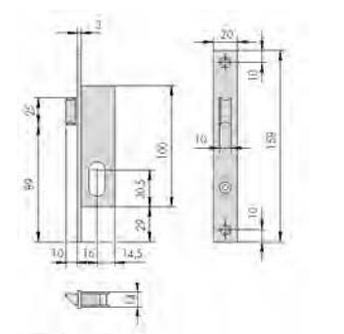

ARTÍCULO	T
44218.15	20

8

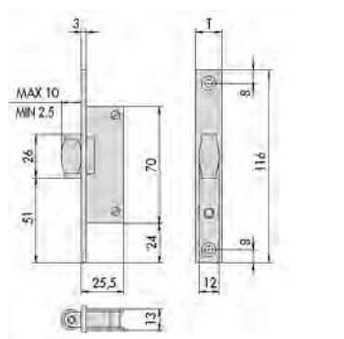

ARTÍCULO	T
44238.15	20

9

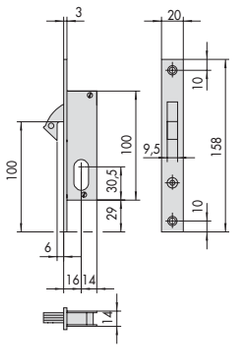

ARTÍCULO
45010
45011
45015

10

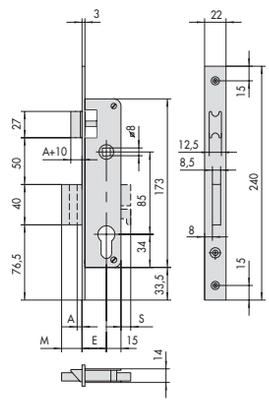

A=Saliente mínimo

ARTÍCULO	E	M	A	S
44620.20	21	15	-	-
44620.25	25	15	-	-
44620.30	30	15	-	-
44620.35	35	15	-	-

11

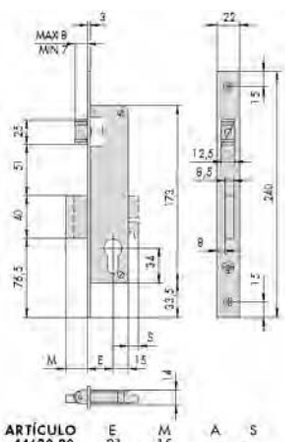

ARTÍCULO	E	M	A	S
44630.20	21	15	-	-
44630.25	25	15	-	-
44630.30	30	15	-	-
44630.35	35	15	-	-

A = Saliente mínimo

12

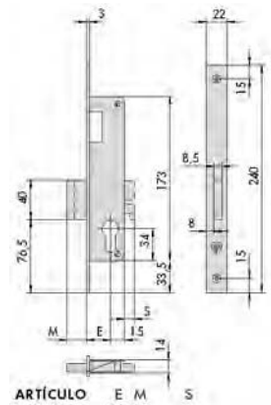

ARTÍCULO	E	M	S
44640.20	21	15	-
44640.25	25	15	-
44640.30	30	15	-
44640.35	35	15	-

13

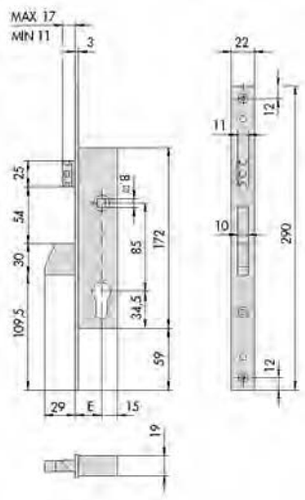

SERIE
46215
E = 25 - 30 - 35

14

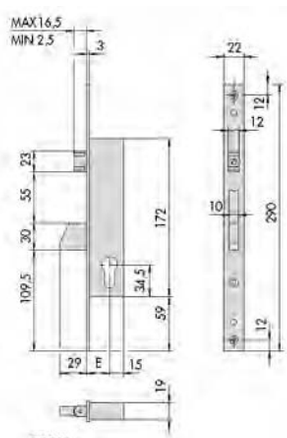

SERIE
46230
E = 25 - 30 - 35

15

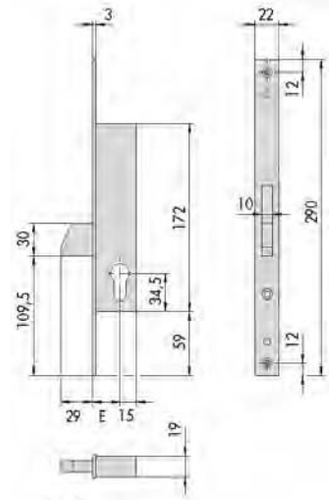

SERIE
46210
E = 25 - 30 - 35

16

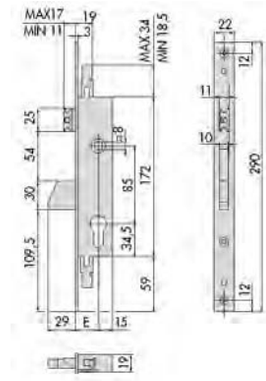

SERIE
46225
E = 25 - 30 - 35

17

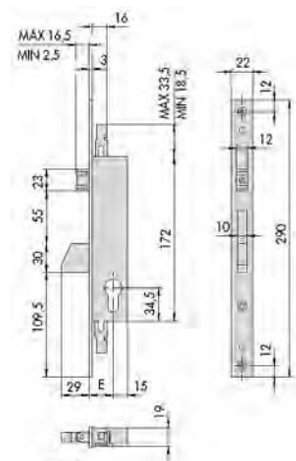

SERIE
46250
E = 25 - 30 - 35

18

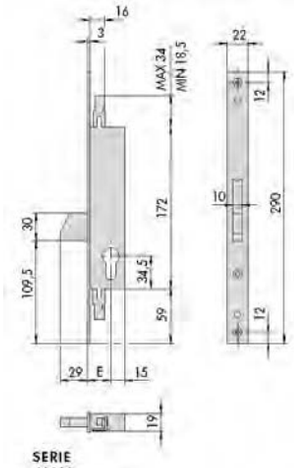

SERIE
46220
E = 25 - 30 - 35

19

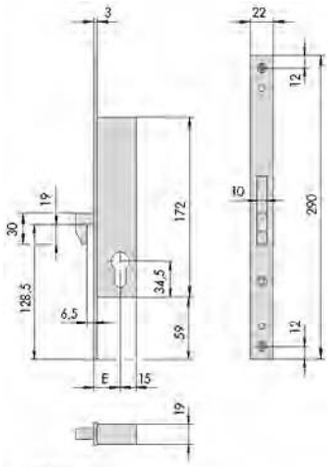

SERIE
46240
E = 25 - 30 - 35

20

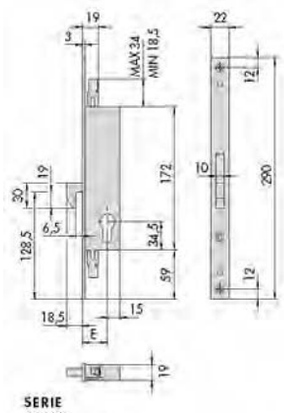

SERIE
46260
E = 25 - 30 - 35

21

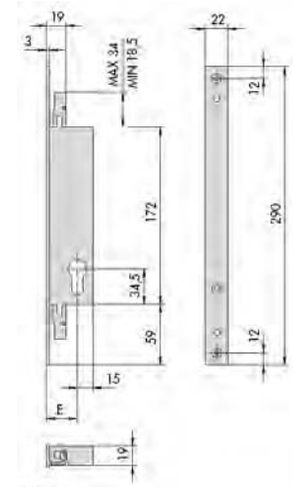

SERIE
46270
E = 25 - 30 - 35

22

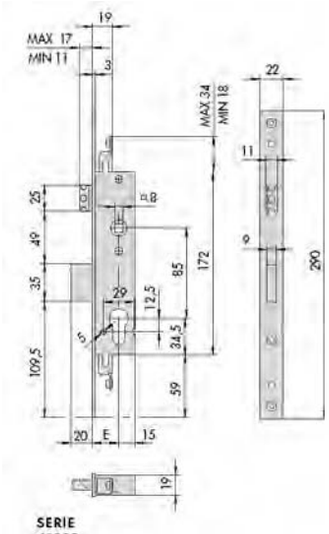

SERIE
48225
E = 25 - 30 - 35

23

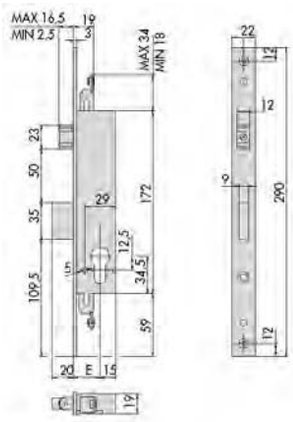

SERIE
48250
E = 25 - 30 - 35

24

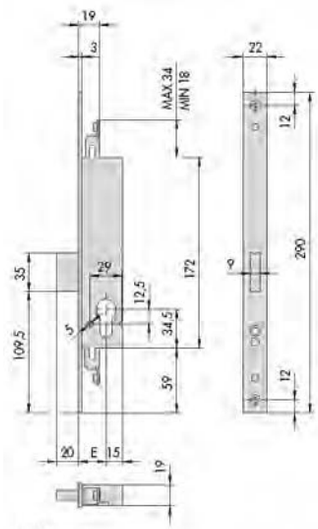

SERIE
48220
E = 25 - 30 - 35

25

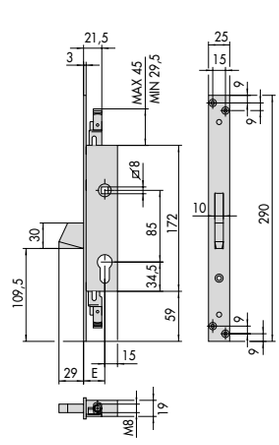

SERIE
46300
E = 25 - 30 - 35

26

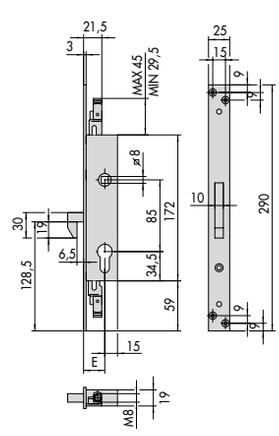

SERIE
46365
E = 25 - 30 - 35

27

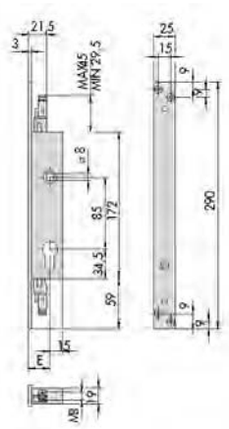

SERIE
46375
E = 25 - 30 - 35

28

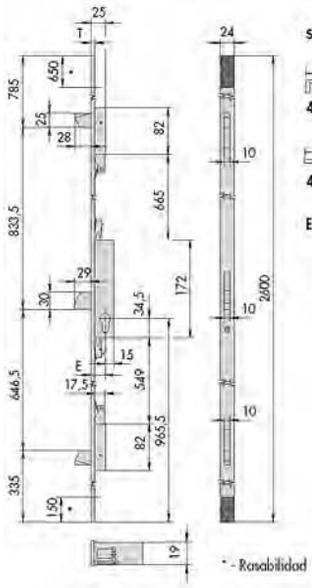

SERIE T
46420 7
46520 3
E = 25 - 30 - 35

* - Rasabilidad

31

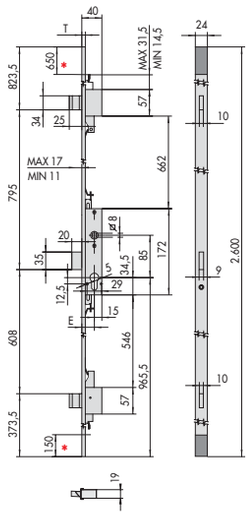

48421 T 7
48521 T 3
E = 25 - 30 - 35

* Rasabilidad (dimensión máxima que se puede cortar del frente de la cerradura. Superior 650 e inferior 150 mm).

34

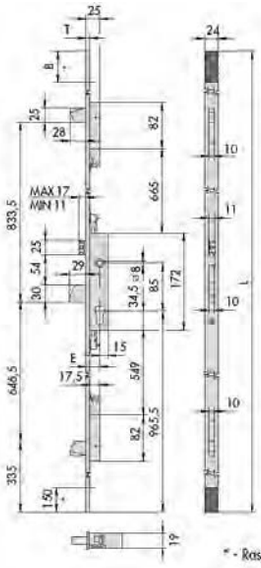

SERIE L T B
46425 2600 7 650
46625 2300 7 350
46000 1920 7 -
46525 2600 3 650
46725 2300 3 350
46700 1920 3 -
E = 25 - 30 - 35

* - Rasabilidad

29

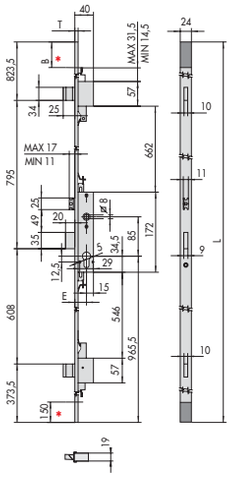

T L B
48426 7 2600 650
48626 7 2300 350
48526 3 2600 650
48726 3 2300 350

E = 25 - 30 - 35

* Rasabilidad (dimensión máxima que se puede cortar del frente de la cerradura).

32

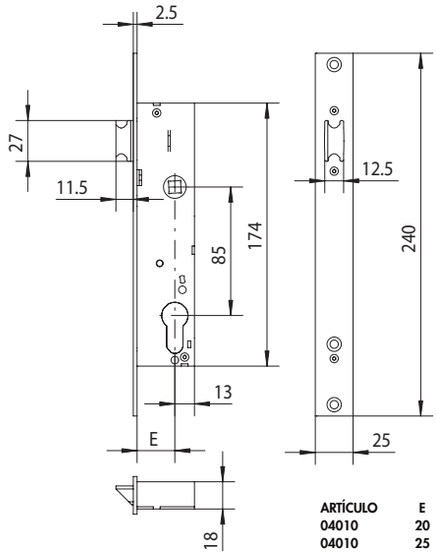

ARTÍCULO	E
04010	20
04010	25

35

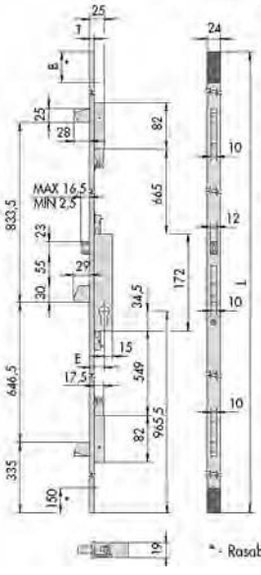

SERIE L T B
46450 2600 7 650
46650 2300 7 350
46605 1920 7 -
46550 2600 3 650
46750 2300 3 350
46705 1920 3 -
E = 25 - 30 - 35

* - Rasabilidad

30

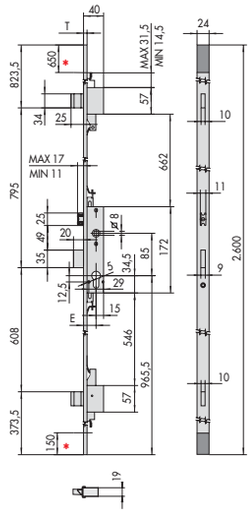

48451 T 7
48551 T 3

E = 25 - 30 - 35

* Rasabilidad (dimensión máxima que se puede cortar del frente de la cerradura. Superior 650 e inferior 150 mm).

33

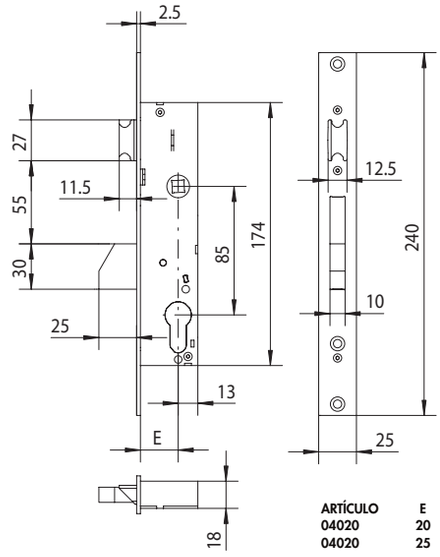

ARTÍCULO	E
04020	20
04020	25

36

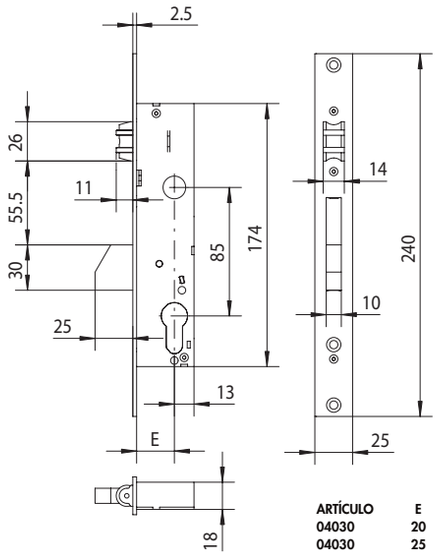

ARTÍCULO	E
04030	20
04030	25

37

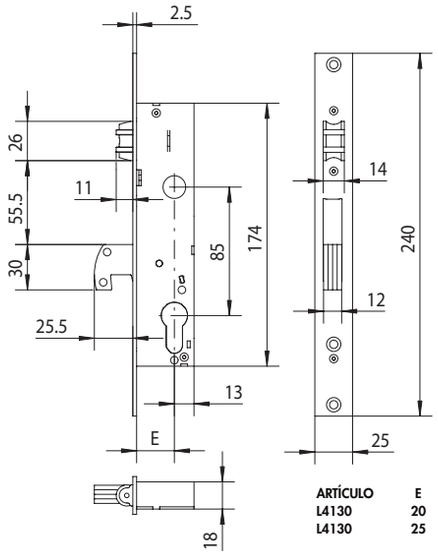

ARTÍCULO	E
L4130	20
L4130	25

40

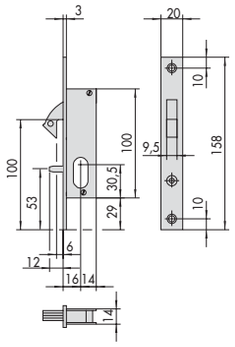

ARTÍCULO
45012
45017

43

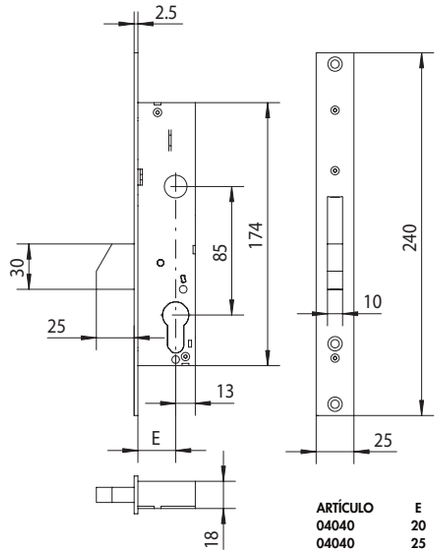

ARTÍCULO	E
04040	20
04040	25

38

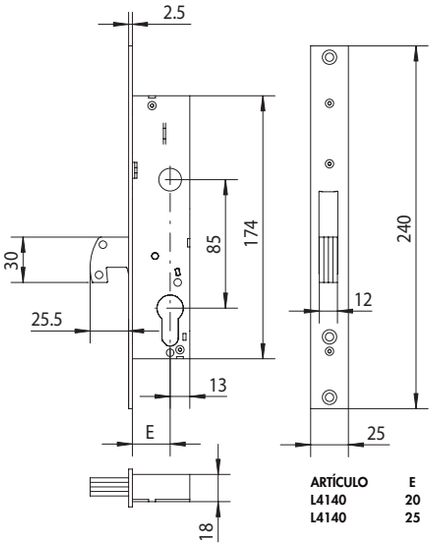

ARTÍCULO	E
L4140	20
L4140	25

41

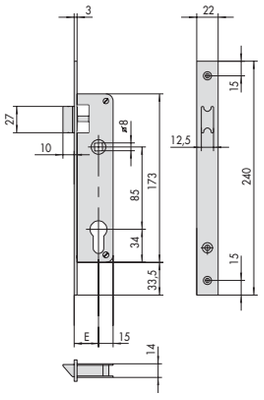

ARTÍCULO	E
44610.20	20
44610.25	25
44610.30	30
44610.35	35

44

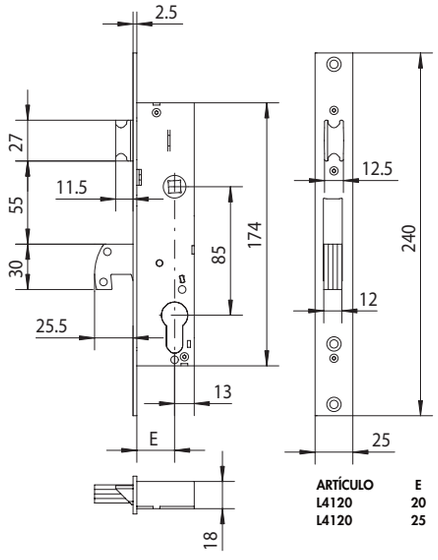

ARTÍCULO	E
L4120	20
L4120	25

39

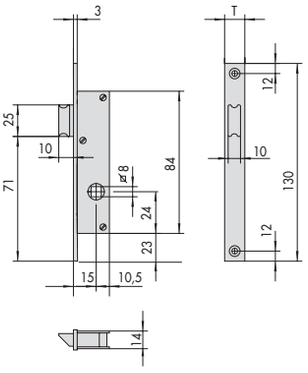

ARTÍCULO	T
44228.15	20

42

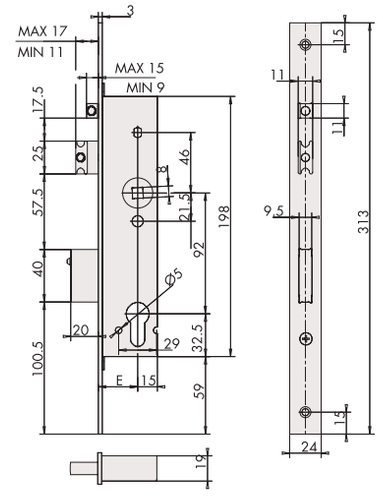

43225, 43235, 43236
E = 30-35-40-45

45

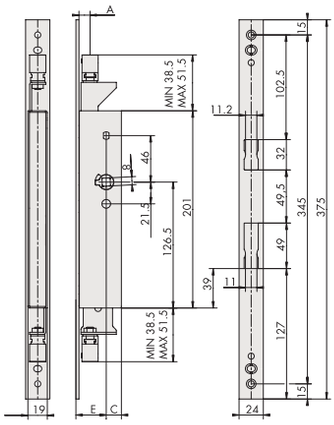

43295

E	A	C
30	11÷29	15
40	21÷39	10
60	41÷59	10
75	56÷74	10

46

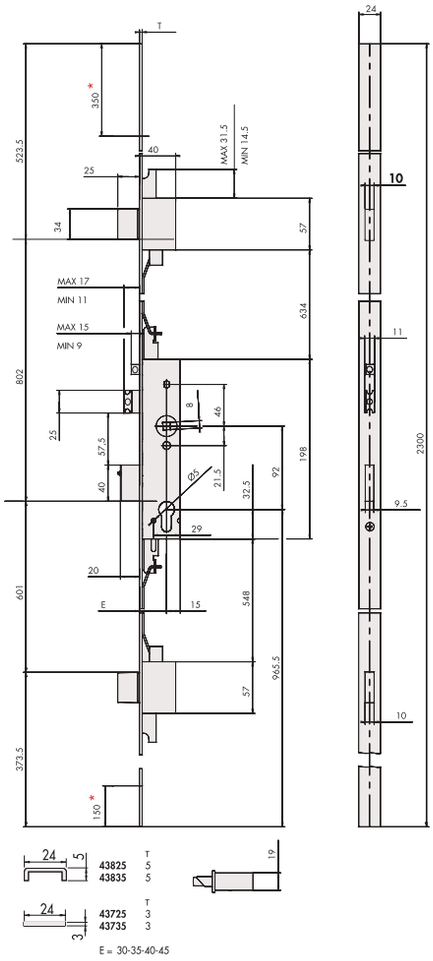

47

Cerraduras carpintería madera CISA

Cerraduras Serie 5C110 ..... Pág. 80
Cerraduras con gancho ..... Pág. 81
Cerraduras Serie MULTIBAT ..... Pág. 81
Cerraduras de sobreponer ..... Pág. 82
Cerrojos de sobreponer ..... Pág. 83
Cerrojos de sobreponer con limitador de apertura ..... Pág. 84
Esquemas dimensionales cerraduras carpintería madera ..... Pág. 85

CERRADURAS DE EMBUTIR

Características Técnicas:
- Frente y cerradero en hierro latonado
- Caja y tapa en acero barnizado negro
- Picaporte reversible
- Palanca de 1 vuelta

Dotación:
- Cilindro ref. 0G300.06.0
- Cerradero
- Tornillos de fijación cerradura, cerradero y cilindro

Mano:
0 = Reversible

Descripción	Vueltas	Frente	Entrada	Uds.	REFERENCIA Tipo	Dim	Acabado	Mano Dcha.	Mano Izda.
• Picaporte y palanca	1	Recto	20	1	52011	20	HL	0	0
	1	Recto	25	1	52011	25	HL	0	0
	1	Recto	30	1	52011	30	HL	0	0

CERRADURAS DE EMBUTIR SERIE 5C110

Características Técnicas:
- Frente y cerradero en latón
- Caja y tapa en acero barnizado negro
- Picaporte reversible
- Palanca de 2 vueltas
- Predispuesta para instalación de escudo de seguridad.

Dotación:
- Cilindro ref. 0G300.06.0
- Cerradero
- Tornillos de fijación cerradura, cerradero y cilindro

Mano:
0 = Reversible

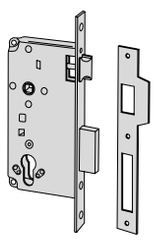

Descripción	Vueltas	Frente	Entrada	Uds.	REFERENCIA Tipo	Dim	Acabado	Mano Dcha.	Mano Izda.
• Picaporte y palanca • Frente en latón	2	Recto	35	1	5C110	35	-	0	0
	2	Recto	40	1	5C110	40	-	0	0
	2	Recto	45	1	5C110	45	-	0	0
	2	Recto	50	1	5C110	50	-	0	0
	2	Recto	60	1	5C110	60	-	0	0
	2	Recto	70	1	5C110	70	-	0	0

CERRADURAS DE EMBUTIR DE GANCHO

Características Técnicas:
- Frente y cerradero niquelado (45110)
- Frente y cerradero latonado (45100)
- Caja y tapa en acero
- Gancho en acero laminar niquelado

Dotación:
- Cilindro ref. 0G300.05.0
- Cerradero ref. 07028.00.0 (45110)
- Cerradero ref. 07028.10.0 (45100)

Mano:
0 = Reversible

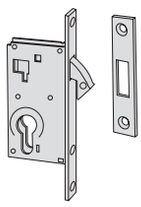

Descripción	Vueltas	Frente	Entrada	Uds.	REFERENCIA Tipo	Dim	Acabado	Mano Dcha.	Mano Izda.
• Frente niquelado	1	20	30	1	45110	30	-	0	0
	1	20	35	1	45110	35	-	0	0
	1	20	40	1	45110	40	-	0	0
	1	20	45	1	45110	45	-	0	0
	1	20	50	1	45110	50	-	0	0
	1	20	60	1	45110	60	-	0	0
• Frente latón pulido	1	20	30	1	45100	30	-	0	0
	1	20	35	1	45100	35	-	0	0
	1	20	40	1	45100	40	-	0	0
	1	20	45	1	45100	45	-	0	0
	1	20	50	1	45100	50	-	0	0
	1	20	60	1	45100	60	-	0	0

CERRADURAS DE EMBUTIR SERIE MULTIBAT DISTANCIA ENTRE EJES 70 MM

• Picaporte y palanca • Cerradero • No incluye cilindro	2	Recto	50	2	21002	50	HL	0	0
	2	Recto	50	2	21003	50	HN	0	0
	2	Redondo	50	2	21004	50	HL	0	0
	2	Redondo	50	2	21005	50	HN	0	0
• Picaporte accionado por llave • Cerradero • No incluye cilindro	-	Recto	50	2	22003	50	HN	0	0
• Palanca accionada por llave • Cerradero • No incluye cilindro	2	Recto	50	2	23002	50	HL	0	0
	2	Recto	50	2	23003	50	HN	0	0
• Picaporte accionado por manilla • Cerradero	-	Recto	50	2	25002	50	HL	0	0
	-	Recto	50	2	25003	50	HN	0	0
• Picaporte con condena • Cerradero	-	Recto	50	2	26002	50	HL	0	0
	-	Recto	50	2	26003	50	HN	0	0



Características Técnicas:
- Caja y cerradero en acero barnizado color rojo amaranto
- Picaporte y palanca en latón
- Tirador y pomo en latón

Dotación:
- Cerradero
- 3 llaves ref. 01310.00.1
- Tornillos de fijación

Mano:
1= Derecha
2= Izquierda

Tipología	Descripción	Cilindro	Vueltas	Entrada	Uds.	REFERENCIA Tipo	Dim	Mano Dcha.	Mano Izda.
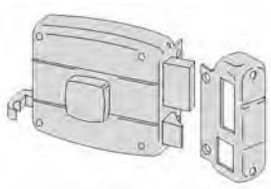	• Tirador y pomo interior • Picaporte y palanca	02500.00.0	2	40	1	50110	40	1	2
			2	50	1	50110	50	1	2
			2	60	1	50110	60	1	2
			2	70	1	50110	70	1	2
		02552.50.0	2	40	1	50111	40	1	2
			2	50	1	50111	50	1	2
			2	60	1	50111	60	1	2
			2	70	1	50111	70	1	2
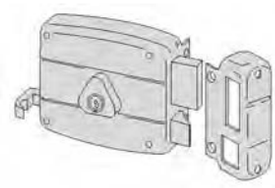	• Tirador y cilindro interior • Picaporte y palanca	02102.00.0	2	40	1	50120	40	1	2
			2	50	1	50120	50	1	2
			2	60	1	50120	60	1	2
			2	70	1	50120	70	1	2
		02106.00.0	2	40	1	50121	40	1	2
			2	50	1	50121	50	1	2
			2	60	1	50121	60	1	2
			2	70	1	50121	70	1	2
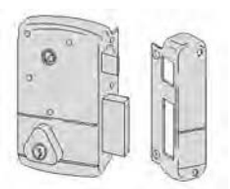	• Cilindro interior • Picaporte y palanca • Cuadro manilla pasante	02102.00.0	2	45	1	50210	45	1	2
		02106.00.0	2	45	1	50211	45	1	2
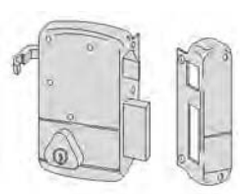	• Tirador y cilindro interior • Picaporte y palanca	02102.00.0	2	45	1	50220	45	1	2
		02106.00.0	2	45	1	50221	45	1	2

Características Técnicas:
- Caja y cerradero en acero barnizado color rojo amaranto
- Palanca en acero
- Tirador en acero

Dotación:
- Cerradero
- 3 llaves ref. 01070.10.1
- Tornillos de fijación

Mano:
1= Derecha

Tipología	Descripción	Cilindro	Vueltas	Entrada	Uds.	REFERENCIA Tipo	Dim	Mano Dcha.	Mano Izda.
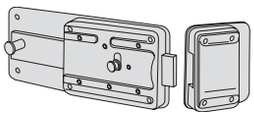	• Tirador interior • Sólo palanca **SUSTITUYE AL ARTÍCULO (55051.55.1 y 55054.55.1)**	 0G500.00.0	6	50	1	**55051**	**50**	**1**	**-**
			6	60	1	**55051**	**60**	**1**	**-**
		 0G200	6	50	1	**55054**	**50**	**1**	**-**
			6	60	1	**55054**	**60**	**1**	**-**
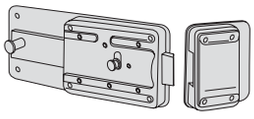	• Tirador interior • Palanca con picaporte incorporado **SUSTITUYE AL ARTÍCULO (55071.55.1 y 55074.55.1)**	 0G500.00.0	6	50	1	**55071**	**50**	**1**	**-**
			6	60	1	**55071**	**60**	**1**	**-**
		 0G200	6	50	1	**55074**	**50**	**1**	**-**
			6	60	1	**55074**	**60**	**1**	**-**



Características Técnicas:
- Caja y cerradero en aleación de presofusión
- Palanca en acero
- Limitador de apertura en acero

Dotación:
- Cerradero
- 3 llaves ref. 01310.00.1
- Tornillos de fijación

Acabado estándar:
- Barnizado color aluminio metalizado

Mano:
0= Reversible

Tipología	Descripción	Cilindro	Vueltas	Entrada	Uds.	REFERENCIA Tipo	Dim	Mano Dcha.	Mano Izda.
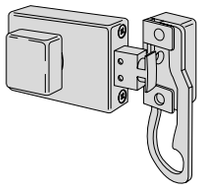	• Pomo interior • Sólo palanca	 02500.00.0	2	60	1	**54570**	**60**	**0**	**0**
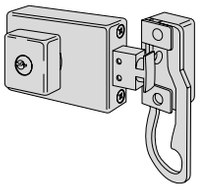	• Cilindro interior • Pomo fijo • Sólo palanca	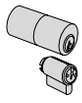 02130.00.0	2	60	1	**54580**	**60**	**0**	**0**

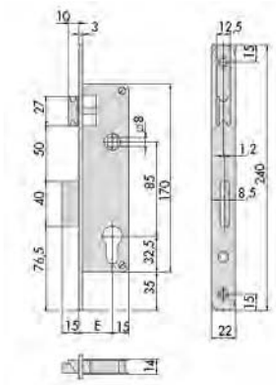

SERIE
52011

E= 20-25-30

1

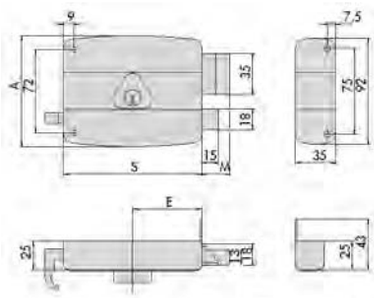

ARTÍCULO	E	S	A	M	ARTÍCULO	E	S	A	M
50110.40	40	80	94	24	50120.40	40	80	94	24
50110.50	50	100	95	24	50120.50	50	100	95	24
50110.60	60	120	96	24	50120.60	60	120	96	24
50110.70	70	140	97	24	50120.70	70	140	97	24
50111.40	40	80	94	24	50121.40	40	80	94	24
50111.50	50	100	95	24	50121.50	50	100	95	24
50111.60	60	120	96	24	50121.60	60	120	96	24
50111.70	70	140	97	24	50121.70	70	140	97	24

4

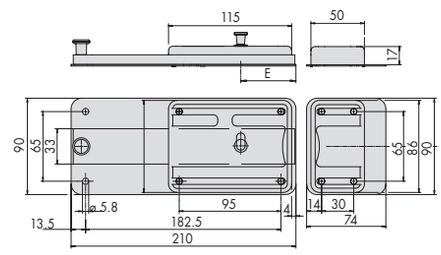

ARTÍCULO
55051, 55054, 55071, 55074

E= 50-60

7

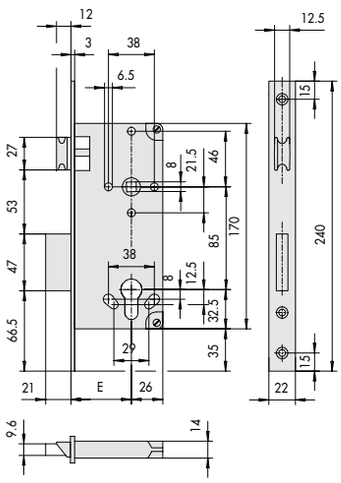

ARTÍCULO
5C110

E = 35 - 40 - 45 - 50 - 60 - 70

2

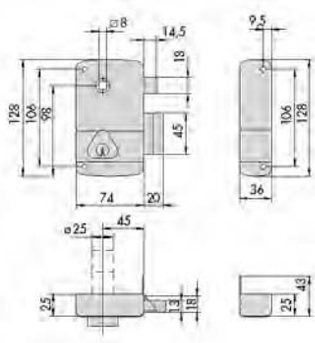

ARTÍCULO
50210.45, 50211.45

5

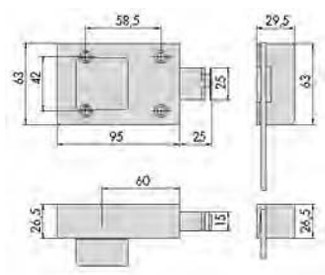

ARTÍCULO
54570.60, 54580.60

8

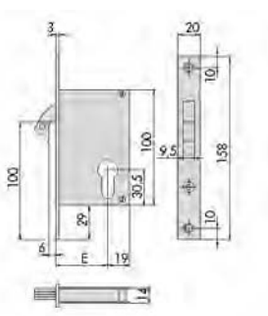

SERIE
45110, 45100
E = 30 - 35 - 40 - 45 - 50 - 60

3

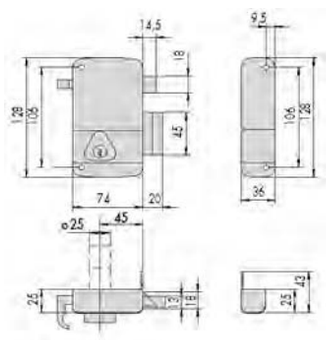

ARTÍCULO
50220.45, 50221.45

6

Cerraduras de seguridad

Cerraduras de borjas con 4 vueltas ..... Pág. 88
Cerraduras con 4 vueltas, versión a cilindro europerfil ..... Pág. 90
Cerraduras de borjas con 2 vueltas ..... Pág. 91
Cerraduras de sobreponer con borjas ..... Pág. 92
Juegos de Borjas ..... Pág. 94
Cerraduras de borjas para puertas acorazadas ..... Pág. 95
Cerraduras a cilindro para puertas acorazadas Serie REVOLUTION ..... Pág. 97
Cerraduras a cilindro para puertas acorazadas Serie EXITLOCK ..... Pág. 99
Cerraduras a cilindro para puertas acorazadas Serie COMFORTLOCK ..... Pág. 100
Cerraduras a borjas para puertas acorazadas Serie NEWCAMBIOFACILE ..... Pág. 101
Accesorios cerraduras de seguridad ..... Pág. 104
Esquemas dimensionales cerraduras de seguridad ..... Pág. 108

CERRADURAS DE EMBUTIR DE BORJAS, 4 VUELTAS CON PALANCA

Características Técnicas:
- Frente y cerradero en acero satinado niquelado
- Caja en acero cincado
- Picaporte reversible
- Palanca en acero

Mano:
0= reversible

Dotación:
- Cerradero
- Embellecedor interno ref. 06143.00
- Embellecedor externo ref. 06082.00
- 3 llaves
- Tornillos de fijación

Tipología	Descripción	Llave artículo	Vueltas	Ejes	Frente	Entrada	Uds.	REFERENCIA Tipo	Dim	Mano Dcha.	Mano Izda.
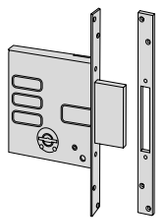	• Sólo palanca • Cerradero ref. 06231.00	00100.00.1	4	-	25	52	1	**57010**	**50**	**0**	**0**
			4	-	25	60	1	**57010**	**60**	**0**	**0**
			4	-	25	70	1	**57010**	**70**	**0**	**0**
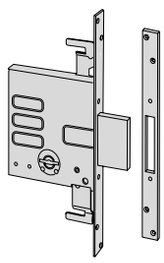	• Sólo palanca • Predispuesta para cierres suplementarios • Cerradero ref. 06235.00 • 2 placas guía varillas ref. 06085.00 • Cerradero superior ref. 06084.00 • Pareja de varillas ref. 06415.00	00100.00.1	4	-	25	60	1	**57015**	**60**	**0**	**0**
			4	-	25	70	1	**57015**	**70**	**0**	**0**
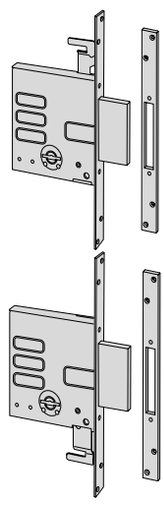	• Pareja de cerraduras sólo palanca • Predispuestas para cierres suplementarios • Dos cerraderos ref. 06235.00 • 2 placas guía varillas ref. 06085.00 • Cerradero superior ref. 06084.00 • Pareja de varillas ref. 06416.00	00100.00.1	4	-	25	60	1	**57020**	**60**	**0**	**0**
			4	-	25	70	1	**57020**	**70**	**0**	**0**
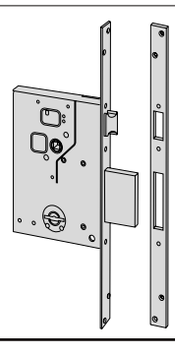	• Picaporte y palanca • Cerradero ref. 06271.00	00100.00.1	4	85	25	60	1	**57250**	**60**	**0**	**0**

CERRADURAS DE EMBUTIR DE BORJAS, 4 VUELTAS CON PALANCA

CISA

Tipología	Descripción	Llave artículo	Vueltas	Ejes	Frente	Entrada	Uds.	REFERENCIA Tipo	Dim	Mano Dcha.	Mano Izda.
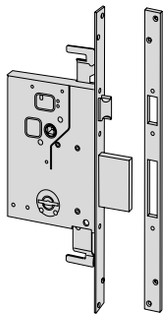	• Picaporte y palanca • Predispuesta para cierres suplementarios • Cerradero ref. 06272.00 • 2 placas guía varillas ref. 06085.00 • Cerradero superior ref. 06084.00 • Pareja de varillas ref. 06415.00	00100.00.1	4	85	25	60	1	**57255**	**60**	**0**	**0**

CERRADURAS DE EMBUTIR DE BORJAS, 4 VUELTAS CON BULONES

Características Técnicas:
- Frente y cerradero en acero satinado latonado barnizado
- Caja en acero cincado
- Picaporte reversible niquelado
- Bulones en acero niquelado

Mano:
0= reversible

Dotación:
- Cerradero
- Embellecedor interno ref. 06143.00
- Embellecedor externo ref. 06082.00
- 3 llaves
- Tornillos de fijación

Tipología	Descripción	Llave artículo	Vueltas	Ejes	Frente	Entrada	Uds.	REFERENCIA Tipo	Dim	Mano Dcha.	Mano Izda.
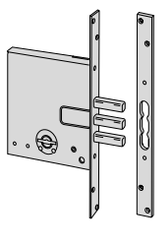	• 3 Bulones • Cerradero ref. 06283.00	00100.00.1	4	-	25	50	1	**57028**	**50**	**0**	**0**
	• 4 Bulones • Cerradero ref. 06283.01	00100.00.1	4	-	25	60	1	**57028**	**60**	**0**	**0**
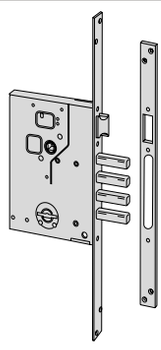	• Picaporte y 4 bulones • Cerradero ref. 06284.00	00101.00.1	4	85	25	60	1	**57260**	**60**	**0**	**0**

CERRADURAS DE EMBUTIR DE BORJAS, 4 VUELTAS CON BULONES

Tipología	Descripción	Llave artículo	Vueltas	Ejes	Frente	Entrada	Uds.	REFERENCIA Tipo	Dim	Mano Dcha.	Mano Izda.
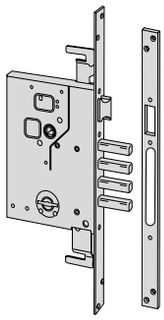	• Picaporte y 4 bulones • Predispuestas para cierres suplementarios • Cerradero ref. 06284.00 • 2 placas guía varillas ref. 06085.00 • Cerradero superior ref. 06084.00 • Pareja de varillas ref. 06415.00	00101.00.1	4	85	25	60	1	**57265**	**60**	**0**	**0**

CERRADURAS DE EMBUTIR DE CILINDRO, 4 VUELTAS CON PALANCA

Características Técnicas:
- Frente y cerradero en acero satinado niquelado
- Caja en acero cincado
- Picaporte reversible niquelado
- Palanca de 4 vueltas en acero niquelado

Dotación:
- Cerradero
- Tornillos de fijación cerradura y cilindro

- **Cilindro no incluido**

Mano:
0= reversible

Tipología	Descripción	Vueltas	Ejes	Frente	Entrada	Uds.	REFERENCIA Tipo	Dim	Mano Dcha.	Mano Izda.
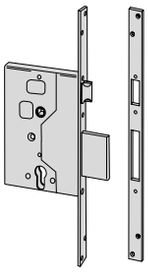	• Picaporte y palanca • Cerradero ref. 06271.00	4	85	25	60	1	**56250**	**60**	**0**	**0**
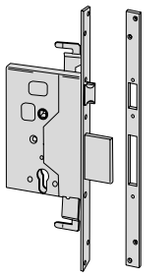	• Picaporte y palanca • Predispuesta para cierres suplementarios • Cerradero ref. 06272.00 • 2 placas guía varillas ref. 06085.00 • Cerradero superior ref. 06084.00 **Bajo pedido:** • Pareja de varillas ref. 06415.00 • Cerrradero de suelo	4	85	25	60	1	**56255**	**60**	**0**	**0**

CERRADURAS DE EMBUTIR DE BORJAS, 2 VUELTAS CON PALANCA

Características Técnicas:
- Frente y cerradero en acero latonado
- Caja en acero cincado
- Picaporte reversible latonado
- Palanca de 2 vueltas en acero latonado

Mano:
0= reversible

Dotación:
- Cerradero
- Embellecedor interno ref. 06143.00
- Embellecedor externo ref. 06082.00
- 3 llaves
- Tornillos de fijación

Tipología	Descripción	Llave artículo	Vueltas	Ejes	Frente	Entrada	Uds.	REFERENCIA Tipo	Dim	Mano Dcha.	Mano Izda.
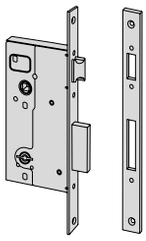	• Picaporte y palanca • Cerradero ref. 06278.00	00100.00.1	2	85	22	40	1	**57211**	**40**	**0**	**0**
			2	85	22	45	1	**57211**	**45**	**0**	**0**
			2	85	22	50	1	**57211**	**50**	**0**	**0**
			2	85	22	60	1	**57211**	**60**	**0**	**0**
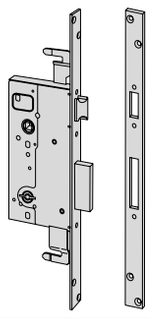	• Picaporte y palanca • Predispuesta para cierres suplementarios • Cerradero ref. 06272.00 • 2 placas guía varillas ref. 06085.00 • Cerradero superior ref. 06084.00 • Pareja de varillas ref. 06415.00	00100.00.1	2	85	25	45	1	**57215**	**45**	**0**	**0**
			2	85	25	50	1	**57215**	**50**	**0**	**0**
			2	85	25	60	1	**57215**	**60**	**0**	**0**
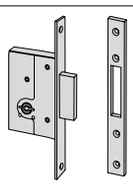	• Sólo palanca • Cerradero ref. 06282.00	00100.00.1	2	-	22	40	1	**57220**	**40**	**0**	**0**
			2	-	22	45	1	**57220**	**45**	**0**	**0**
			2	-	22	50	1	**57220**	**50**	**0**	**0**
			2	-	22	60	1	**57220**	**60**	**0**	**0**
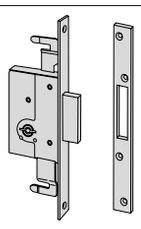	• Sólo palanca • Predispuesta para cierres suplementarios • Cerradero ref. 06235.00 • 2 placas guía varillas ref. 06085.00 • Cerradero superior ref. 06084.00 • Pareja de varillas ref. 06415.00	00100.00.1	2	-	25	45	1	**57225**	**45**	**0**	**0**
			2	-	25	50	1	**57225**	**50**	**0**	**0**
			2	-	25	60	1	**57225**	**60**	**0**	**0**
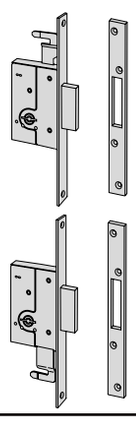	• Pareja de cerraduras sólo palanca • Predispuestas para cierres suplementarios • Dos cerraderos ref. 06235.00 • 2 placas guía varillas ref. 06085.00 • Cerradero superior ref. 06084.00 • Pareja de varillas ref. 06416.00	00100.00.1	2	-	25	45	1	**57230**	**45**	**0**	**0**
			2	-	25	50	1	**57230**	**50**	**0**	**0**
			2	-	25	60	1	**57230**	**60**	**0**	**0**



Características Técnicas:
- Caja y cerradero en acero barnizado bronce metalizado
- Picaporte en acero niquelado
- Bulones en acero niquelado
- Tubo guía llave exterior

Dotación:
- Cerradero
- Embellecedor externo ref. 06140.00
- 3 llaves:
- ref. 00120.00.1 o 00125.00.1 para mano 1
- ref. 00120.00.2 o 00125.00.2 para mano 2
- Tornillos de fijación

Mano:
1= derecha
2= izquierda

Tipología	Descripción	Llave artículo	Vueltas	Entrada	Uds.	REFERENCIA Tipo	Dim	Mano Dcha.	Mano Izda.
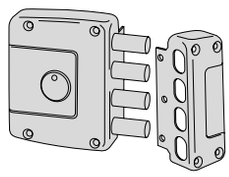	• 4 bulones	00120.00.1/2	4	64	1	**57110**	**60**	**1**	**2**
		00125.00.1/2	4	64	1	**57150**	**60**	**1**	**2**
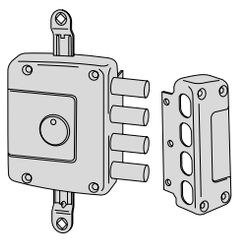	• 4 bulones • Tres puntos de cierre • Juego de varillas ref. 06425.01 • Pareja desviadores ref. 06418.00	00120.00.1/2	4	64	1	**57120**	**60**	**1**	**2**
		00125.00.1/2	4	64	1	**57160**	**60**	**1**	**2**
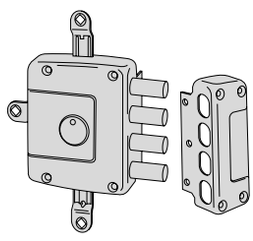	• 4 bulones • Cinco puntos de cierre • Juego de varillas ref. 06426.01 • Caja secundaria con reenvíos • Pareja desviadores ref. 06418.00	00120.00.1/2	4	64	1	**57130**	**60**	**1**	**2**
		00125.00.1/2	4	64	1	**57170**	**60**	**1**	**2**
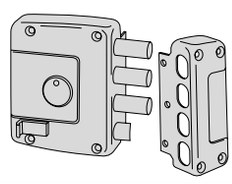	• Picaporte y 3 bulones	00120.00.1/2	4	64	1	**57115**	**60**	**1**	**2**
		00125.00.1/2	4	64	1	**57155**	**60**	**1**	**2**
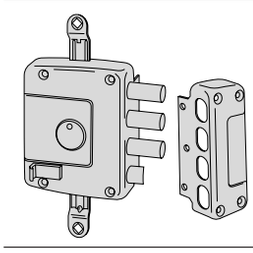	• Picaporte y 3 bulones • Tres puntos de cierre • Juego de varillas ref. 06425.01 • Pareja desviadores ref. 06418.00	00120.00.1/2	4	64	1	**57125**	**60**	**1**	**2**
		00125.00.1/2	4	64	1	**57165**	**60**	**1**	**2**
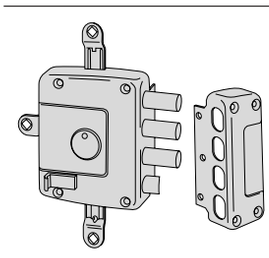	• Picaporte y 3 bulones • Cinco puntos de cierre • Juego de varillas ref. 06426.01 • Caja secundaria con reenvíos • Pareja desviadores ref. 06418.00	00120.00.1/2	4	64	1	**57135**	**60**	**1**	**2**
		00125.00.1/2	4	64	1	**57175**	**60**	**1**	**2**

Descripción	Para serie/artículo	Uds.	REFERENCIA Tipo	Dim	Mano Dcha.	Izda.
• Pareja de varillas de 8 mm con puntal de 10 mm	56255, 57015 57215, 57225 57255, 57265	12	**06415**	**00**	**0**	**0**
• Pareja de varillas de 8 mm con puntal de 10 mm	57020, 57230	10	**06416**	**00**	**0**	**0**
• Serie completa de varillas (2 uds. artículo 06417)	57120, 57160 57125, 57165,	1	**06425**	**01**	**0**	**0**
• Serie completa de varillas (4 uds. artículo 06417 y 1 ud. artículo 06419)	57130, 57170 57135, 57175	1	**06426**	**01**	**0**	**0**
• Guía llave para cerraduras de borjas de embutir con escudo interior y exterior	57000	5	**06119**	**00**	**0**	**0**
• Guía llave para cerraduras de borjas de embutir	57000	12	**06142**	**00**	**0**	**0**
• Embellecedor interior en latón	57000	12	**06143**	**00**	**0**	**0**
• Embellecedor exterior en latón	57000	12	**06082**	**00**	**0**	**0**
• Embellecedor interior y exterior en latón	57000	1	**06143**	**02**	**0**	**0**

Descripción	Para serie/artículo	Uds.	REFERENCIA Tipo	Dim	Mano Dcha.	Mano Izda.
• Juego de borjas en acero con 3 llaves ref. 00110.00.1	57050, 57055	1	07590	08	0	0
• Juego de borjas en acero con 3 llaves ref. 00110.00.1	57060	1	07590	10	0	0
• Juego de borjas en acero con 3 llaves ref. 00120.00.1	57115.60.1 57125.60.1 57135.60.1, 57505 57515	1	07590	25	0	0
• Juego de borjas en acero con 3 llaves ref. 00120.00.1	57110.60.1 57120.60.1 57130.60.1	1	07590	26	0	0
• Juego de borjas en acero con 3 llaves ref. 00120.00.2	57110.60.2 57120.60.2 57130.60.2	1	07590	27	0	0
• Juego de borjas en acero con 3 llaves ref. 00120.00.2	57115.60.2 57125.60.2 57135.60.2	1	07590	28	0	0
• Juego de borjas en acero con 3 llaves ref. 00125.00.1	57155.60.1 57165.60.1 57175.60.1	1	07590	35	0	0
• Juego de borjas en acero con 3 llaves ref. 00125.00.1	57150.60.1 57160.60.1 57170.60.1	1	07590	36	0	0
• Juego de borjas en acero con 3 llaves ref. 00125.00.2	57150.60.2 57160.60.2 57170.60.2	1	07590	37	0	0
• Juego de borjas en acero con 3 llaves ref. 00125.00.2	57155.60.2 57165.60.2 57175.60.2	1	07590	38	0	0
• Juego de borjas en acero con 3 llaves ref. 00100.00.1	57010, 57015	1	07591	01	0	0
• Juego de borjas en acero con 3 llaves ref. 00100.00.1	57020	1	07591	05	0	0
• Juego de borjas en acero con 3 llaves ref. 00100.00.1	57211, 57215	1	07591	12	0	0
• Juego de borjas en acero con 3 llaves ref. 00100.00.1	57220, 57225	1	07591	15	0	0
• Juego de borjas en acero con 3 llaves ref. 00100.00.1	57250, 57255, 57260, 57265	1	07591	21	0	0
• Juego de borjas en acero con 3 llaves ref. 00122.00.1	57515, 57535	1	07591	29	0	0
• Juego de borjas en acero con 3 llaves ref. 00122.00.1 + 1 llave de servicio ref. 00121.00.1	57516, 57536	1	07591	39	0	0



Características Técnicas:
- Caja, picaporte reversible y bulones en acero cincado de alta resistencia

Dotación:
- Llaves
- Embellecedor interno ref. 06143.00
- Embellecedor externo ref. 06082.00
- Tubo guía llave ref. 06142.01

Accionamiento:
- VERSIÓN CON LLAVE DE SERVICIO:
  La llave acciona el picaporte y las dos primeras vueltas de llave

Normativa:
- Producto conforme a la Norma Europea EN 12209:99
- Marcado CE según la directiva 89/106/CEE

Mano:
0= Reversible

Tipología	Descripción	Llave artículo	Vueltas	Ejes	Frente	Entrada	Uds.	REFERENCIA Tipo	Dim	Mano Dcha.	Mano Izda.
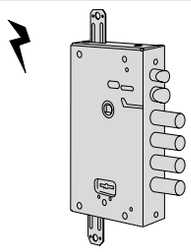	• Versión eléctrica • Picaporte autoblocante y 4 bulones • Tensión 12 V ca CE • Placa ref. 06224.50 • Predispuesta para cierres suplementarios	3 art. 00123.00.1	4	85	-	64	1	**17515**	**28**	**0**	**0**
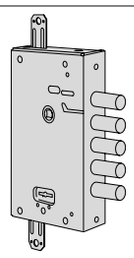	• 5 Bulones • Predispuesta para cierres suplementarios	3 art. 00123.00.1	4	85	-	64	1	**57505**	**28**	**0**	**0**
	• 5 bulones • Versión con llave de servicio • Predispuesta para cierres suplementarios	3 art. 00123.00.1 1 art. 00120.00.1 de servicio	4	85	-	64	1	**57506**	**28**	**0**	**0**
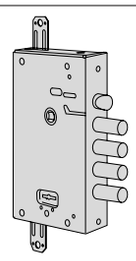	• Picaporte y 4 Bulones • Predispuesta para cierres suplementarios	5 art. 00122.00.1	4	85	-	64	1	**57515**	**28**	**0**	**0**
	• Picaporte y 4 Bulones • Versión con llave de servicio • Predispuesta para cierres suplementarios	5 art. 00122.00.1 1 art. 00121.00.1 de servicio	4	85	-	64	1	**57516**	**28**	**0**	**0**

CE 0425

Características Técnicas:
- Caja, picaporte reversible y bulones en acero cincado de alta resistencia
- Frente en acero satinado latonado (57535, 57536)
- Frente en acero cincado niquelado de alta resistencia (Resto modelos)

Dotación:
- Llaves
- Embellecedor interno ref. 06143.00
- Embellecedor externo ref. 06082.00
- Cerradero niquelado ref. 06220.02 (Resto modelos, excepto versiones eléctricas)
- Cerradero latonado ref. 06220.05 (57535, 57536)

Accionamiento:
- VERSIÓN CON LLAVE DE SERVICIO:
  La llave acciona el picaporte y las dos primeras vueltas de llave

Normativa:
- Producto conforme a la Norma Europea EN 12209:99
- Marcado CE según la directiva 89/106/CEE

Mano:
0= Reversible

Nota:
- En los modelos indicados, el cerradero está incluido en el precio pero es necesario referenciarlo a parte y se suministrará de forma separada

Tipología	Descripción	Llave artículo	Vueltas	Ejes	Frente	Entrada	Uds.	REFERENCIA Tipo	Dim	Mano Dcha.	Mano Izda.
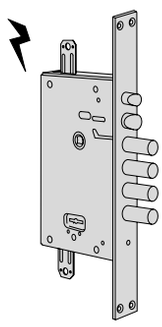	• Versión eléctrica • Picaporte autoblocante y 4 bulones • Tensión 12 V ca CE • Placa ref. 06224.50 • Predispuesta para cierres suplementarios	3 art. 00122.00.1	4	85	35	67	1	**17535**	**28**	**0**	**0**
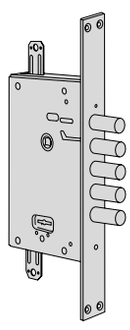	• 5 Bulones • Predispuesta para cierres suplementarios	3 art. 00122.00.1	4	85	35	67	1	**57525**	**28**	**0**	**0**
	• 5 bulones • Versión con llave de servicio • Predispuesta para cierres suplementarios	3 art. 00122.00.1 1 art. 00121.00.1 de servicio	4	85	35	67	1	**57526**	**28**	**0**	**0**
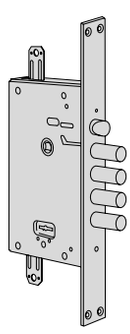	• Picaporte y 4 Bulones • Predispuesta para cierres suplementarios	5 art. 00122.00.1	4	85	35	67	1	**57535**	**28**	**0**	**0**
	• Picaporte y 4 Bulones • Versión con llave de servicio • Predispuesta para cierres suplementarios	5 art. 00122.00.1 1 art. 00121.00.1 de servicio	4	85	35	67	1	**57536**	**28**	**0**	**0**

CE 0425

Revolution

Características Técnicas:
- Dispositivo de accionamiento a través de un sistema de engranajes que reduce el esfuerzo sobre la llave
- Caja, picaporte reversible y bulones en acero cincado de alta resistencia

- **Cilindro no incluido**

Normativa:
- Producto conforme a la Norma Europea EN 12209:99
- Marcado CE según la directiva 89/106/CEE

Mano:
0= Reversible

Tipología	Descripción	Vueltas	Ejes	Frente	Entrada	Uds.	REFERENCIA Tipo	Dim	Mano Dcha.	Mano Izda.
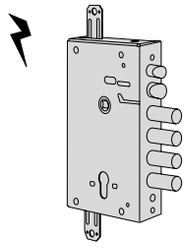	• Versión eléctrica • Picaporte autoblocante y 4 bulones • Tensión 12 V ca CE • Placa ref. 06224.50 • Predispuesta para cierres suplementarios	2	85	-	64	1	**15515**	**28**	**0**	**0**
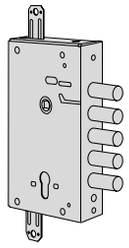	• 5 bulones • Predispuesta para cierres suplementarios	2	85	-	64	1	**56505**	**28**	**0**	**0**
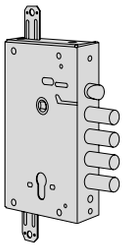	• Picaporte y 4 bulones • Predispuesta para cierres suplementarios	2	85	-	64	1	**56515**	**28**	**0**	**0**

Características Técnicas:
- Dispositivo de accionamiento a través de un sistema de engranajes que reduce el esfuerzo sobre la llave
- Caja, picaporte reversible y bulones en acero cincado de alta resistencia
- Frente en acero satinado latonado (56535)
- Frente en acero cincado niquelado de alta resistencia (Resto modelos)

Dotación:
- Cerradero niquelado ref. 06220.02 (Resto modelos, excepto versiones eléctricas)
- Cerradero latonado ref. 06220.05 (56535)

- **Cilindro no incluido**

Normativa:
- Producto conforme a la Norma Europea EN 12209:99
- Marcado CE según la directiva 89/106/CEE

Mano:
0= Reversible

Nota:
- En los modelos indicados, el cerradero está incluido en el precio pero es necesario referenciarlo a parte y se suministrará de forma separada

Tipología	Descripción	Vueltas	Ejes	Frente	Entrada	Uds.	REFERENCIA Tipo	Dim	Mano Dcha.	Mano Izda.
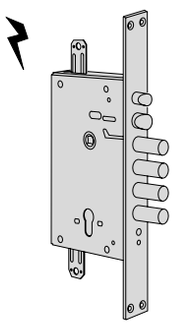	• Versión eléctrica • Picaporte autoblocante y 4 bulones • Tensión 12 V ca CE • Placa ref. 06224.50 • Predispuesta para cierres suplementarios	2	85	35	67	1	**15535**	**28**	**0**	**0**
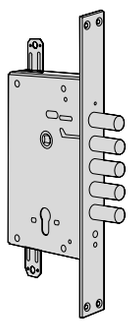	• 5 bulones • Predispuesta para cierres suplementarios	2	85	35	67	1	**56525**	**28**	**0**	**0**
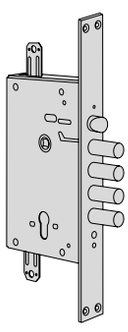	• Picaporte y 4 bulones • Predispuesta para cierres suplementarios	2	85	35	67	1	**56535**	**28**	**0**	**0**

CE 0425

Exitlock

Características Técnicas:
- Caja, picaporte reversible y bulones en acero cincado de alta resistencia
- Frente en acero cincado niquelado de alta resistencia (artículos 56935, 56936, 56937)
- Predisposición para cierres suplementarios

Dotación:
- Instrucciones de instalación
- Cerradero 06220.26
- **Cilindro no incluido**

Normativa:
- Producto conforme a la Norma Europea EN 12209:99
- Marcado CE según la directiva 89/106/CEE
- Certificación voluntaria ICIM según la norma UNI EN 1125

Mano:
- 0= Reversible

Bajo pedido:
- Escudo de protección 06460, 06480
- Embellecedor interno 06473
- Para cierres suplenentarios
  - Desviadores 06433.00/01
  - Juego de barras 06425.06.0
  - Cerraderos 06221.28/29
- Para salidas antipánico (UNI EN1125)
  - Dispositivo antipánico serie 59600 ó 59710
- Para salidas de emergencia (UNI EN179)
  - Manilla 07070.50
  - Juego de manillas 07070.60

Tipología	Descripción	Vueltas	Ejes	Frente	Entrada	Uds.	REFERENCIA Tipo	Dim	Mano Dcha.	Mano Izda.
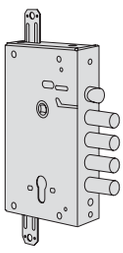	• Versión sin frente • Picaporte y 4 bulones • Predispuesta para cierres suplementarios									
	• FUNCIONAMIENTO TIPO A: - Interior: con dispositivo antipánico y/o manilla para abrir y llave para cerrar - Exterior: La llave retrae el picaporte y los bulones	2	85	-	64	1	1 56915	28	0	0
	• FUNCIONAMIENTO TIPO B: - Interior: con dispositivo antipánico y/o manilla para abrir y llave para cerrar - La llave condena o descondena la manilla - Exterior: la llave condena o descondena la manilla y retrae los bulones - La manilla retrae el picaporte sólo sí esta descondenada.	2	85	-	64	1	1 56916	28	0	0
	• FUNCIONAMIENTO TIPO D: - Interior: con dispositivo antipánico y/o manilla para abrir y llave para cerrar - La manilla con los bulones en posición de abierto permite el accionamiento del picaporte - Exterior: La llave para cerrar los bulones	2	85	-	64	1	1 56917	28	0	0
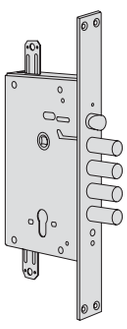	• Versión con frente • Picaporte y 4 bulones • Predispuesta para cierres suplementarios									
	• FUNCIONAMIENTO TIPO A: - Interior: con dispositivo antipánico y/o manilla para abrir y llave para cerrar - Exterior: La llave retrae el picaporte y los bulones	2	85	35	67	1	1 56935	28	0	0
	• FUNCIONAMIENTO TIPO B: - Interior: con dispositivo antipánico y/o manilla para abrir y llave para cerrar - La llave condena o descondena la manilla - Exterior: la llave condena o descondena la manilla y retrae los bulones - La manilla retrae el picaporte sólo sí esta descondenada.	2	85	35	67	1	1 56936	28	0	0
	• FUNCIONAMIENTO TIPO D: - Interior: con dispositivo antipánico y/o manilla para abrir y llave para cerrar - La manilla con los bulones en posición de abierto permite el accionamiento del picaporte - Exterior: La llave para cerrar los bulones	2	85	35	67	1	1 56937	28	0	0

ComFortlock

Características Técnicas:
- Caja, picaporte reversible y bulones en acero cincado de alta resistencia
- Frente en acero cincado niquelado de alta resistencia (artículo 56835)
- Predisposición para cierres suplementarios

- **Cilindro no incluido**

Normativa:
- Producto conforme a la Norma Europea EN 12209:99
- Marcado CE según la directiva 89/106/CEE

Mano:
- 0= Reversible

Tipología	Descripción	Vueltas	Ejes	Frente	Entrada	Uds.	REFERENCIA Tipo	Dim	Mano Dcha.	Mano Izda.
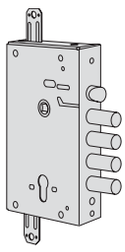	• Versión sin frente • Picaporte y 4 bulones • Predispuesta para cierres suplementarios FUNCIONAMIENTO: • Cierre interno: - Cierre de los bulones rotando la manilla hacia arriba y/o con la llave. • Apertura interna: - Picaporte con manilla y/o con la llave - Bulones rotando la manilla hacia abajo (función seleccionable según las necesidades del usuario) • Cierre externo: - Cierre de los bulones rotando la manilla hacia arriba y/o con la llave • Apertura externa: - Picaporte con manila y/o con la llave - Bulones con la llave	2	85	-	64	1	1 56815	28	0	0
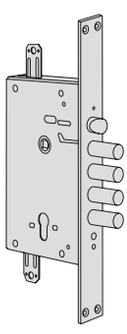	• Versión con frente • Picaporte y 4 bulones • Predispuesta para cierres suplementarios FUNCIONAMIENTO: • Cierre interno: - Cierre de los bulones rotando la manilla hacia arriba y/o con la llave. • Apertura interna: - Picaporte con manilla y/o con la llave - Bulones rotando la manilla hacia abajo (función seleccionable según las necesidades del usuario) • Cierre externo: - Cierre de los bulones rotando la manilla hacia arriba y/o con la llave • Apertura externa: - Picaporte con manila y/o con la llave - Bulones con la llave	2	85	35	67	1	1 56835	28	0	0

0425

NewCAMBIOFACILE

Características Técnicas:
- El sistema NEW CAMBIO FACILE permite cambiar la combinación para poder utilizar otras llaves distintas, sin desmontar la cerradura ni parte de la misma, haciéndolo exclusivamente con las llaves.
- Caja, picaporte reversible y bulones en acero cincado de alta resistencia
- Predisposición para cierres suplementarios laterales

Accionamiento:
- VERSIÓN CON LLAVE DE OBRA:

La llave de obra acciona las cuatro vueltas.

Normativa:
- Producto conforme a la Norma Europea EN 12209:99
- Marcado CE según la directiva 89/106/CEE

Mano:
0= Reversible

Dotación:
- Llaves
- Kit de cambio
- Embellecedor interno ref. 06143.00
- Embellecedor externo ref. 06082.00
- Tubo guía llave ref. 06142.01

Tipología	Descripción	Llave artículo	Vueltas	Ejes	Frente	Entrada	Uds.	REFERENCIA Tipo	Dim	Mano Dcha.	Mano Izda.
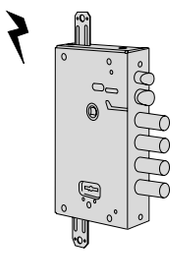	• VERSIÓN CON LLAVE DE OBRA • Versión eléctrica • Picaporte autoblocante y 4 bulones • Tensión 12 V ca CE • Placa ref. 06224.50	3 art. 00163.00.1 1 art. 00120.00.1 de obra	4	85	-	64	1	**17665**	**28**	**0**	**0**
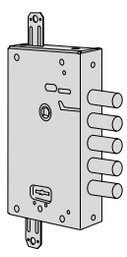	• VERSIÓN CON LLAVE DE OBRA • 5 bulones	3 art. 00163.00.1 1 art. 00120.00.1 de obra	4	85	-	64	1	**57655**	**28**	**0**	**0**
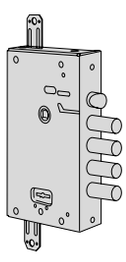	• VERSIÓN CON LLAVE DE OBRA • Picaporte y 4 bulones	3 art. 00163.00.1 1 art. 00120.00.1 de obra	4	85	-	64	1	**57665**	**28**	**0**	**0**

0425

NewCAMBIOFACILE

Características Técnicas:
- El sistema NEW CAMBIO FACILE permite cambiar la combinación para poder utilizar otras llaves distintas, sin desmontar la cerradura ni parte de la misma, haciéndolo exclusivamente con las llaves.
- Caja, picaporte reversible y bulones en acero cincado de alta resistencia
- Frente en acero cincado niquelado de alta resistencia
- Predisposición para cierres suplementarios

Accionamiento:
- VERSIÓN CON LLAVE DE OBRA:

La llave de obra acciona las cuatro vueltas.

Normativa:
- Producto conforme a la Norma Europea EN 12209:99
- Marcado CE según la directiva 89/106/CEE

Mano:
0= Reversible

Dotación:
- Llaves
- Kit de cambio
- Embellecedor interno ref. 06143.00
- Embellecedor externo ref. 06082.00

Tipología	Descripción	Llave artículo	Vueltas	Ejes	Frente	Entrada	Uds.	REFERENCIA Tipo	Dim	Mano Dcha.	Mano Izda.
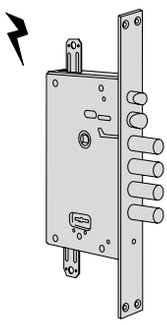	• VERSIÓN CON LLAVE DE OBRA • Versión eléctrica • Picaporte autoblocante y 4 bulones • Tensión 12 V ca CE • Placa ref. 06224.50	3 art. 00162.00.1 1 art. 00120.00.1 de obra	4	85	35	67	1	**17685**	**28**	**0**	**0**
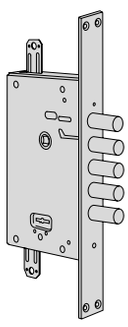	• VERSIÓN CON LLAVE DE OBRA • 5 bulones	3 art. 00162.00.1 1 art. 00120.00.1 de obra	4	85	35	67	1	**57675**	**28**	**0**	**0**
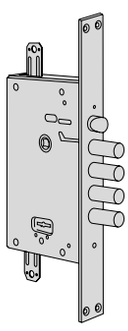	• VERSIÓN CON LLAVE DE OBRA • Picaporte y 4 bulones	3 art. 00162.00.1 1 art. 00120.00.1 de obra	4	85	35	67	1	**57685**	**28**	**0**	**0**

LLAVES DE CAMBIO PARA CERRADURAS RECIFRABLES PUERTA ACORAZADA

Tipología	Descripción	Uds.	REFERENCIA Tipo	Dim	Mano Dcha.	Mano Izda.
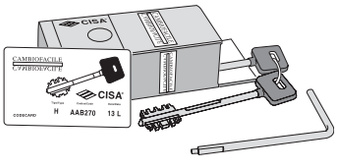 **New CambioFacile**	• 3 llaves cortas ref. 00162.00.1 • 1 Kit de cambio	1	06520	50	1	-
	• 5 llaves cortas ref. 00162.00.1 • 1 Kit de cambio	1	06520	51	1	-
	• 3 llaves largas ref. 00163.00.1 • 1 Kit de cambio	1	06520	60	1	-
	• 5 llaves largas ref. 00163.00.1 • 1 Kit de cambio	1	06520	61	1	-
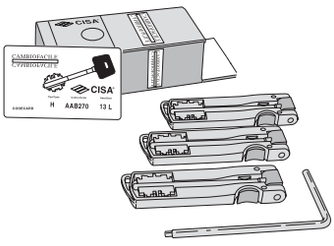 **New CambioFacile**	• 3 llaves cortas ref. 00170.00.1 • 1 Kit de cambio	1	06520	55	1	-
	• 3 llaves largas ref. 00171.00.1 • 1 Kit de cambio	1	06520	65	1	-

CILINDRO A BORJAS

Tipología	Descripción	L	Uds.	REFERENCIA Tipo	Dim	Mano Dcha.	Mano Izda.
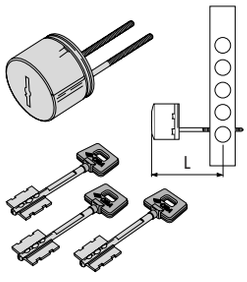	• Adaptable a cerraduras de puerta acorazada • Llave cifrada sólo en el tallo de la llave • 3 llaves ref. 00162.00.1	53	1	02715	10	1	-
	• Adaptable a cerraduras de puerta acorazada • Llave cifrada sólo en el tallo de la llave • 3 llaves ref. 00163.00.1	70	1	02715	11	1	-
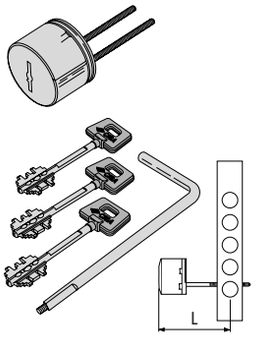	• Adaptable a cerraduras de puerta acorazada NEW CAMBIO FACILE • Llave cifrada en el tallo y en la pala • 3+3 llaves ref. 00162.00.1	53	1	02716	50	1	-
	• Adaptable a cerraduras de puerta acorazada NEW CAMBIO FACILE • Llave cifrada en el tallo y en la pala • 5+5 llaves ref. 00162.00.1	53	1	02716	51	1	-
	• Adaptable a cerraduras de puerta acorazada NEW CAMBIO FACILE • Llave cifrada en el tallo y en la pala • 3+3 llaves ref. 00163.00.1	70	1	02716	60	1	-
	• Adaptable a cerraduras de puerta acorazada NEW CAMBIO FACILE • Llave cifrada en el tallo y en la pala • 5+5 llaves ref. 00163.00.1	70	1	02716	61	1	-

Tipología	Descripción	Uds.	REFERENCIA Tipo	Dim	Mano Dcha.	Izda.
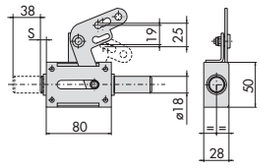	• Desviador lateral simple sin frente en acero cincado **Nota importante: Apto para instalación conjunta con cerraduras Serie ExitLock**	1	06433	00	0	0
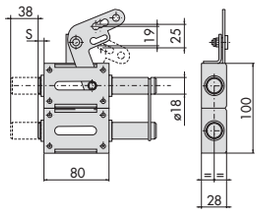	• Desviador lateral doble sin frente en acero cincado **Nota importante: Apto para instalación conjunta con cerraduras Serie ExitLock**	1	06433	01	0	0
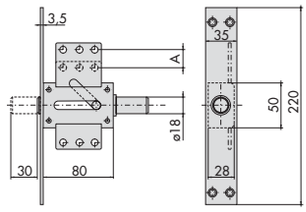	• Desviador lateral simple con frente en acero cincado	1	06434	00	0	0
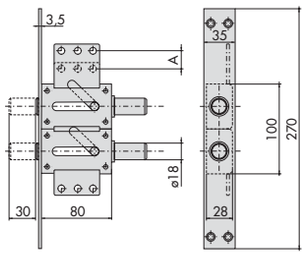	• Desviador lateral doble con frente en acero cincado	1	06434	01	0	0
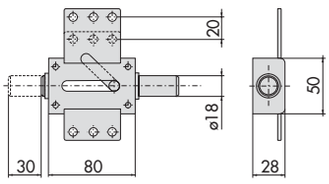	• Desviador lateral simple sin frente en acero cincado	1	06437	00	0	0
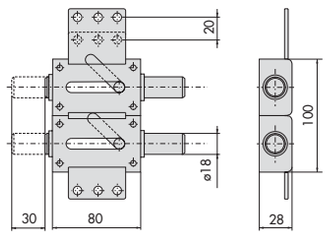	• Desviador lateral doble sin frente en acero cincado	1	06437	01	0	0
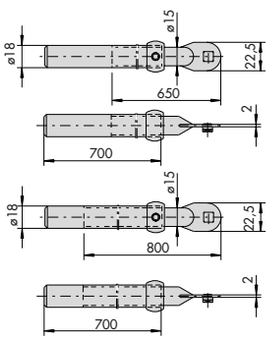	• Juego de barras en acero cincado para cierre superior e inferior • Anclaje con tuerca **Nota importante: Juego de barras NO apto para instalación conjunta con cerraduras Series NewCAMBIOFACILE**	1	06425	02	0	0

Tipología	Descripción	Uds.	REFERENCIA Tipo	Dim	Mano Dcha.	Mano Izda.
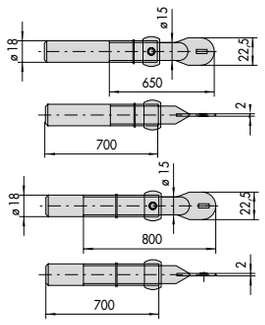	• Juego de barras en acero cincado para cierre superior e inferior • Anclaje con ranura **Nota importante: Juego de barras NO apto para instalación conjunta con cerraduras Series NewCAMBIOFACILE**	1	06425	03	0	0
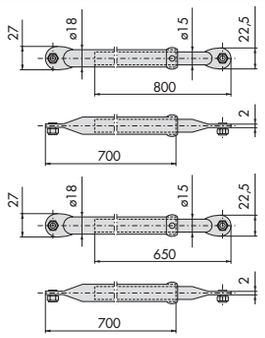	• Juego de barras en acero cincado para cierre con desviadores laterales • Anclaje doble	1	06425	04	0	0
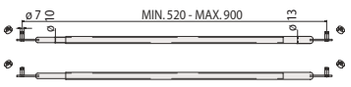	• Juego de barras en acero cincado para cierre con desviadores laterales • Anclaje con tuerca **Nota importante: Apto para instalación conjunta con cerraduras Serie ExitLock**	6	06425	06	0	0
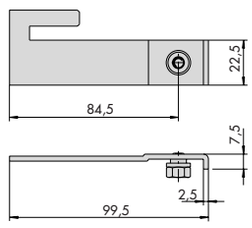	• Pareja desviadores en acero cincado para enganche de barras (pareja de enganches en acero cincado para cierres suplementarios)	6	06418	01	0	0
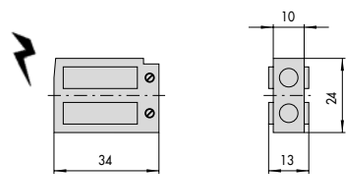	• Grupo de bobinas 12 V ca CE para cerraduras series 15500, 17500	6	07086	00	0	0
	• Grupo de bobinas 24 V ca CE para cerraduras series 15500, 17500	6	07086	01	0	0
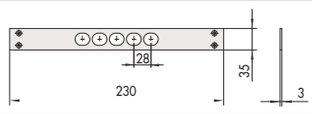	• Cerradero niquelado	6	06220	00	0	0
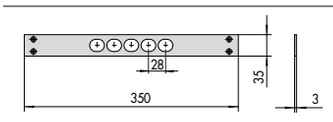	• Cerradero niquelado	6	06220	02	0	0
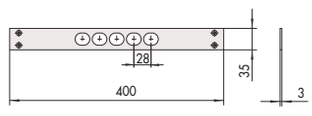	• Cerradero latonado	6	06220	05	0	0
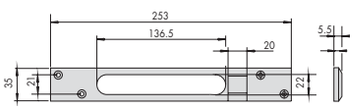	• Cerradero niquelado (Versiones eléctricas)	6	06220	20	0	0

Tipología	Descripción	L	Uds.	REFERENCIA Tipo	Dim	Mano Dcha.	Mano Izda.
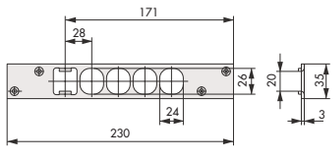	• Cerradero niquelado (cerraduras ExitLock)		6	06220	26	0	0
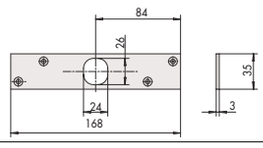	• Cerradero niquelado (desviador 06433-00)		6	06220	28	0	0
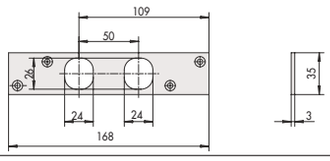	• Cerradero niquelado (desviador 06433-01)		6	06220	29	0	0
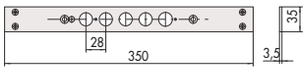	• Frente niquelado (cerraduras serie 57500)		6	06221	00	0	0
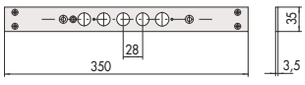	• Frente niquelado (cerraduras serie 56500)		6	06221	01	0	0
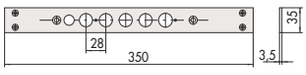	• Frente niquelado (cerraduras serie 17500)		6	06221	10	0	0
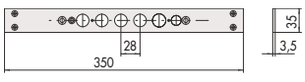	• Frente niquelado (cerraduras serie 15500)		6	06221	11	0	0
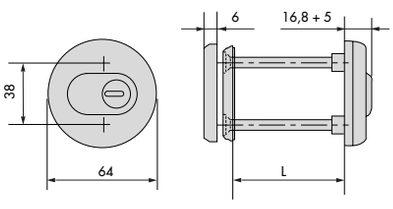	• Escudo de protección en acero carbonitrurado en acabado latón pulido • Para cilindro C2000, ASIX, ASTRAL, ASTRAL SICUR, AP3 SICUR, RS3 SICUR • 2 tornillos (M6) • Disponible en acabado cromado lucido (Acabado 18)	70 110	1 1	06460 06460	50 51	0 0	0 0
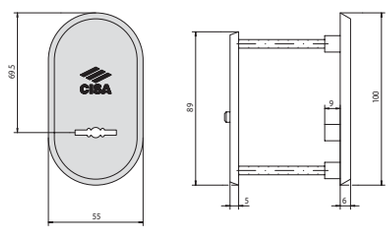	• Escudo de protección para borjas		1	E-575	00	0	0
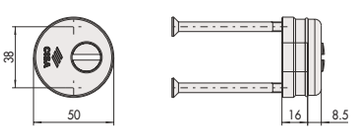	• Escudo de protección en acero carbonitrurado • Para cilindro C2000, ASIX, ASTRAL, ASTRAL SICUR, AP3 SICUR, RS3 SICUR • 2 tornillos (M6)		6	1 06480	00	0	0

Tipología	Descripción	Uds.	REFERENCIA Tipo	Dim	Mano Dcha.	Mano Izda.
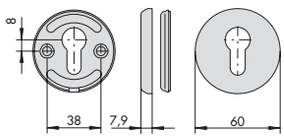	• Embellecedor interno en acabado latón lucido (Accesorio escudo componible) • Disponible en acabado cromado lucido (Acabado 18)	12	1 06473 00		0	0
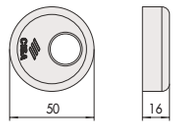	• Embellecedor escudo de protección externo en acabado latón lucido - Versión componible • Disponible en acabado cromado lucido (Acabado 18)	6	1 06483 00		0	0
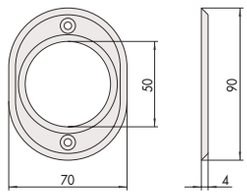	• Anillo embellecedor externo para escudo de protección en acabado latón lucido (Accesorio escudo componible) • Disponible en acabado cromado lucido (Acabado 18)	6	1 06483 60		0	0
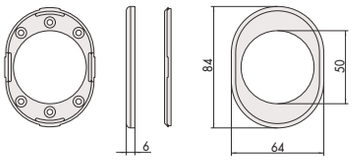	• Anillo embellecedor interno para escudo de protección en acabado latón lucido (Accesorio escudo componible) • Disponible en acabado cromado lucido (Acabado 18)	6	1 06483 61		0	0
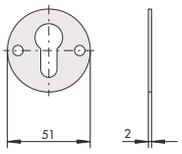	• Espesor interno (Accesorio escudo componible)	25	06472 40		0	0
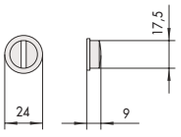	• Protector-rotor en acero carbonitrurado (Accesorio escudo componible)	50	1 06472 00		0	0
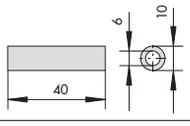	• Juego de alargadores (Accesorio escudo componible)	25	1 06472 50		0	0
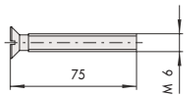	• Tornillo en acero niquelado (Accesorio escudo componible)	25	1 06047 50		0	0
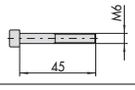	• Juego de tornillos en acero niquelado (Accesorio escudo componible)	25	1 06047 80		0	0
	• Juego de manilla y pomo en acabado bronce anodizado (cerraduras ExitLock) • Disponible en acabado niquel cromo satinado (Acabado B1)	1	1 07070 50		0	0
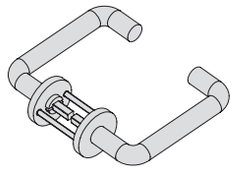	• Juego de manillas en acabado bronce anodizado (cerraduras ExitLock) • Disponible en acabado niquel cromo satinado (Acabado B1)	1	1 07070 60		0	0

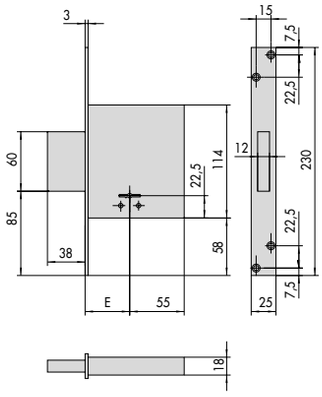

SERIE
57010
E = 52 - 60 - 70

1

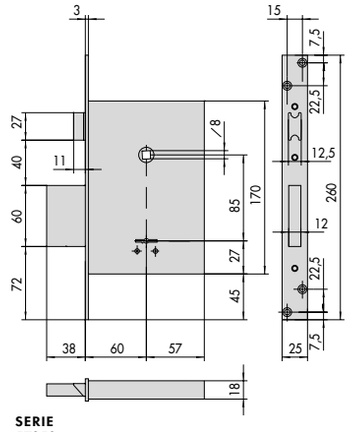

SERIE
57250

4

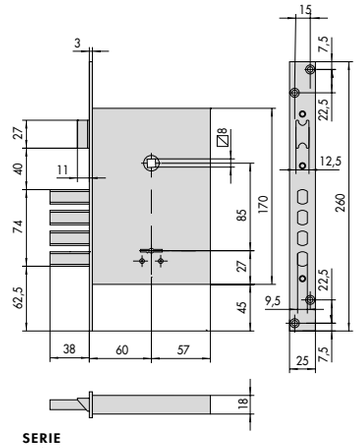

SERIE
57260

7

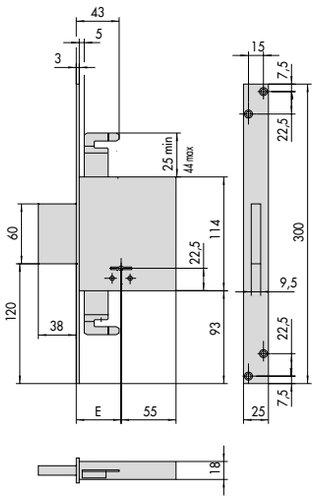

SERIE
57015
E = 60 - 70

2

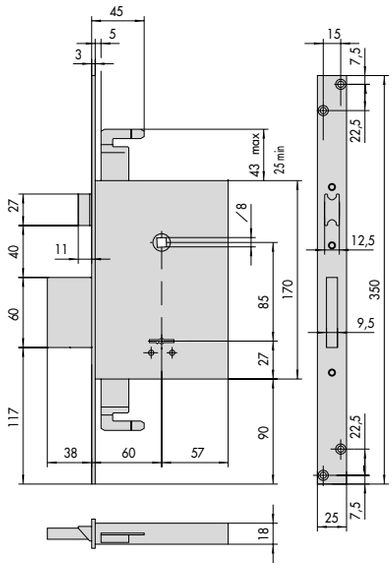

SERIE
57255

5

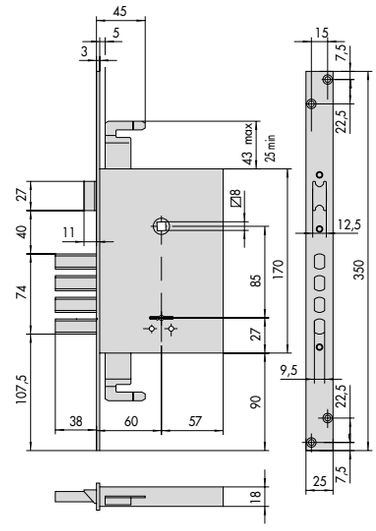

SERIE
57265

8

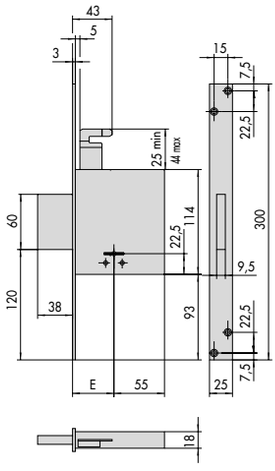

SERIE
57020
E = 60 - 70

3

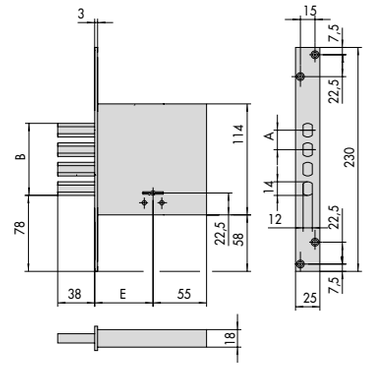

ARTÍCULO	E	A	B	N.° BULONES
57028.50	52	23	60	3
57028.60	60	20	74	4

6

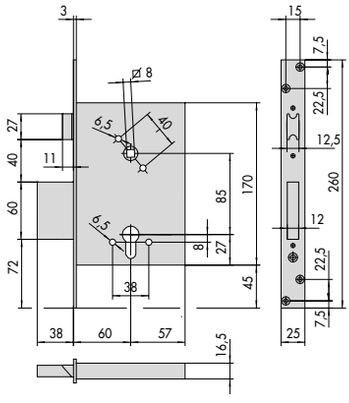

ARTÍCULO
56250.60

9

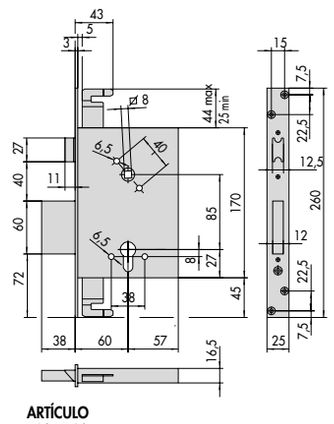

ARTÍCULO
56255.60

10

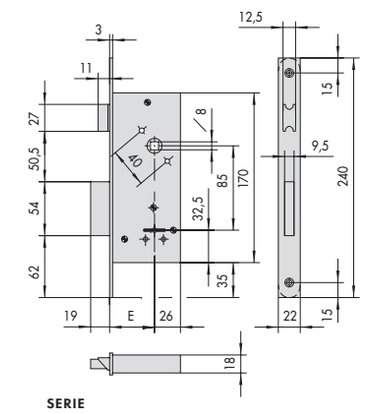

SERIE
57211
E = 40 - 45 - 50 - 60

11

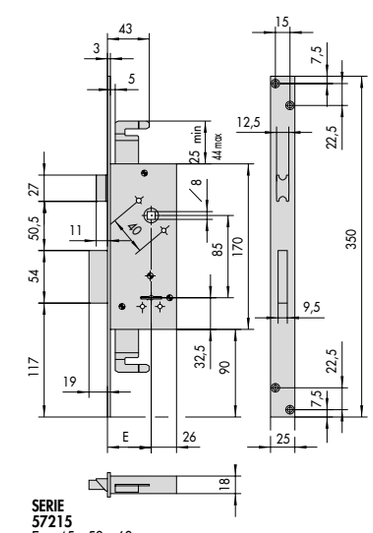

SERIE
57215
E = 45 - 50 - 60

12

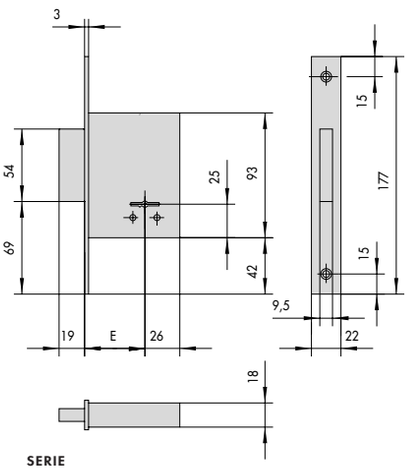

SERIE
57220
E = 40 - 45 - 50 - 60

13

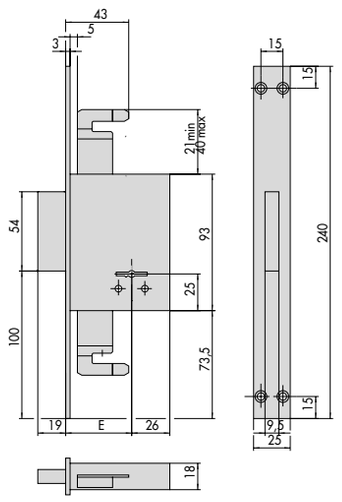

SERIE
57225
E = 45 - 50 - 60

14

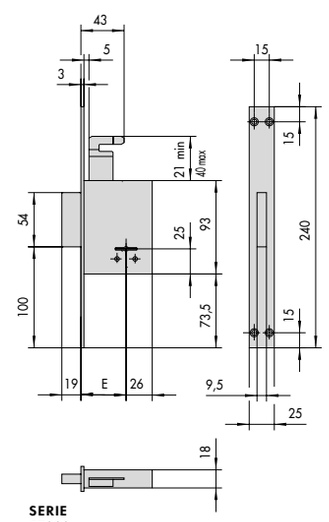

SERIE
57230
E = 45 - 50 - 60

15

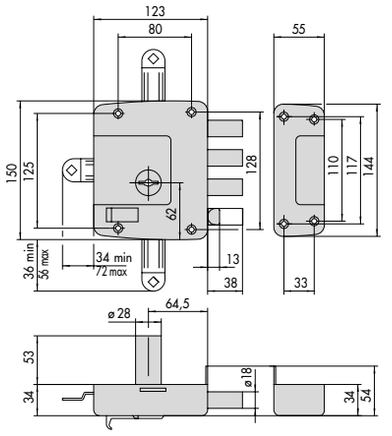

ARTÍCULO
57110.60, 57115.60, 57120.60, 57125.60, 57130.60, 57135.60, 57150.60, 57155.60, 57160.60, 57165.60, 57170.60, 57175.60

16

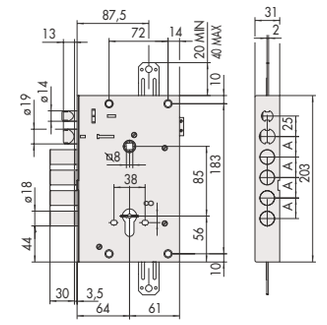

SERIE
15515, 17515

A= 28

17

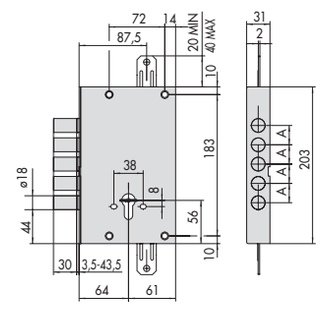

SERIE
57505, 57506, 57655

A= 28

18

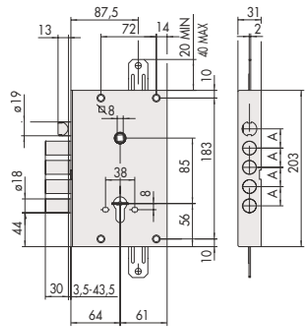

SERIE
56515, 57515, 57516, 57665, 56915, 56916, 56917, 56815

A = 28

19

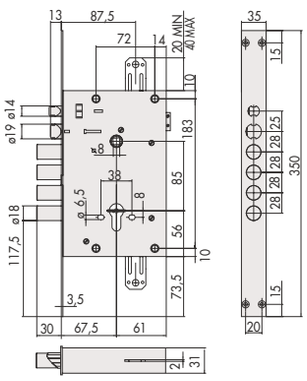

SERIE
15535, 17535, 17685

20

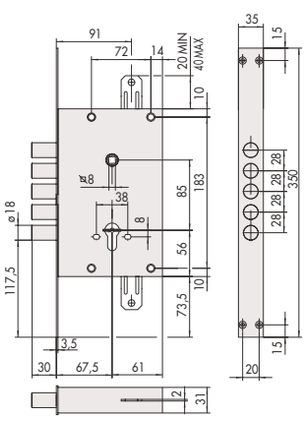

SERIE
56525, 57525, 57526, 57675

21

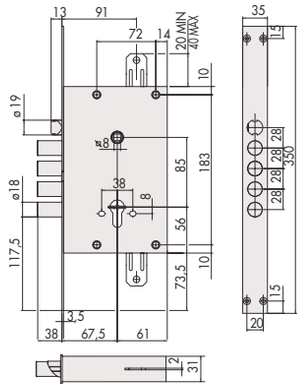

SERIE
56535, 57535, 57536, 57685, 56935, 56936, 56937, 56835

22

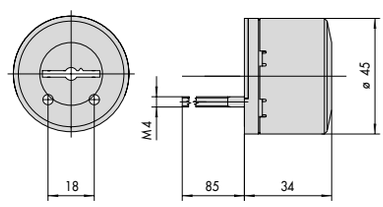

SERIE
02715, 02716

23

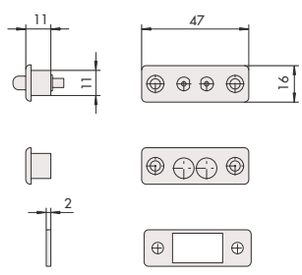

ARTÍCULO
06510.10

24

Llaves en bruto

Llaves para cilindros y candados ..... Pág. 112
Llaves para cerraduras de borja y cajas fuertes ..... Pág. 115
Programa Solution Partner (consultar al departamento comercial) ..... Pág. 116

Tipología	Descripción	L	Pitones	Uds.	REFERENCIA Tipo	Dim	Mano Dcha.	Mano Izda.
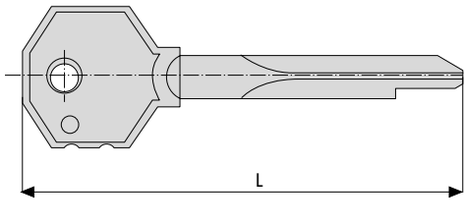	• Cruciforme • Acero niquelado	75	6	25	00210	00	0	0
		90	6	25	00211	00	0	0
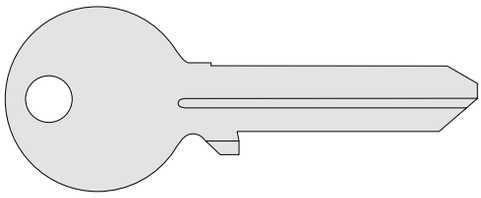	• Latón niquelado	-	6	25	01210	00	-	2
C2000 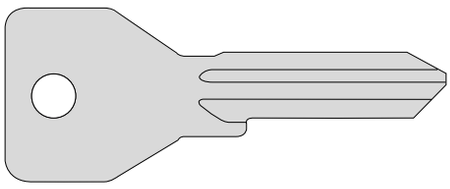	• Latón niquelado • Cuello extralargo	-	5	50	01070	10	1	2
C2000 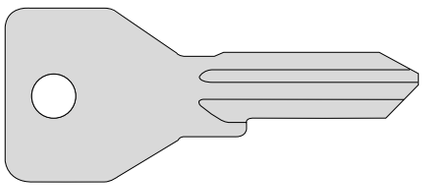	• Latón niquelado • Cuello extralargo	-	4	50	01070	05	1	2
C2000 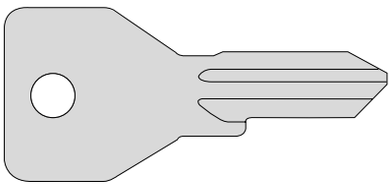	• Latón niquelado • Cuello extralargo	-	3	50	01070	01	1	2
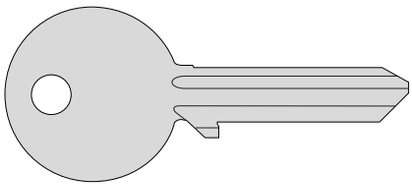	• Latón niquelado	-	5	50	01310	00	1	2

Tipología	Descripción	L	Pitones	Uds.	REFERENCIA Tipo	Dim	Mano Dcha.	Mano Izda.
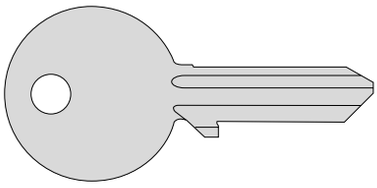	• Latón niquelado	-	4	50	01320	00	1	2
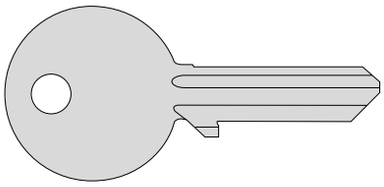	• Latón niquelado	-	5	50	01410	00	1	2
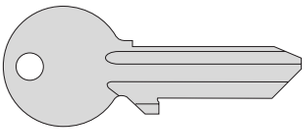	• Latón niquelado	-	4	50	01430	00	1	2
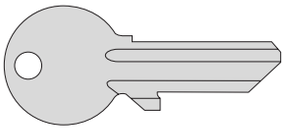	• Latón niquelado	-	4	50	01440	00	1	2
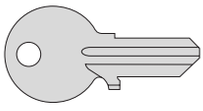	• Latón niquelado	-	3	50	01510	00	1	2
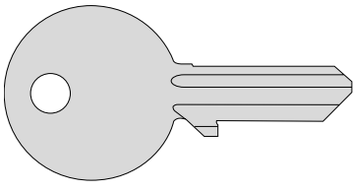	• Latón niquelado	-	3	50	01425	00	1	2

Tipología	Descripción	L	Pitones	Uds.	REFERENCIA Tipo	Dim	Mano Dcha.	Mano Izda.
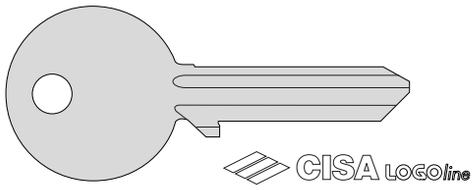	• Latón niquelado	-	3	50	01040	01	1	-
		-	4	50	01040	02	1	-
		-	4	50	01040	03	1	-
		-	5	50	01040	04	1	-
		-	5	50	01040	05	1	-
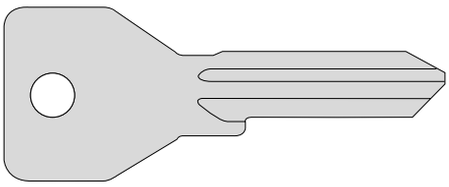	• Latón niquelado • Cuello extralargo	-	5	50	01060	10	1	-
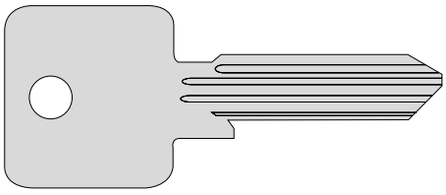	• Perfil LIM • Latón niquelado	-	5	50	00401	00	1	2
Asix 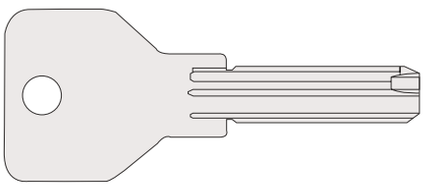	• Latón niquelado	-	6	50	00670	01	0	0
Astral 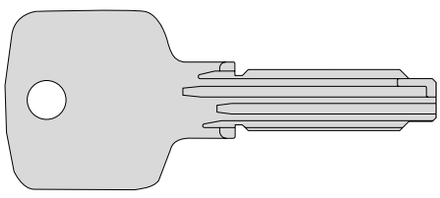	• Latón niquelado	-	10	50	00620	01	0	0
Astral S 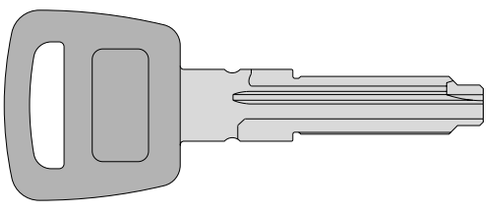	• Latón niquelado • Cabeza de plástico • Cuello extralargo	-	10	50	00620	90	0	0

Tipología	Descripción	L	Pitones	Uds.	REFERENCIA Tipo	Dim	Mano Dcha.	Mano Izda.
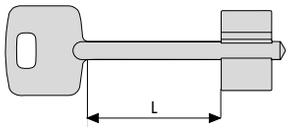	• Latón niquelado	35,5		25	00100	00	1	2
		60		25	00102	00	1	-
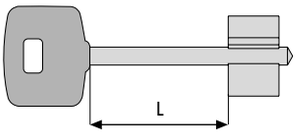	• Latón niquelado • Cabeza de plástico	35,5		25	00101	00	1	2
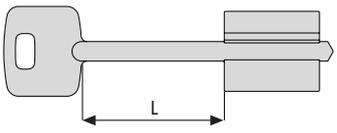	• Latón niquelado	62		25	00120	00	1	2
		37		25	00121	00	1	2
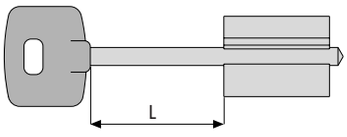	• Latón niquelado • Cabeza de plástico	37		10	00122	00	1	-
		58		25	00123	00	1	-
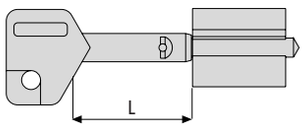	• Latón niquelado • Telescópica	60		10	00125	00	1	2
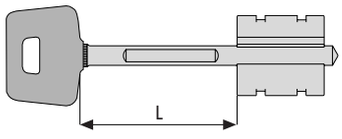	• Latón niquelado • Cabeza de plástico	44		10	00162	00	1	-
		64		10	00163	00	1	-
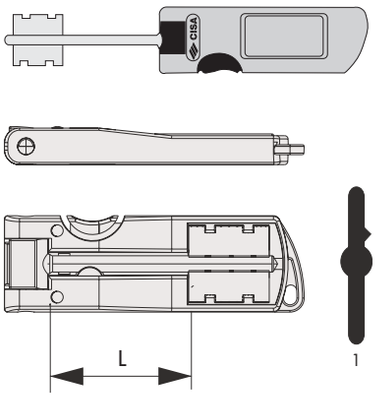	• Sistema articulado • Latón niquelado • Para cerraduras de puerta acorazada serie RECIFRABLE	44		10	00170	00	1	-
		64		10	00171	00	1	-

Tipología	Descripción
AP3 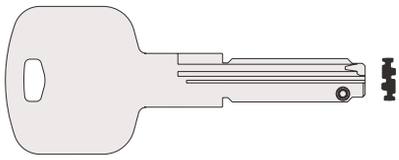 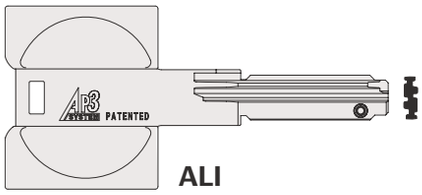 ALI	• Consultar programa CISA SOLUTION PARTNER
	• Consultar programa CISA SOLUTION PARTNER

Cilindros

Cilindros ovalados de serreta ..... Pág. 118
Cilindros europerfil de serreta Serie Cisa LOGOLINE ..... Pág. 119
Cilindros europerfil de serreta Serie C2000 ..... Pág. 120
Cilindros varios ..... Pág. 122
Cilindros especiales ..... Pág. 124
Cilindros europerfil de seguridad Serie ASIX ..... Pág. 126
Cilindros europerfil de seguridad Serie ASTRAL ..... Pág. 130
Cilindros europerfil de seguridad Serie ASTRAL S ..... Pág. 134
Cilindros europerfil de seguridad Serie AP3 S ..... Pág. 136
Cilindros europerfil de seguridad Serie RS3 S ..... Pág. 140
Esquemas dimensionales cilindros ..... Pág. 144

Ovalado

Características Técnicas:
- Cuerpo en latón
- Rotores en latón
- Pitones en bronce
- Contrapitones antiganzúa en latón
- Muelles en bronce fosforoso
- Leva en acero sintetizado
- Llaves en aleación especial de latón, niqueladas

Dotación:
- 3 llaves
- Tornillo de fijación

Acabados:
- ESTÁNDAR: Latón esmerilado
- BAJO PEDIDO: Latón niquelado Acabado 12 (incrementar al precio el suplemento correspondiente)
- Pomo en nylon negro

Tipología	Descripción	Dimensión comercial	L	A	B	Pitones	Llave ref.	Uds.	REFERENCIA Tipo	Dim	Mano Dcha.	Mano Izda.
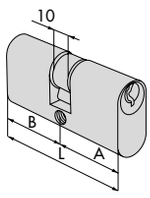	• Cilindro doble • Latonado	20 / 20	41,4	20,7	20,7	3	01425.00.1	12	**08210**	**01**	**0**	**0**
		28 / 28	55,4	27,7	27,7	5	01410.00.1	12	**08210**	**02**	**0**	**0**
		30 / 30	60,0	30,0	30,0	5	01410.00.1	12	**08210**	**05**	**0**	**0**
		28 / 35	62,7	27,7	35,0	5	01410.00.1	12	**08210**	**06**	**0**	**0**
		30 / 40	70,0	30,0	40,0	5	01410.00.1	12	**08210**	**12**	**0**	**0**
		35 / 35	70,0	35,0	35,0	5	01410.00.1	12	**08210**	**13**	**0**	**0**
		28 / 45	72,7	27,7	45,0	5	01410.00.1	6	**08210**	**14**	**0**	**0**
		28 / 53	80,7	27,7	53,0	5	01410.00.1	6	**08210**	**16**	**0**	**0**
		40 / 40	80,0	40,0	40,0	5	01410.00.1	6	**08210**	**18**	**0**	**0**
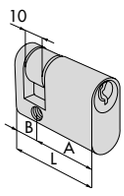	• Medio cilindro • Latonado	28 / 10	38,0	27,7	10,3	5	01410.00.1	12	**08220**	**02**	**0**	**0**
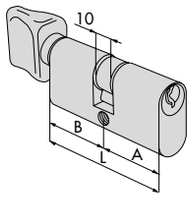	• Cilindro doble con pomo • Latonado	28 / 28	55,4	27,7	27,7	5	01410.00.1	6	**08230**	**02**	**0**	**0**
		35 / 28	62,7	35,0	27,7	5	01410.00.1	6	**08230**	**06**	**0**	**0**

Características Técnicas:
- Cuerpo en latón
- Rotores en latón
- Pitones y contrapitones en latón
- Leva de acero
- Llaves en aleación especial de latón, niqueladas

Dotación:
- 3 llaves
- Tornillo de fijación

Acabados:
- ESTÁNDAR: Latón esmerilado
- BAJO PEDIDO: Latón niquelado Acabado 12 (incrementar al precio el suplemento correspondiente)

Tipos de leva:
- ESTÁNDAR: Leva de 15 mm
- BAJO PEDIDO: Leva corta de 13,2 mm (indicar la cart. LC al final de la referencia. Mismo precio)

LOGOline

Tipología	Descripción	Dimensión comercial	L	A	B	Pitones	Llave ref.	Uds.	REFERENCIA Tipo	Dim	Mano Dcha.	Mano Izda.
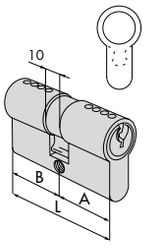	• Cilindro doble • Latonado	27 / 33	59,0	26,5	32,5	4	01040.03.1	12	**08010**	**06**	**0**	**0**
		30 / 30	59,0	29,5	29,5	5	01040.05.1	12	**08010**	**07**	**0**	**0**
		30 / 35	64,0	29,5	34,5	5	01040.05.1	12	**08010**	**26**	**0**	**0**
		30 / 40	69,0	29,5	39,5	5	01040.05.1	12	**08010**	**12**	**0**	**0**
		35 / 35	69,0	34,5	34,5	5	01040.05.1	12	**08010**	**13**	**0**	**0**
		30 / 45	74,0	29,5	44,5	5	01040.05.1	6	**08010**	**27**	**0**	**0**
		35 / 40	74,0	34,5	39,5	5	01040.05.1	6	**08010**	**28**	**0**	**0**
		30 / 50	79,0	29,5	49,5	5	01040.05.1	6	**08010**	**17**	**0**	**0**
		40 / 40	79,0	39,5	39,5	5	01040.05.1	6	**08010**	**18**	**0**	**0**
		35 / 45	79,0	34,5	44,5	5	01040.05.1	6	**08010**	**19**	**0**	**0**
		40 / 45	84,0	39,5	44,5	5	01040.05.1	6	**08010**	**30**	**0**	**0**
		30 / 60	89,0	29,5	59,5	5	01040.05.1	6	**08010**	**20**	**0**	**0**
		40 / 50	89,0	39,5	49,5	5	01040.05.1	6	**08010**	**21**	**0**	**0**
		45 / 45	89,0	44,5	44,5	5	01040.05.1	6	**08010**	**29**	**0**	**0**
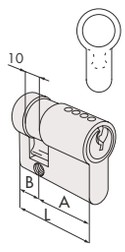	• Medio cilindro • Latonado	30 / 10	39,5	29,5	10,0	5	01040.05.1	12	**08030**	**02**	**0**	**0**
		40 / 10	49,5	39,5	10,0	5	01040.05.1	12	**08030**	**03**	**0**	**0**



Características Técnicas:

- Cuerpo en latón
- Rotores en latón
- Pitones:

- En latón
- En acero cementado en primera posición

- Contrapitones:

- antiganzúa en latón
- en acero cementado en primera posición

- Muelles en bronce fosforoso
- Leva DIN desplazada en acero sintetizado
- Llaves en aleación especial de latón, niqueladas

Dotación:

- 3 llaves con cuello extralargo
- Tornillo de fijación

Acabados:

- ESTÁNDAR: Latón esmerilado
- BAJO PEDIDO: Latón niquelado Acabado 12 (incrementar al precio el suplemento correspondiente)

Normativa:

- Conforme a la norma EN 1303:2005, grado 6 durabilidad, grado 4 seguridad llave y grado 0 resistencia al ataque

Tipos de leva:

- ESTÁNDAR: Leva de 15 mm
- BAJO PEDIDO: Leva corta de 13,2 mm. (indicar la cart. LC al final de la referencia. Mismo precio) Excepto artículos 08328, 08325, 08359

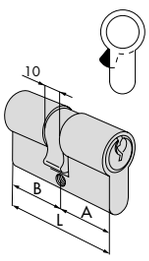

- Cilindro doble
- Latonado

Tipología	Descripción	Dimensión comercial	L	A	B	Pitones	Llave ref.	Uds.	REFERENCIA Tipo	Dim	Mano Dcha.	Mano Izda.
		22 / 22	43,4	21,7	21,7	3	01070.01.1	12	0G300	02	0	0
		22 / 27	48,4	21,7	26,7	3	01070.01.1	12	0G300	03	0	0
		25 / 25	49,8	24,9	24,9	4	01070.05.1	12	0G300	04	0	0
		27 / 27	53,0	26,5	26,5	4	01070.05.1	12	0G300	05	0	0
		27 / 33	59,0	26,5	32,5	4	01070.05.1	12	0G300	06	0	0
		30 / 30	59,0	29,5	29,5	5	01070.10.1	12	0G300	07	0	0
		30 / 33	62,0	29,5	32,5	5	01070.10.1	12	0G300	08	0	0
		27 / 37	63,0	26,5	36,5	4	01070.05.1	12	0G300	09	0	0
		30 / 35	64,0	29,5	34,5	5	01070.10.1	12	0G300	26	0	0
		33 / 33	65,0	32,5	32,5	5	01070.10.1	12	0G300	10	0	0
		27 / 43	69,0	26,5	42,5	4	01070.05.1	12	0G300	11	0	0
		30 / 40	69,0	29,5	39,5	5	01070.10.1	12	0G300	12	0	0
		35 / 35	69,0	34,5	34,5	5	01070.10.1	12	0G300	13	0	0
		30 / 43	72,0	29,5	42,5	5	01070.10.1	6	0G300	14	0	0
		37 / 37	73,0	36,5	36,5	5	01070.10.1	6	0G300	15	0	0
		30 / 45	74,0	29,5	44,5	5	01070.10.1	6	0G300	27	0	0
		35 / 40	74,0	34,5	39,5	5	01070.10.1	6	0G300	28	0	0
		27 / 53	79,0	26,5	52,5	4	01070.05.1	6	0G300	16	0	0
		30 / 50	79,0	29,5	49,5	5	01070.10.1	6	0G300	17	0	0
		35 / 45	79,0	34,5	44,5	5	01070.10.1	6	0G300	19	0	0
		40 / 40	79,0	39,5	39,5	5	01070.10.1	6	0G300	18	0	0
		35 / 50	84,0	34,5	49,5	5	01070.10.1	6	0G300	31	0	0
		40 / 45	84,0	39,5	44,5	5	01070.10.1	6	0G300	30	0	0
		43 / 43	85,0	42,5	42,5	5	01070.10.1	6	0G300	46	0	0
		30 / 60	89,0	29,5	59,5	5	01070.10.1	6	0G300	20	0	0
		40 / 50	89,0	39,5	49,5	5	01070.10.1	6	0G300	21	0	0
		45 / 45	89,0	44,5	44,5	5	01070.10.1	6	0G300	29	0	0
		30 / 70	99,0	29,5	69,5	5	01070.10.1	6	0G300	24	0	0
		35 / 65	99,0	34,5	64,5	5	01070.10.1	6	0G300	22	0	0
		40 / 60	99,0	39,5	59,5	5	01070.10.1	6	0G300	25	0	0
		45 / 55	99,0	44,5	54,5	5	01070.10.1	6	0G300	43	0	0
		50 / 50	99,0	49,5	49,5	5	01070.10.1	6	0G300	23	0	0
		45 / 60	104,0	44,5	59,5	5	01070.10.1	6	0G300	54	0	0
		30 / 80	109,0	29,5	79,5	5	01070.10.1	6	0G300	37	0	0
		40 / 70	109,0	39,5	69,5	5	01070.10.1	6	0G300	35	0	0
		50 / 60	109,0	49,5	59,5	5	01070.10.1	6	0G300	36	0	0
		55 / 55	109,0	54,5	54,5	5	01070.10.1	6	0G300	70	0	0
		60 / 60	119,0	59,5	59,5	5	01070.10.1	6	0G300	40	0	0
		70 / 70	139,0	69,5	69,5	5	01070.10.1	6	0G300	50	0	0

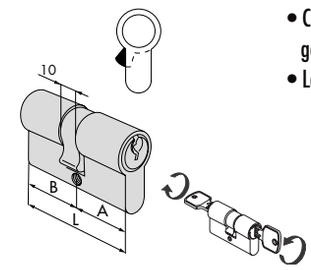

- Cilindro doble con función de emergencia (doble embrague)
- Latonado

Dimensión comercial	L	A	B	Pitones	Llave ref.	Uds.	REFERENCIA Tipo	Dim	Mano Dcha.	Mano Izda.
27 / 27	53,0	26,5	26,5	4	01070.05.1	12	0G301	05	0	0
27 / 33	59,0	26,5	32,5	4	01070.05.1	12	0G301	06	0	0
30 / 30	59,0	29,5	29,5	5	01070.10.1	12	0G301	07	0	0
27 / 37	63,0	26,5	36,5	4	01070.05.1	12	0G301	09	0	0
30 / 35	64,0	29,5	34,5	5	01070.10.1	12	0G301	26	0	0
27 / 43	69,0	26,5	42,5	4	01070.05.1	12	0G301	11	0	0
35 / 35	69,0	34,5	34,5	5	01070.10.1	12	0G301	13	0	0
30 / 40	69,0	29,5	39,5	5	01070.10.1	12	0G301	12	0	0

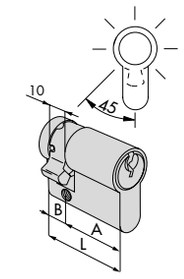

- Medio cilindro con leva regulable en 8 posiciones
- Latonado

Dimensión comercial	L	A	B	Pitones	Llave ref.	Uds.	REFERENCIA Tipo	Dim	Mano Dcha.	Mano Izda.
25 / 10	34,5	24,5	10,0	4	01070.05.1	12	0G304	18	0	0
30 / 10	39,5	29,5	10,0	5	01070.10.1	12	0G304	02	0	0
33 / 10	42,5	32,5	10,0	5	01070.10.1	12	0G304	09	0	0
35 / 10	44,5	34,5	10,0	5	01070.10.1	12	0G304	07	0	0
37 / 10	46,5	36,5	10,0	5	01070.10.1	12	0G304	10	0	0
40 / 10	49,5	39,5	10,0	5	01070.10.1	12	0G304	03	0	0
43 / 10	52,5	42,5	10,0	5	01070.10.1	12	0G304	11	0	0
50 / 10	59,5	49,5	10,0	5	01070.10.1	12	0G304	04	0	0
60 / 10	69,5	59,5	10,0	5	01070.10.1	12	0G304	05	0	0
64 / 10	73,5	63,5	10,0	5	01070.10.1	12	0G304	21	0	0
70 / 10	79,5	69,5	10,0	5	01070.10.1	12	0G304	06	0	0
80 / 10	89,5	79,5	10,0	5	01070.10.1	12	0G304	20	0	0
94 / 10	103,5	93,5	10,0	5	01070.10.1	12	0G304	13	0	0

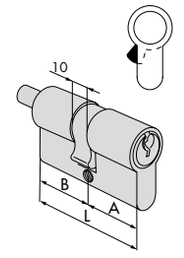

- Cilindro doble predispuesto para pomo
- Latonado
- Pomo ref. 06354.00
  (El pomo está incluido en el precio pero es necesario referenciarlo a parte y se suministrará de forma separada)

Dimensión comercial	L	A	B	Pitones	Llave ref.	Uds.	REFERENCIA Tipo	Dim	Mano Dcha.	Mano Izda.
30 / 30	59,0	29,5	29,5	5	01070.10.1	6	0G302	07	0	0
30 / 35	64,0	29,5	34,5	5	01070.10.1	6	0G302	26	0	0
35 / 30	64,0	34,5	29,5	5	01070.10.1	6	0G302	81	0	0
33 / 33	65,0	32,5	32,5	5	01070.10.1	6	0G302	10	0	0
30 / 40	69,0	29,5	39,5	5	01070.10.1	6	0G302	82	0	0
35 / 35	69,0	34,5	34,5	5	01070.10.1	6	0G302	13	0	0
40 / 30	69,0	39,5	29,5	5	01070.10.1	6	0G302	12	0	0
35 / 40	74,0	34,5	39,5	5	01070.10.1	6	0G302	28	0	0
40 / 35	74,0	39,5	34,5	5	01070.10.1	6	0G302	83	0	0
30 / 50	79,0	29,5	49,5	5	01070.10.1	6	0G302	17	0	0
35 / 45	79,0	34,5	44,5	5	01070.10.1	6	0G302	19	0	0
40 / 40	79,0	39,5	39,5	5	01070.10.1	6	0G302	18	0	0
45 / 35	79,0	44,5	34,5	5	01070.10.1	6	0G302	85	0	0
40 / 45	84,0	39,5	44,5	5	01070.10.1	6	0G302	30	0	0
45 / 40	84,0	44,5	39,5	5	01070.10.1	6	0G302	84	0	0
43 / 43	85,0	42,5	42,5	5	01070.10.1	6	0G302	46	0	0
30 / 60	89,0	29,5	59,5	5	01070.10.1	6	0G302	20	0	0
40 / 50	89,0	39,5	49,5	5	01070.10.1	6	0G302	21	0	0
45 / 45	89,0	44,5	44,5	5	01070.10.1	6	0G302	29	0	0
40 / 55	94,0	39,5	54,5	5	01070.10.1	6	0G302	42	0	0
45 / 50	94,0	44,5	49,5	5	01070.10.1	6	0G302	39	0	0
45 / 55	99,0	44,5	54,5	5	01070.10.1	6	0G302	43	0	0
50 / 50	99,0	49,5	49,5	5	01070.10.1	6	0G302	23	0	0
45 / 60	104,0	44,5	59,5	5	01070.10.1	6	0G302	54	0	0
55 / 50	104,0	54,5	49,5	5	01070.10.1	6	0G302	64	0	0
30 / 80	109,0	29,5	79,5	5	01070.10.1	6	0G302	37	0	0
40 / 70	109,0	39,5	69,5	5	01070.10.1	6	0G302	35	0	0
50 / 60	109,0	49,5	59,5	5	01070.10.1	6	0G302	36	0	0
60 / 50	109,0	59,5	49,5	5	01070.10.1	6	0G302	89	0	0
55 / 60	114,0	54,5	59,5	5	01070.10.1	6	0G302	71	0	0
55 / 65	119,0	54,5	64,5	5	01070.10.1	6	0G302	72	0	0
60 / 60	119,0	59,5	59,5	5	01070.10.1	6	0G302	40	0	0
65 / 55	119,0	64,5	54,5	5	01070.10.1	6	0G302	86	0	0

Características Técnicas:
- Cuerpo en latón
- Rotores en latón

Acabado:
- ESTÁNDAR: Latón esmerilado

Dotación:
- Tornillo de fijación

Tipos de leva:
- ESTÁNDAR: Leva de 15 mm.

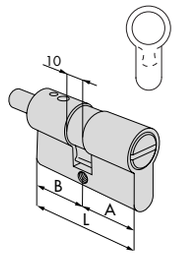

- Doble cilindro para puerta de baño predispuesto para pomo
- Sin llaves
- Pomo ref. 06354.00 bajo pedido
- Latonado

Tipología	Descripción	Dimensión comercial	L	A	B	Pitones	Llave ref.	Uds.	REFERENCIA Tipo	Dim	Mano Dcha.	Mano Izda.
		27 / 27	54,0	27,0	27,0	-		6	08325	02	0	0
		27 / 33	59,5	27,0	32,5	-		6	08325	24	0	0
		31 / 31	61,6	30,8	30,8	-		6	08325	04	0	0
		35 / 35	69,0	34,5	34,5	-		6	08325	14	0	0

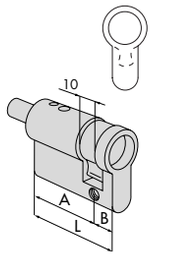

- Medio cilindro predispuesto para pomo
- Pomo ref. 06354.00 bajo pedido
- Latonado

		33 / 10	42,5	32,5	10,0	-		6	08359	09	0	0
		37 / 10	46,5	36,5	10,0	-		6	08359	10	0	0
		43 / 10	52,5	42,5	10,0	-		6	08359	11	0	0

Características Técnicas:
- Cuerpo en latón
- Rotores en latón
- Pitones en bronce
- Contrapitones antiganzúa en latón
- Muelles en bronce fosforoso
- Llaves en aleación especial de latón, niqueladas

Dotación:
- 3 llaves
- Tornillo de fijación

Acabados:
- ESTÁNDAR: Latón esmerilado
- BAJO PEDIDO: Latón niquelado Acabado 12 (incrementar al precio el suplemento correspondiente)

Tipología	Descripción	Para serie/artículo	L	Pitones	Llave ref.	Uds.	REFERENCIA Tipo	Dim	Mano Dcha.	Mano Izda.
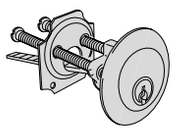	• Cilindro regulable con lengüeta • Latonado		-	5	01310.00.1	6	**02500**	**00**	**0**	**0**
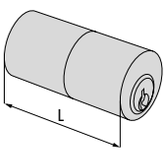	• Cilindro redondo de tubo • Latonado		100,0	5	01310.00.1	6	**02552**	**10**	**0**	**0**
			50,0	5	01310.00.1	6	**02552**	**50**	**0**	**0**
			60,0	5	01310.00.1	6	**02552**	**60**	**0**	**0**
			70,0	5	01310.00.1	6	**02552**	**70**	**0**	**0**
			80,0	5	01310.00.1	6	**02552**	**80**	**0**	**0**
			90,0	5	01310.00.1	6	**02552**	**90**	**0**	**0**
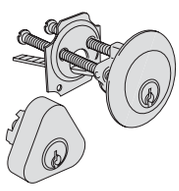	• Pareja de cilindros • Latonado	50120, 50210, 50220	-	5	01310.00.1	6	**02102**	**00**	**0**	**0**
		11560, 11630	-	5	01310.00.1	6	**02104**	**00**	**0**	**0**
		11660, 11670	-	5	01310.00.1	6	**02146**	**00**	**0**	**0**
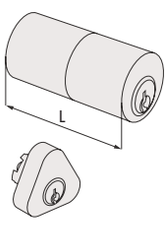	• Pareja de cilindros • Latonado	50121, 50211, 50221	50,0	5	01310.00.1	6	**02106**	**00**	**0**	**0**
		11551, 11631, 11731, 11931	50,0	5	01310.00.1	6	**02110**	**00**	**0**	**0**
		11521, 11721, 11921, 11926	50,0	5	01310.00.1	6	**02139**	**00**	**0**	**0**
		11823	70,0	5	01310.00.1	6	**02142**	**00**	**0**	**0**
		11661, 11671, 11761, 11771	50,0	5	01310.00.1	6	**02145**	**00**	**0**	**0**

Características Técnicas:
- Cuerpo en latón
- Rotores en latón
- Pitones en bronce
- Contrapitones antiganzúa en latón
- Muelles en bronce fosforoso
- Llaves en aleación especial de latón, niqueladas

Dotación:
- 3 llaves

Acabados:
- Variable según la tipología del cilindro

Tipología	Descripción	Pitones	Llave ref.	Uds.	REFERENCIA Tipo	Dim	Mano Dcha.	Mano Izda.
	• Cilindro cruciforme con dos adaptadores de 19 mm. • Adaptable a cerraduras series 16... Y 46... • Versión con llaves cortas	6	00210.00.0	1	**02400**	**10**	**0**	**0**
	• Cilindro cruciforme con dos adaptadores de 19 mm. • Adaptable a cerraduras series 16... Y 46... • Versión con llaves largas	6	00211.00.0	1	**02400**	**11**	**0**	**0**
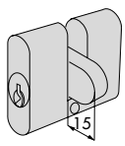	• Latón esmerilado	4	01320.00.1	6	**44010**	**02**	**0**	**0**
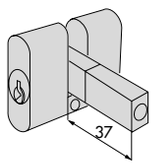	• Latón esmerilado	4	01320.00.1	6	**44011**	**02**	**0**	**0**
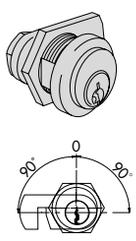	• Latón niquelado • Extracción de llave en vertical • Anillo ref. 06021.10 • Leva ref. 06414.20 **(La leva está incluida en el precio pero es necesario referenciarla aparte y se suministrará de forma separada)**	5	01310.00.1	6	**72250**	**26**	**0**	**0**
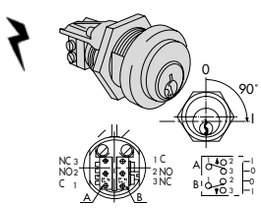	• Latón niquelado • Microinterruptor 7A, 250 V con terminales para soldar • Retorno automático en posición de extracción de llave (0) • Anillo ref. 06021.10	5	01310.00.1	6	**72251**	**01**	**0**	**0**
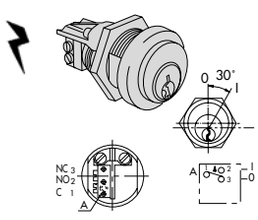	• Latón niquelado • Microinterruptor 7A, 250 V con terminales para soldar • Retorno automático en posición de extracción de llave (0) • Anillo ref. 06021.10	5	01310.00.1	6	**72251**	**03**	**0**	**0**

Descripción	Para serie/artículo	REFERENCIA Tipo	Dim	Mano Dcha.	Izda.	
• Suplemento por acabado niquelado (Acab. 12) cilindros dobles, parejas de cilindros	08010, 08210 0G300, 0G301, 08325, 02102, 02104, 02106, 02110, 02139, 02142, 02145, 02146, 0G150, 0G115					
• Suplemento por acabado niquelado (Acab. 12) medios cilindros	08030, 08220, 0G304, 08359					
• Suplemento por acabado niquelado (Acab. 12) Cilindros con pomo	08230, 0G302,					
• Suplemento por acabado niquelado (Acab. 12) Cilindros redondos	02500, 02552					



Asix

Características Técnicas:
- Sistema de 6 pitones
- Cuerpo en latón
- Rotores en latón
- Pitones:
  - En bronce antiganzúa
  - En acero carbonitrurado en primera posición
- Contrapitones:
  - Antiganzúa en latón
  - en acero carbonitrurado en primera posición
- Muelles en bronce fosforoso
- Leva DIN desplazada en acero sintetizado
- Llaves planas y reversibles en aleación especial de latón, niqueladas

Dotación:
- 5 llaves
- Tornillo de fijación

Acabados:
- latón esmerilado
- latón niquelado (Acabado 12)

Normativa:
- Conforme a la norma EN 1303:2005, grado 6 durabilidad, grado 5 seguridad llave y grado 0 resistencia al ataque

Tipos de leva:
- Leva de 15 mm (compatible DIN)
- Leva corta de 13,2 mm (Cart. SZ)

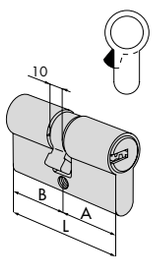

- Cilindro doble
- Latonado
- Leva de 15 mm

Tipología	Descripción	Dimensión comercial	L	A	B	Pitones	Llave ref.	Uds.	REFERENCIA Tipo	Dim	Mano Dcha.	Mano Izda.
		30 / 30	59,0	29,5	29,5	6	00670.01.0	12	1 0E300	07	0	0
		28 / 34	61,2	27,7	33,5	6	00670.01.0	12	1 0E300	06	0	0
		30 / 35	64,0	29,5	34,5	6	00670.01.0	12	1 0E300	26	0	0
		35 / 35	69,0	34,5	34,5	6	00670.01.0	12	1 0E300	13	0	0
		40 / 30	69,0	39,5	29,5	6	00670.01.0	12	1 0E300	12	0	0
		30 / 45	74,0	29,5	44,5	6	00670.01.0	12	1 0E300	27	0	0
		35 / 40	74,0	34,5	39,5	6	00670.01.0	12	1 0E300	28	0	0
		30 / 50	79,0	29,5	49,5	6	00670.01.0	12	1 0E300	17	0	0
		35 / 45	79,0	34,5	44,5	6	00670.01.0	12	1 0E300	19	0	0
		40 / 40	79,0	39,5	39,5	6	00670.01.0	12	1 0E300	18	0	0
		40 / 45	84,0	39,5	44,5	6	00670.01.0	12	1 0E300	30	0	0
		40 / 50	89,0	39,5	49,5	6	00670.01.0	12	1 0E300	21	0	0
		30 / 60	89,0	29,5	59,5	6	00670.01.0	12	1 0E300	20	0	0
		45 / 45	89,0	44,5	44,5	6	00670.01.0	12	1 0E300	29	0	0
		45 / 50	94,0	44,5	49,5	6	00670.01.0	6	1 0E300	39	0	0
		40 / 60	99,0	39,5	59,5	6	00670.01.0	6	1 0E300	25	0	0
		50 / 50	99,0	49,5	49,5	6	00670.01.0	6	1 0E300	23	0	0
		30 / 80	109,0	29,5	79,5	6	00670.01.0	6	1 0E300	37	0	0

- Cilindro doble
- Niquelado (Acabado 12)
- Leva de 15 mm

	30 / 30	59,0	29,5	29,5	6	00670.01.0	12	1 0E300	07	0	0
	28 / 34	61,2	27,7	33,5	6	00670.01.0	12	1 0E300	06	0	0
	30 / 35	64,0	29,5	34,5	6	00670.01.0	12	1 0E300	26	0	0
	35 / 35	69,0	34,5	34,5	6	00670.01.0	12	1 0E300	13	0	0
	40 / 30	69,0	39,5	29,5	6	00670.01.0	12	1 0E300	12	0	0
	30 / 45	74,0	29,5	44,5	6	00670.01.0	12	1 0E300	27	0	0
	35 / 40	74,0	34,5	39,5	6	00670.01.0	12	1 0E300	28	0	0
	30 / 50	79,0	29,5	49,5	6	00670.01.0	12	1 0E300	17	0	0
	35 / 45	79,0	34,5	44,5	6	00670.01.0	12	1 0E300	19	0	0
	40 / 40	79,0	39,5	39,5	6	00670.01.0	12	1 0E300	18	0	0
	40 / 45	84,0	39,5	44,5	6	00670.01.0	12	1 0E300	30	0	0
	40 / 50	89,0	39,5	49,5	6	00670.01.0	12	1 0E300	21	0	0
	30 / 60	89,0	29,5	59,5	6	00670.01.0	12	1 0E300	20	0	0
	45 / 45	89,0	44,5	44,5	6	00670.01.0	12	1 0E300	29	0	0
	45 / 50	94,0	44,5	49,5	6	00670.01.0	6	1 0E300	39	0	0
	40 / 60	99,0	39,5	59,5	6	00670.01.0	6	1 0E300	25	0	0
	50 / 50	99,0	49,5	49,5	6	00670.01.0	6	1 0E300	23	0	0
	30 / 80	109,0	29,5	79,5	6	00670.01.0	6	1 0E300	37	0	0

Tipología	Descripción	Dimensión comercial	L	A	B	Pitones	Llave ref.	Uds.	REFERENCIA Tipo	Dim	Mano Dcha.	Mano Izda.
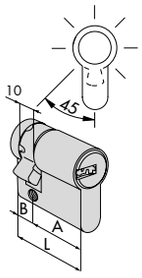	• Medio cilindro con leva regulable en 8 posiciones • Latonado • Leva 15 mm	30 / 10	39,5	29,5	10,0	6	00670.01.0	12	**1 0E304**	**02**	**0**	**0**
		40 / 10	49,5	39,5	10,0	6	00670.01.0	12	**1 0E304**	**03**	**0**	**0**
	• Medio cilindro con leva regulable en 8 posiciones • Niquelado (Acabado 12) • Leva de 15 mm	30 / 10	39,5	29,5	10,0	6	00670.01.0	12	**1 0E304**	**02**	**0**	**0**
		40 / 10	49,5	39,5	10,0	6	00670.01.0	12	**1 0E304**	**03**	**0**	**0**
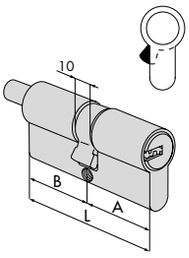	• Cilindro doble predispuesto para pomo • Latonado • Pomo ref. 06354.00 **(El pomo está incluido en el precio pero es necesario referenciarlo a parte y se suministrará de forma separada)** • Leva de 15 mm	30 / 30	59,0	29,5	29,5	6	00670.01.0	12	**1 0E302**	**07**	**0**	**0**
		35 / 35	69,0	34,5	34,5	6	00670.01.0	12	**1 0E302**	**13**	**0**	**0**
		40 / 30	69,0	39,5	29,5	6	00670.01.0	12	**1 0E302**	**12**	**0**	**0**
		30 / 50	79,0	29,5	49,5	6	00670.01.0	6	**1 0E302**	**17**	**0**	**0**
		35 / 45	79,0	34,5	44,5	6	00670.01.0	6	**1 0E302**	**19**	**0**	**0**
		40 / 40	79,0	39,5	39,5	6	00670.01.0	6	**1 0E302**	**18**	**0**	**0**
	• Cilindro doble predispuesto para pomo • Niquelado (Acabado 12) • Pomo ref. 06354.12 **(El pomo está incluido en el precio pero es necesario referenciarlo a parte y se suministrará de forma separada)** • Leva de 15 mm	30 / 30	59,0	29,5	29,5	6	00670.01.0	12	**1 0E302**	**07**	**0**	**0**
		35 / 35	69,0	34,5	34,5	6	00670.01.0	12	**1 0E302**	**13**	**0**	**0**
		40 / 30	69,0	39,5	29,5	6	00670.01.0	12	**1 0E302**	**12**	**0**	**0**
		30 / 50	79,0	29,5	49,5	6	00670.01.0	6	**1 0E302**	**17**	**0**	**0**
		35 / 45	79,0	34,5	44,5	6	00670.01.0	6	**1 0E302**	**19**	**0**	**0**
		40 / 40	79,0	39,5	39,5	6	00670.01.0	6	**1 0E302**	**18**	**0**	**0**

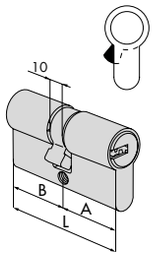

- Cilindro doble
- Latonado
- Leva corta de 13,2 mm

Dimensión comercial	L	A	B	Pitones	Llave ref.	Uds.	REFERENCIA Tipo	Dim	Mano Dcha.	Mano Izda.
30 / 30	59,0	29,5	29,5	6	00670.01.0	12	1 0E300 07SZ	0		0
28 / 34	61,2	27,7	33,5	6	00670.01.0	12	1 0E300 06SZ	0		0
30 / 35	64,0	29,5	34,5	6	00670.01.0	12	1 0E300 26SZ	0		0
35 / 35	69,0	34,5	34,5	6	00670.01.0	12	1 0E300 13SZ	0		0
40 / 30	69,0	39,5	29,5	6	00670.01.0	12	1 0E300 12SZ	0		0
30 / 45	74,0	29,5	44,5	6	00670.01.0	12	1 0E300 27SZ	0		0
35 / 40	74,0	34,5	39,5	6	00670.01.0	12	1 0E300 28SZ	0		0
30 / 50	79,0	29,5	49,5	6	00670.01.0	12	1 0E300 17SZ	0		0
35 / 45	79,0	34,5	44,5	6	00670.01.0	12	1 0E300 19SZ	0		0
40 / 40	79,0	39,5	39,5	6	00670.01.0	12	1 0E300 18SZ	0		0
40 / 45	84,0	39,5	44,5	6	00670.01.0	12	1 0E300 30SZ	0		0
40 / 50	89,0	39,5	49,5	6	00670.01.0	12	1 0E300 21SZ	0		0
30 / 60	89,0	29,5	59,5	6	00670.01.0	12	1 0E300 20SZ	0		0
45 / 45	89,0	44,5	44,5	6	00670.01.0	12	1 0E300 29SZ	0		0
45 / 50	94,0	44,5	49,5	6	00670.01.0	6	1 0E300 39SZ	0		0
40 / 60	99,0	39,5	59,5	6	00670.01.0	6	1 0E300 25SZ	0		0
50 / 50	99,0	49,5	49,5	6	00670.01.0	6	1 0E300 23SZ	0		0
30 / 80	109,0	29,5	79,5	6	00670.01.0	6	1 0E300 37SZ	0		0

- Cilindro doble
- Niquelado (Acabado 12)
- Leva corta de 13,2 mm

Dimensión comercial	L	A	B	Pitones	Llave ref.	Uds.	REFERENCIA Tipo	Dim	Mano Dcha.	Mano Izda.
30 / 30	59,0	29,5	29,5	6	00670.01.0	12	1 0E300 07SZ	0		0
28 / 34	61,2	27,7	33,5	6	00670.01.0	12	1 0E300 06SZ	0		0
30 / 35	64,0	29,5	34,5	6	00670.01.0	12	1 0E300 26SZ	0		0
35 / 35	69,0	34,5	34,5	6	00670.01.0	12	1 0E300 13SZ	0		0
40 / 30	69,0	39,5	29,5	6	00670.01.0	12	1 0E300 12SZ	0		0
30 / 45	74,0	29,5	44,5	6	00670.01.0	12	1 0E300 27SZ	0		0
35 / 40	74,0	34,5	39,5	6	00670.01.0	12	1 0E300 28SZ	0		0
30 / 50	79,0	29,5	49,5	6	00670.01.0	12	1 0E300 17SZ	0		0
35 / 45	79,0	34,5	44,5	6	00670.01.0	12	1 0E300 19SZ	0		0
40 / 40	79,0	39,5	39,5	6	00670.01.0	12	1 0E300 18SZ	0		0
40 / 45	84,0	39,5	44,5	6	00670.01.0	12	1 0E300 30SZ	0		0
40 / 50	89,0	39,5	49,5	6	00670.01.0	12	1 0E300 21SZ	0		0
30 / 60	89,0	29,5	59,5	6	00670.01.0	12	1 0E300 20SZ	0		0
45 / 45	89,0	44,5	44,5	6	00670.01.0	12	1 0E300 29SZ	0		0
45 / 50	94,0	44,5	49,5	6	00670.01.0	6	1 0E300 39SZ	0		0
40 / 60	99,0	39,5	59,5	6	00670.01.0	6	1 0E300 25SZ	0		0
50 / 50	99,0	49,5	49,5	6	00670.01.0	6	1 0E300 23SZ	0		0
30 / 80	109,0	29,5	79,5	6	00670.01.0	6	1 0E300 37SZ	0		0

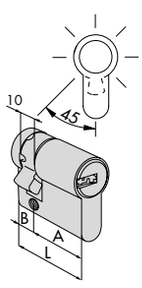

- Medio cilindro con leva regulable en 8 posiciones
- Latonado
- Leva corta de 13,2 mm

Dimensión comercial	L	A	B	Pitones	Llave ref.	Uds.	REFERENCIA Tipo	Dim	Mano Dcha.	Mano Izda.
30 / 10	39,5	29,5	10,0	6	00670.01.0	12	1 0E304 02SZ	0		0
40 / 10	49,5	39,5	10,0	6	00670.01.0	12	1 0E304 03SZ	0		0

- Medio cilindro con leva regulable en 8 posiciones
- Niquelado (Acabado 12)
- Leva corta de 13,2 mm

Dimensión comercial	L	A	B	Pitones	Llave ref.	Uds.	REFERENCIA Tipo	Dim	Mano Dcha.	Mano Izda.
30 / 10	39,5	29,5	10,0	6	00670.01.0	12	1 0E304 02SZ	0		0
40 / 10	49,5	39,5	10,0	6	00670.01.0	12	1 0E304 03SZ	0		0

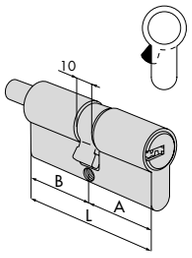

Tipología	Descripción	Dimensión comercial	L	A	B	Pitones	Llave ref.	Uds.	REFERENCIA Tipo	Dim	Mano Dcha.	Mano Izda.
	• Cilindro doble predispuesto para pomo	30 / 30	59,0	29,5	29,5	6	00670.01.0	12	**1 0E302 07SZ**		**0**	**0**
	• Latonado	35 / 35	69,0	34,5	34,5	6	00670.01.0	12	**1 0E302 13SZ**		**0**	**0**
	• Pomo ref. 06354.00	40 / 30	69,0	39,5	29,5	6	00670.01.0	12	**1 0E302 12SZ**		**0**	**0**
	(El pomo está incluido en el precio pero	30 / 50	79,0	29,5	49,5	6	00670.01.0	6	**1 0E302 17SZ**		**0**	**0**
	es necesario referenciarlo a parte y se	35 / 45	79,0	34,5	44,5	6	00670.01.0	6	**1 0E302 19SZ**		**0**	**0**
	suministrará de forma separada)	40 / 40	79,0	39,5	39,5	6	00670.01.0	6	**1 0E302 18SZ**		**0**	**0**
	• Leva corta de 13,2 mm											

	• Cilindro doble predispuesto para pomo	30 / 30	59,0	29,5	29,5	6	00670.01.0	12	**1 0E302 07SZ**		**0**	**0**
	• Niquelado (Acabado 12)	35 / 35	69,0	34,5	34,5	6	00670.01.0	12	**1 0E302 13SZ**		**0**	**0**
	• Pomo ref. 06354.12	40 / 30	69,0	39,5	29,5	6	00670.01.0	12	**1 0E302 12SZ**		**0**	**0**
	(El pomo está incluido en el precio	30 / 50	79,0	29,5	49,5	6	00670.01.0	6	**1 0E302 17SZ**		**0**	**0**
	pero es necesario referenciarlo a parte	35 / 45	79,0	34,5	44,5	6	00670.01.0	6	**1 0E302 19SZ**		**0**	**0**
	y se suministrará de forma separada)	40 / 40	79,0	39,5	39,5	6	00670.01.0	6	**1 0E302 18SZ**		**0**	**0**
	• Leva corta de 13,2 mm											

Astral

Características Técnicas:
- Sistema de 10 pitones
- Cuerpo en latón
- Rotores en latón
- Pitones:
- En bronce antiganzúa
- En acero carbonitrurado en primera posición
- Contrapitones:
- Antiganzúa en latón
- En acero carbonitrurado en primera posición
- Muelles en bronce fosforoso y acero
- Leva DIN desplazada en acero sintetizado
- Llaves planas y reversibles en aleación especial de latón, niqueladas

Dotación:
- 5 llaves
- Tornillo de fijación
- Tarjeta con código

Acabados:
- ESTÁNDAR: laton esmerilado
- BAJO PEDIDO: Latón niquelado Acabado 12 (incrementar al precio el suplemento correspondiente)

Normativa:
- Conforme a las normas:
- EN 1303:2005, grado 6 durabilidad, grado 6 seguridad llave y grado 0 resistencia al ataque
- SKG** (versión especial bajo pedido)

Tipos de leva:
- ESTÁNDAR: Leva de 15 mm
- BAJO PEDIDO: Leva corta de 13,2 mm. (indicar la cart. SZ al final de la referencia. Mismo precio)

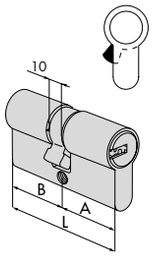

- Cilindro doble
- Latonado

Tipología	Descripción	Dimensión comercial	L	A	B	Pitones	Llave ref.	Uds.	REFERENCIA Tipo	Dim	Mano Dcha.	Mano Izda.
		28 / 28	55,4	27,7	27,7	10	00620.01.0	12	1 0A310	05	0	0
		30 / 30	59,0	29,5	29,5	10	00620.01.0	12	1 0A310	07	0	0
		28 / 34	61,2	27,7	33,5	10	00620.01.0	12	1 0A310	06	0	0
		30 / 35	64,0	29,5	34,5	10	00620.01.0	12	1 0A310	26	0	0
		33 / 33	65,0	32,5	32,5	10	00620.01.0	12	1 0A310	10	0	0
		35 / 35	69,0	34,5	34,5	10	00620.01.0	12	1 0A310	13	0	0
		40 / 30	69,0	39,5	29,5	10	00620.01.0	12	1 0A310	12	0	0
		30 / 45	74,0	29,5	44,5	10	00620.01.0	12	1 0A310	27	0	0
		35 / 40	74,0	34,5	39,5	10	00620.01.0	12	1 0A310	28	0	0
		30 / 50	79,0	29,5	49,5	10	00620.01.0	12	1 0A310	17	0	0
		35 / 45	79,0	34,5	44,5	10	00620.01.0	12	1 0A310	19	0	0
		40 / 40	79,0	39,5	39,5	10	00620.01.0	12	1 0A310	18	0	0
		30 / 55	84,0	29,5	54,5	10	00620.01.0	12	1 0A310	33	0	0
		35 / 50	84,0	34,5	49,5	10	00620.01.0	12	1 0A310	31	0	0
		30 / 60	89,0	29,5	59,5	10	00620.01.0	12	1 0A310	20	0	0
		35 / 55	89,0	34,5	54,5	10	00620.01.0	12	1 0A310	32	0	0
		40 / 50	89,0	39,5	49,5	10	00620.01.0	12	1 0A310	21	0	0
		45 / 45	89,0	44,5	44,5	10	00620.01.0	12	1 0A310	29	0	0
		30 / 65	94,0	29,5	64,5	10	00620.01.0	6	1 0A310	41	0	0
		45 / 50	94,0	44,5	49,5	10	00620.01.0	6	1 0A310	39	0	0
		30 / 70	99,0	29,5	69,5	10	00620.01.0	6	1 0A310	24	0	0
		40 / 60	99,0	39,5	59,5	10	00620.01.0	6	1 0A310	25	0	0
		50 / 50	99,0	49,5	49,5	10	00620.01.0	6	1 0A310	23	0	0
		30 / 80	109,0	29,5	79,5	10	00620.01.0	6	1 0A310	37	0	0
		40 / 70	109,0	39,5	69,5	10	00620.01.0	6	1 0A310	35	0	0
		60 / 60	119,0	59,5	59,5	10	00620.01.0	6	1 0A310	40	0	0

Tipología	Descripción	Dimensión comercial	L	A	B	Pitones	Llave ref.	Uds.	REFERENCIA Tipo	Dim	Mano Dcha.	Mano Izda.
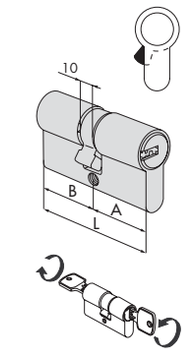	• Cilindro doble con función de emergencia (doble embrague) • Latonado	30 / 30	59,0	29,5	29,5	10	00620.01.0	12	1 0A311	07	0	0
		28 / 34	61,2	27,7	33,5	10	00620.01.0	12	1 0A311	06	0	0
		28 / 36	63,2	27,7	35,5	10	00620.01.0	12	1 0A311	09	0	0
		33 / 33	65,0	32,5	32,5	10	00620.01.0	12	1 0A311	10	0	0
		35 / 35	69,0	34,5	34,5	10	00620.01.0	12	1 0A311	13	0	0
		40 / 30	69,0	39,5	29,5	10	00620.01.0	12	1 0A311	12	0	0
		30 / 50	79,0	29,5	49,5	10	00620.01.0	12	1 0A311	17	0	0
		35 / 45	79,0	34,5	44,5	10	00620.01.0	12	1 0A311	19	0	0
		40 / 40	79,0	39,5	39,5	10	00620.01.0	12	1 0A311	18	0	0
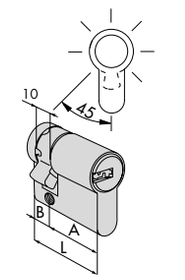	• Medio cilindro con leva regulable en 8 posiciones • Latonado	30 / 10	39,5	29,5	10,0	10	00620.01.0	12	1 0A314	02	0	0
		35 / 10	44,5	34,5	10,0	10	00620.01.0	12	1 0A314	07	0	0
		37 / 10	46,5	36,5	10,0	10	00620.01.0	12	1 0A314	10	0	0
		40 / 10	49,5	39,5	10,0	10	00620.01.0	12	1 0A314	03	0	0
		45 / 10	54,5	44,5	10,0	10	00620.01.0	12	1 0A314	08	0	0
		50 / 10	59,5	49,5	10,0	10	00620.01.0	12	1 0A314	04	0	0
		60 / 10	69,5	59,5	10,0	10	00620.01.0	12	1 0A314	05	0	0
		65 / 10	74,5	64,5	10,0	10	00620.01.0	12	1 0A314	21	0	0
		70 / 10	79,5	69,5	10,0	10	00620.01.0	12	1 0A314	06	0	0
		80 / 10	89,5	79,5	10,0	10	00620.01.0	12	1 0A314	20	0	0
		95 / 10	103,5	93,5	10,0	10	00620.01.0	6	1 0A314	13	0	0
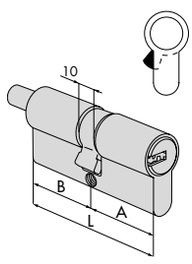	• Cilindro doble predispuesto para pomo • Latonado • Pomo ref. 06354.00 **(El pomo está incluido en el precio pero es necesario referenciarlo a parte y se suministrará de forma separada)**	30 / 30	59,0	29,5	29,5	10	00620.01.0	12	1 0A312	07	0	0
		30 / 40	69,0	29,5	39,5	10	00620.01.0	12	1 0A312	82	0	0
		35 / 35	69,0	34,5	34,5	10	00620.01.0	12	1 0A312	13	0	0
		40 / 30	69,0	39,5	29,5	10	00620.01.0	12	1 0A312	12	0	0
		30 / 50	79,0	29,5	49,5	10	00620.01.0	6	1 0A312	17	0	0
		35 / 45	79,0	34,5	44,5	10	00620.01.0	6	1 0A312	19	0	0
		40 / 40	79,0	39,5	39,5	10	00620.01.0	6	1 0A312	18	0	0
		45 / 40	84,0	44,5	39,5	10	00620.01.0	6	1 0A312	84	0	0
		40 / 50	89,0	39,5	49,5	10	00620.01.0	6	1 0A312	21	0	0
		45 / 50	94,0	44,5	49,5	10	00620.01.0	6	1 0A312	39	0	0
		50 / 50	99,0	49,5	49,5	10	00620.01.0	6	1 0A312	23	0	0
		45 / 60	104,0	44,5	59,5	10	00620.01.0	6	1 0A312	54	0	0
		55 / 50	104,0	54,5	49,5	10	00620.01.0	6	1 0A312	64	0	0
		40 / 70	109,0	39,5	69,5	10	00620.01.0	6	1 0A312	35	0	0
		60 / 50	109,0	59,5	49,5	10	00620.01.0	6	1 0A312	89	0	0
		55 / 60	114,0	54,5	59,5	10	00620.01.0	6	1 0A312	71	0	0

Astral

Características Técnicas:
- Sistema de 10 pitones
- Cuerpo en latón
- Rotores en latón
- Pitones:
  - En bronce antiganzúa
  - En acero carbonitrurado en primera posición
- Contrapitones:
  - Antiganzúa en latón
  - En acero carbonitrurado en primera posición
- Muelles en bronce fosforoso
- Llaves planas y reversibles en aleación especial de latón, niqueladas

Dotación:
- 5 llaves
- Tornillos de fijación
- Tarjeta con código

Acabados:
- ESTÁNDAR: latón esmerilado
- BAJO PEDIDO: Latón niquelado Acabado 12 (incrementar al precio el suplemento correspondiente)

Tipología	Descripción	Para serie/artículo	L	Pitones	Llave ref.	Uds.	REFERENCIA Tipo	Dim	Mano Dcha.	Mano Izda.
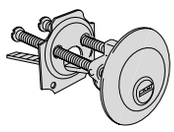	• Cilindro regulable con lengüeta • Latonado		-	10	00620.01.0	6	1 0A510	00	0	0
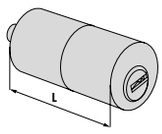	• Cilindro redondo de tubo • Latonado		50,0	10	00620.01.0	6	1 0A210	50	0	0
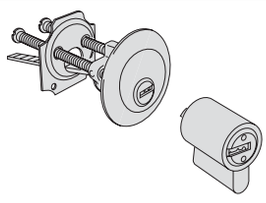	• Pareja de cilindros • Latonado	1A630	-	10	00620.01.0	6	1 0A115	00	0	0
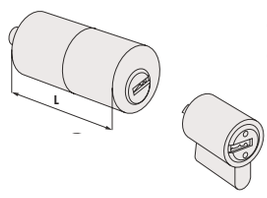	• Pareja de cilindros • Latonado	1A631, 1A721, 1A731	55,0	10	00620.01.0	6	1 0A150	00	0	0
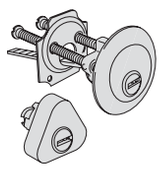	• Pareja de cilindros • Latonado	50120	-	10	00620.01.0	6	1 0A112	00	0	0
		11560, 11630	-	10	00620.01.0	6	1 0A114	00	0	0
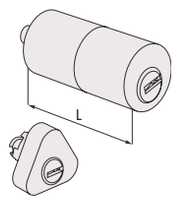	• Pareja de cilindros • Latonado	50121	50,0	10	00620.01.0	6	1 0A116	00	0	0
		11551, 11631, 11731, 11931	50,0	10	00620.01.0	6	1 0A120	00	0	0
		11521, 11721, 11921, 11926	50,0	10	00620.01.0	6	1 0A149	00	0	0
		11661, 11671, 11761, 11771	50,0	10	00620.01.0	6	1 0A155	00	0	0

Astral

Características Técnicas:
- Sistema de 10 pitones
- Cuerpo en latón
- Rotores en latón
- Pitones:
- En bronce antiganzúa
- En acero carbonitrurado en primera posición
- Contrapitones:
- Antiganzúa en latón
- En acero carbonitrurado en primera posición
- Muelles en bronce fosforoso
- Llaves planas y reversibles en aleación especial de latón, niqueladas

Dotación:
- 5 llaves
- Tarjeta con código

Acabados:
- Variable según la tipología del cilindro

Tipología	Descripción	L	Pitones	Llave ref.	Uds.	REFERENCIA Tipo	Dim	Mano Dcha.	Mano Izda.
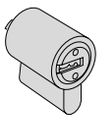	• Rotor para candado serie TOP • 2 llaves • Cuerpo en latón decapado		10	00620.01.0	1	1 0A610	00	0	0
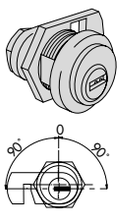	• Extracción de la llave en vertical • Anillo ref. 06021.10 • Leva ref. 06414.20 **(La leva está incluida en el precio pero es necesario referenciarla aparte y se suministrará de forma separada)**		10	00620.01.0	1	1 0A410	00	0	0
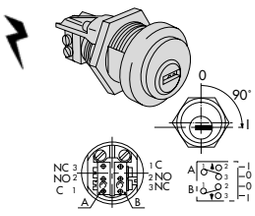	• Microinterruptor 7A, 250 V con terminales para soldar • Retorno automático en posición de extracción de llave (0) • Anillo ref. 06021.10		10	00620.01.0	1	1 0A415	01	0	0
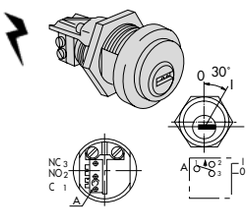	• Microinterruptor 7A, 250 V con terminales para soldar • Retorno automático en posición de extracción de llave (0) • Anillo ref. 06021.10		10	00620.01.0	1	1 0A415	03	0	0



Astral S

Características Técnicas:
- Sistema de 10 pitones
- Cuerpo en latón con alma compuesta por 6 láminas rígidas de acero templado y 1 lámina flexible de acero inox. que recorre toda la largura del cilindro
- Rotores en latón
- Pitones:
  - En bronce antiganzúa
  - En acero carbonitrurado en primera posición
- Contrapitones:
  - Antiganzúa en latón
  - En acero carbonitrurado en primera posición
- Muelles en bronce fosforoso y acero
- Leva DIN desplazada en acero sintetizado
- Llaves planas y reversibles en aleación especial de latón, niqueladas
- BKP resistenten al Bumping, patente depositada

Certificado:
- Certificado ICIM EN1303:05 16010C61-EUROPA

Dotación:
- 5 llaves con cuello extralargo
- Tornillo de fijación
- Tarjeta con Código
- Instrucciones de uso y mantenimiento

Acabados:
- ESTÁNDAR: Latón esmerilado
- BAJO PEDIDO: Latón niquelado Acabado 12 (incrementar al precio el suplemento correspondiente)

Normativa:
- Conforme a la norma EN 1303:2005, grado 6 durabilidad, grado 6 seguridad llave y grado 1 resistencia al ataque

Patente:
- Modelo de utilización: B02003U000006
- BKP: Patente depositada

Tipos de leva:
- ESTÁNDAR: Leva de 15 mm
- BAJO PEDIDO: Leva corta de 13,2 mm (indicar la cart. SZ al final de la referencia. Mismo precio)

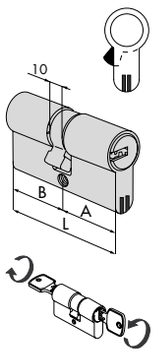

- Cilindro doble con función de emergencia (doble embrague)
- Latonado

Tipología	Descripción	Dimensión comercial	L	A	B	Pitones	Llave ref.	Uds.	REFERENCIA Tipo	Dim	Mano	Acabado	Característica
		30 / 30	59,0	29,5	29,5	10	00620.90.0	12	0A3S1	07	0	0	CL
		28 / 34	61,2	27,7	33,5	10	00620.90.0	12	0A3S1	06	0	0	CL
		30 / 35	64,0	29,5	34,5	10	00620.90.0	12	0A3S1	26	0	0	CL
		33 / 33	65,0	32,5	32,5	10	00620.90.0	12	0A3S1	10	0	0	CL
		35 / 35	69,0	34,5	34,5	10	00620.90.0	12	0A3S1	13	0	0	CL
		40 / 30	69,0	39,5	29,5	10	00620.90.0	12	0A3S1	12	0	0	CL
		28 / 43	70,2	27,7	42,5	10	00620.90.0	12	0A3S1	11	0	0	CL
		30 / 45	74,0	29,5	44,5	10	00620.90.0	12	0A3S1	27	0	0	CL
		35 / 40	74,0	34,5	39,5	10	00620.90.0	12	0A3S1	28	0	0	CL
		30 / 50	79,0	29,5	49,5	10	00620.90.0	12	0A3S1	17	0	0	CL
		35 / 45	79,0	34,5	44,5	10	00620.90.0	12	0A3S1	19	0	0	CL
		40 / 40	79,0	39,5	39,5	10	00620.90.0	12	0A3S1	18	0	0	CL
		40 / 45	84,0	39,5	44,5	10	00620.90.0	12	0A3S1	30	0	0	CL
		30 / 60	89,0	29,5	59,5	10	00620.90.0	12	0A3S1	20	0	0	CL
		40 / 50	89,0	39,5	49,5	10	00620.90.0	12	0A3S1	21	0	0	CL
		45 / 45	89,0	44,5	44,5	10	00620.90.0	12	0A3S1	29	0	0	CL

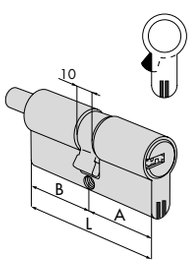

- Cilindro doble predispuesto para pomo
- Latonado
- Pomo ref. 06354.00 **(El pomo está incluido en el precio pero es necesario referenciarlo aparte y se suministrará de forma separada)**

		30 / 30	59,0	29,5	29,5	10	00620.90.0	12	0A3S2	07	0	0	CL
		30 / 40	69,0	29,5	39,5	10	00620.90.0	12	0A3S2	82	0	0	CL
		35 / 35	69,0	34,5	34,5	10	00620.90.0	12	0A3S2	13	0	0	CL
		40 / 30	69,0	39,5	29,5	10	00620.90.0	12	0A3S2	12	0	0	CL
		30 / 50	79,0	29,5	49,5	10	00620.90.0	6	0A3S2	17	0	0	CL
		40 / 40	79,0	39,5	39,5	10	00620.90.0	6	0A3S2	18	0	0	CL

Descripción	Para serie/artículo	REFERENCIA Tipo	Dim	Mano Dcha.	Izda.	
• Suplemento por acabado niquelado (Acab. 12) cilindros dobles, parejas de cilindros	0A310, 0A311, 0A3S1, 0A112, 0A114, 0A115, 0A116, 0A120, 0A149, 0A150, 0A155					
• Suplemento por acabado niquelado (Acab. 12) medios cilindros	0A314					
• Suplemento por acabado niquelado (Acab. 12) Cilindros con pomo	0A312, 0A3S2					
• Suplemento por acabado niquelado (Acab. 12) Cilindros redondos	0A510, 0A210					

ICIM
EN 1303:05
16010C62

BKP

AP3 S

Características Técnicas:
- Sistema patentado CISA
- Sistema de 12 pitones (6+1 activos, 5 pasivos)
- Cuerpo en latón con alma compuesta por 6 láminas rígidas de acero templado y 1 lámina flexible de acero inox. que recorre toda la largura del cilindro
- Rotores en latón
- Pitones en acero carbonitrurado
- Contrapitones antiganzúa en acero carbonitrurado
- Muelles en bronce fosforoso y acero
- Leva DIN desplazada en acero sintetizado
- Llaves planas y reversibles, en alpaca niqueladas, con elemento móvil patentado
- **Security Card (Tarjeta de seguridad) para la reproducción de las llaves, posible sólo a través de CISA o CISA SOLUTION PARTNER**
- Llave ALI disponible en dotación bajo pedido
- BKP resistenten al Bumping, patente depositada

Certificado:
- Certificado ICIM EN1303:05 16010C62-EUROPA
- SKG**- Holanda
- Ghost - Rusia

Dotación:
- 5 llaves con cuello extralargo
- Tornillo de fijación
- Security Card
- Instrucciones de uso y mantenimiento

Acabados:
- Latón niquelado (acabado 12)
- Latón lúcido (acabado 66)

Normativa:
- Conforme a la norma EN 1303:2005, grado 6 durabilidad, grado 6 seguridad llave y grado 2 resistencia al ataque

Patente:
- Modelo de utilización: B02003U000006
- Llave: PCT/EP99/07611
- BKP: patente depositada

Tipos de leva:
- ESTÁNDAR: Leva de 15 mm
- BAJO PEDIDO: Leva corta de 13,2 mm (indicar la cart. SZ al final de la referencia. Mismo precio)

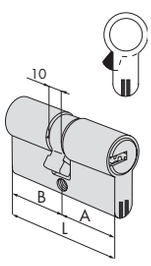

- Cilindro doble
- Latón lúcido Acabado 66
- Latón niquelado Acabado 12

Tipología	Descripción	Dimensión comercial	L	A	B	Pitones	Llave ref.	Uds.	REFERENCIA Tipo	Dim	Mano Dcha.	Mano Izda.
		30 / 30	59,0	29,5	29,5	12	00770.00.0	1	0H3S0	07	0	0
		30 / 35	64,0	29,5	34,5	12	00770.00.0	1	0H3S0	26	0	0
		40 / 30	69,0	39,5	29,5	12	00770.00.0	1	0H3S0	12	0	0
		35 / 35	69,0	34,5	34,5	12	00770.00.0	1	0H3S0	13	0	0
		30 / 45	74,0	29,5	44,5	12	00770.00.0	1	0H3S0	27	0	0
		35 / 40	74,0	34,5	39,5	12	00770.00.0	1	0H3S0	28	0	0
		30 / 50	79,0	29,5	49,5	12	00770.00.0	1	0H3S0	17	0	0
		35 / 45	79,0	34,5	44,5	12	00770.00.0	1	0H3S0	19	0	0
		40 / 40	79,0	39,5	39,5	12	00770.00.0	1	0H3S0	18	0	0
		30 / 55	84,0	29,5	54,5	12	00770.00.0	1	0H3S0	33	0	0
		35 / 50	84,0	34,5	49,5	12	00770.00.0	1	0H3S0	31	0	0
		40 / 45	84,0	39,5	44,5	12	00770.00.0	1	0H3S0	30	0	0
		30 / 60	89,0	29,5	59,5	12	00770.00.0	1	0H3S0	20	0	0
		35 / 55	89,0	34,5	54,5	12	00770.00.0	1	0H3S0	32	0	0
		40 / 50	89,0	39,5	49,5	12	00770.00.0	1	0H3S0	21	0	0
		45 / 45	89,0	44,5	44,5	12	00770.00.0	1	0H3S0	29	0	0
		40 / 55	94,0	39,5	54,5	12	00770.00.0	1	0H3S0	42	0	0
		45 / 50	94,0	44,5	49,5	12	00770.00.0	1	0H3S0	39	0	0
		30 / 70	99,0	29,5	69,5	12	00770.00.0	1	0H3S0	24	0	0
		35 / 65	99,0	34,5	64,5	12	00770.00.0	1	0H3S0	22	0	0
		40 / 60	99,0	39,5	59,5	12	00770.00.0	1	0H3S0	25	0	0
		45 / 55	99,0	44,5	54,5	12	00770.00.0	1	0H3S0	43	0	0
		50 / 50	99,0	49,5	49,5	12	00770.00.0	1	0H3S0	23	0	0
		30 / 80	109,0	29,5	79,5	12	00770.00.0	1	0H3S0	37	0	0
		40 / 70	109,0	39,5	69,5	12	00770.00.0	1	0H3S0	35	0	0
		50 / 60	109,0	49,5	59,5	12	00770.00.0	1	0H3S0	36	0	0
		55 / 55	109,0	54,5	54,5	12	00770.00.0	1	0H3S0	70	0	0
		40 / 80	119,0	39,5	79,5	12	00770.00.0	1	0H3S0	60	0	0

Tipología	Descripción	Dimensión comercial	L	A	B	Pitones	Llave ref.	Uds.	REFERENCIA Tipo	Dim	Mano Dcha.	Mano Izda.
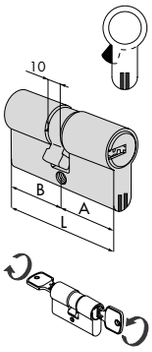	• Cilindro doble con función de emergencia (doble embrague) • Latón lúcido Acabado 66 • Latón niquelado Acabado 12	30 / 30	59,0	29,5	29,5	12	00770.00.0	1	**0H3S1**	**07**	**0**	**0**
		40 / 30	69,0	39,5	29,5	12	00770.00.0	1	**0H3S1**	**12**	**0**	**0**
		35 / 35	69,0	34,5	34,5	12	00770.00.0	1	**0H3S1**	**13**	**0**	**0**
		30 / 50	79,0	29,5	49,5	12	00770.00.0	1	**0H3S1**	**17**	**0**	**0**
		35 / 45	79,0	34,5	44,5	12	00770.00.0	1	**0H3S1**	**19**	**0**	**0**
		40 / 40	79,0	39,5	39,5	12	00770.00.0	1	**0H3S1**	**18**	**0**	**0**
		45 / 45	89,0	44,5	44,5	12	00770.00.0	1	**0H3S1**	**29**	**0**	**0**
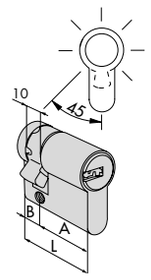	• Medio cilindro con leva regulable en 8 posiciones • Latón lúcido Acabado 66 • Latón niquelado Acabado 12 **NO SISTEMA SICUR**	30 / 10	39,5	29,5	10,0	12	00770.00.0	1	**0H314**	**02**	**0**	**0**
		35 / 10	44,5	34,5	10,0	12	00770.00.0	1	**0H314**	**07**	**0**	**0**
		40 / 10	49,5	39,5	10,0	12	00770.00.0	1	**0H314**	**03**	**0**	**0**
		45 / 10	54,5	44,5	10,0	12	00770.00.0	1	**0H314**	**08**	**0**	**0**
		50 / 10	59,5	49,5	10,0	12	00770.00.0	1	**0H314**	**04**	**0**	**0**
		60 / 10	69,5	59,5	10,0	12	00770.00.0	1	**0H314**	**05**	**0**	**0**
		65 / 10	74,5	64,5	10,0	12	00770.00.0	1	**0H314**	**21**	**0**	**0**
		70 / 10	79,5	69,5	10,0	12	00770.00.0	1	**0H314**	**06**	**0**	**0**
		80 / 10	89,5	79,5	10,0	12	00770.00.0	1	**0H314**	**20**	**0**	**0**
		95 / 10	104,5	94,5	10,0	12	00770.00.0	1	**0H314**	**13**	**0**	**0**
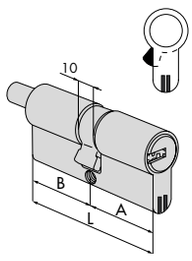	• Cilindro doble predispuesto para pomo • Latón lúcido Acabado 66 • Pomo ref. 06354.66 • Latón niquelado Acabado 12 • Pomo ref. 06354.12 **(El pomo está incluido en el precio pero es necesario referenciarlo aparte y se suministrará de forma separada)**	30 / 30	59,0	29,5	29,5	12	00770.00.0	1	**0H3S2**	**07**	**0**	**0**
		30 / 40	69,0	29,5	39,5	12	00770.00.0	1	**0H3S2**	**82**	**0**	**0**
		40 / 30	69,0	39,5	29,5	12	00770.00.0	1	**0H3S2**	**12**	**0**	**0**
		35 / 35	69,0	34,5	34,5	12	00770.00.0	1	**0H3S2**	**13**	**0**	**0**
		35 / 40	74,0	34,5	39,5	12	00770.00.0	1	**0H3S2**	**28**	**0**	**0**
		30 / 50	79,0	29,5	49,5	12	00770.00.0	1	**0H3S2**	**17**	**0**	**0**
		35 / 45	79,0	34,5	44,5	12	00770.00.0	1	**0H3S2**	**19**	**0**	**0**
		40 / 40	79,0	39,5	39,5	12	00770.00.0	1	**0H3S2**	**18**	**0**	**0**
		40 / 45	84,0	39,5	44,5	12	00770.00.0	1	**0H3S2**	**30**	**0**	**0**
		30 / 60	89,0	29,5	59,5	12	00770.00.0	1	**0H3S2**	**20**	**0**	**0**
		40 / 50	89,0	39,5	49,5	12	00770.00.0	1	**0H3S2**	**21**	**0**	**0**
		45 / 45	89,0	44,5	44,5	12	00770.00.0	1	**0H3S2**	**29**	**0**	**0**
		40 / 55	94,0	39,5	54,5	12	00770.00.0	1	**0H3S2**	**42**	**0**	**0**
		45 / 55	99,0	44,5	54,5	12	00770.00.0	1	**0H3S2**	**43**	**0**	**0**
		50 / 50	99,0	49,5	49,5	12	00770.00.0	1	**0H3S2**	**23**	**0**	**0**
		55 / 50	104,0	54,5	49,5	12	00770.00.0	1	**0H3S2**	**64**	**0**	**0**
		55 / 60	114,0	54,5	59,5	12	00770.00.0	1	**0H3S2**	**71**	**0**	**0**
		60 / 60	119,0	59,5	59,5	12	00770.00.0	1	**0H3S2**	**40**	**0**	**0**
		65 / 55	119,0	64,5	54,5	12	00770.00.0	1	**0H3S2**	**86**	**0**	**0**
		60 / 50	109,0	59,5	49,5	12	00770.00.0	1	**0H3S2**	**89**	**0**	**0**

AP3

Características Técnicas:
- Sistema patentado CISA
- Sistema de 12 pitones (6+1 activos, 5 pasivos)
- Cuerpo en latón
- Rotores en latón
- Pitones en acero carbonitrurado
- Contrapitones antiganzúa en acero carbonitrurado
- Muelles en bronce fosforoso
- Llaves planas y reversibles, en alpaca niqueladas, con elemento móvil patentado
- **Security Card (Tarjeta de seguridad) para la reproducción de las llaves, posible sólo a través de CISA o CISA SOLUTION PARTNER**
- Llave ALI disponible en dotación bajo pedido

Dotación:
- 5 llaves con cuello extralargo
- Instrucciones de uso y mantenimiento
- Security Card

Acabados:
- Latón niquelado (acabado 12)
- Latón lúcido (acabado 66)

Patente:
- Llave: PCT/EP99/07611

Tipología	Descripción	Para serie/artículo	L	Pitones	Llave ref.	Uds.	REFERENCIA Tipo	Dim	Mano Dcha.	Mano Izda.
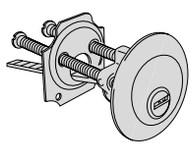	• Cilindro regulable con lengüeta • Latón lúcido Acabado 66 • Latón niquelado Acabado 12		-	12	00770.00.0	1	**0H510**	**00**	**0**	**0**
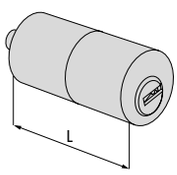	• Cilindro redondo de tubo • Latón lúcido Acabado 66 • Latón niquelado Acabado 12		50,0	12	00770.00.0	1	**0H210**	**50**	**0**	**0**
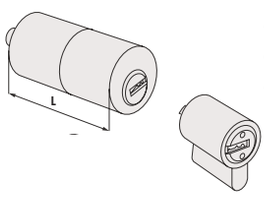	• Pareja de cilindros • Latón lúcido Acabado 66 • Latón niquelado Acabado 12	1A631, 1A721, 1A731	55,0	12	00770.00.0	6	**0H150**	**00**	**0**	**0**
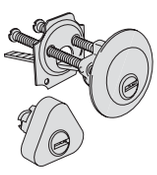	• Pareja de cilindros • Latón lúcido Acabado 66 • Latón niquelado Acabado 12	50120	-	12	00770.00.0	6	**0H112**	**00**	**0**	**0**
		11560, 11630	-	12	00770.00.0	6	**0H114**	**00**	**0**	**0**
		11660, 11670	-	12	00770.00.0	6	**0H156**	**00**	**0**	**0**
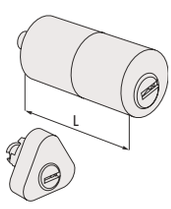	• Pareja de cilindros • Latón lúcido Acabado 66 • Latón niquelado Acabado 12	50121	50,0	12	00770.00.0	6	**0H116**	**00**	**0**	**0**
		11551, 11631, 11731, 11931	50,0	12	00770.00.0	6	**0H120**	**00**	**0**	**0**
		11521, 11721, 11921, 11926	50,0	12	00770.00.0	6	**0H149**	**00**	**0**	**0**
		11661, 11671, 11761, 11771	50,0	12	00770.00.0	6	**0H155**	**00**	**0**	**0**

AP3

Características Técnicas:
- Sistema patentado CISA
- Sistema de 12 pitones (6+1 activos, 5 pasivos)
- Cuerpo en latón
- Rotores en latón
- Pitones en acero carbonitrurado
- Contrapitones antiganzúa en acero carbonitrurado
- Muelles en bronce fosforoso
- Llaves planas y reversibles, en alpaca niqueladas, con elemento móvil patentado
- **Security Card (Tarjeta de seguridad) para la reproducción de las llaves, posible sólo a través de CISA o CISA SOLUTION PARTNER**
- Llave ALI disponible en dotación bajo pedido

Dotación:
- 5 llaves con cuello extralargo
- Instrucciones de uso y mantenimiento
- Security Card

Acabados:
- Latón niquelado (acabado 12)
- Latón lúcido (acabado 66)

Patente:
- Llave: PCT/EP99/07611

Tipología	Descripción	L	Pitones	Llave ref.	Uds.	REFERENCIA Tipo	Dim	Mano Dcha.	Mano Izda.
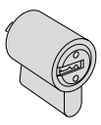	• Rotor para candado serie TOP • 2 llaves • Cuerpo en latón decapado		12	00770.00.0	1	**0H610**	**00**	**0**	**0**
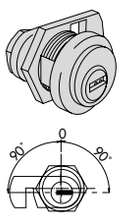	• Extracción de la llave en vertical • Anillo ref. 06021.10 • Leva ref. 06414.20 **(La leva está incluida en el precio pero es necesario referenciarla aparte y se suministrará de forma separada)**		12	00770.00.0	1	**0H410**	**00**	**0**	**0**
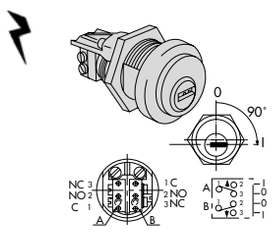	• Microinterruptor 7A, 250 V con terminales para soldar • Retorno automático en posición de extracción de llave (0) • Anillo ref. 06021.10		12	00770.00.0	1	**0H415**	**01**	**0**	**0**
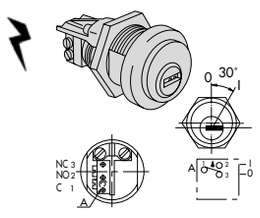	• Microinterruptor 7A, 250 V con terminales para soldar • Retorno automático en posición de extracción de llave (0) • Anillo ref. 06021.10		12	00770.00.0	1	**0H415**	**03**	**0**	**0**

RS3 S

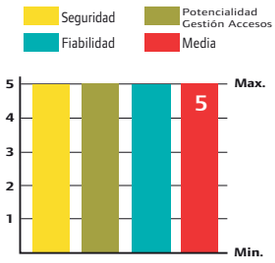

Características Técnicas:
- Sistema patentado CISA
- Sistema de 15 pitones
- Cuerpo en latón con alma compuesta por 6 láminas rígidas de acero templado y 1 lámina flexible de acero inox. que recorre toda la largura del cilindro
- Rotores en latón
- Pitones en acero carbonitrurado
- Contrapitones antiganzúa en acero carbonitrurado
- Muelles en acero inox
- Leva DIN desplazada en acero sintetizado
- Llaves planas y reversibles en alpaca con elemento móvil patentado
- **Security Card (Tarjeta de seguridad) para la reproducción de las llaves, posible sólo a través de CISA.**
- BKP resistenten al Bumping, patente depositada

Certificado:
- Certificado ICIM EN1303:05 16010C62-EUROPA
- Ghost - Rusia

Dotación:
- 5 llaves ALI con cuello extralargo
- Tornillo de fijación
- Security Card
- Instrucciones de uso y mantenimiento

Acabados:
- Latón niquelado (acabado 12)
- Latón lúcido (acabado 66)

Normativa:
- Conforme a las normas
- EN 1303:2005, grado 6 durabilidad, grado 6 seguridad llave y grado 2 resistencia al ataque

Patente:
- Modelo de utilización: B02003U000006
- Llave: patente depositada
- BKP: patente depositada

Tipos de leva:
- ESTÁNDAR: Leva de 15 mm

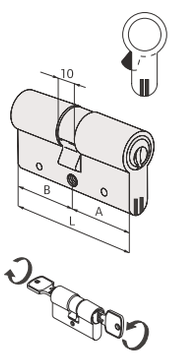

- Cilindro doble con función de emergencia (doble embrague)
- Latón lúcido Acabado 66
- Latón niquelado Acabado 12

Tipología	Descripción	Dimensión comercial	L	A	B	Pitones	Llave ref.	Uds.	REFERENCIA Tipo	Dim	Mano	Acabado	Característica
		30 / 30	60,0	30,0	30,0	15	00800.00.0	1	1 0L3S1	07	0	--	CL C5
		30 / 35	65,0	30,0	35,0	15	00800.00.0	1	1 0L3S1	26	0	--	CL C5
		35 / 35	70,0	35,0	35,0	15	00800.00.0	1	1 0L3S1	13	0	--	CL C5
		40 / 30	70,0	40,0	30,0	15	00800.00.0	1	1 0L3S1	12	0	--	CL C5
		35 / 40	75,0	35,0	40,0	15	00800.00.0	1	1 0L3S1	28	0	--	CL C5
		30 / 45	75,0	30,0	45,0	15	00800.00.0	1	1 0L3S1	27	0	--	CL C5
		35 / 45	80,0	35,0	45,0	15	00800.00.0	1	1 0L3S1	19	0	--	CL C5
		40 / 40	80,0	40,0	40,0	15	00800.00.0	1	1 0L3S1	18	0	--	CL C5
		30 / 50	80,0	30,0	50,0	15	00800.00.0	1	1 0L3S1	17	0	--	CL C5
		35 / 50	85,0	35,0	50,0	15	00800.00.0	1	1 0L3S1	31	0	--	CL C5
		40 / 45	85,0	40,0	45,0	15	00800.00.0	1	1 0L3S1	30	0	--	CL C5
		30 / 55	85,0	30,0	55,0	15	00800.00.0	1	1 0L3S1	33	0	--	CL C5
		35 / 55	90,0	35,0	55,0	15	00800.00.0	1	1 0L3S1	32	0	--	CL C5
		40 / 50	90,0	40,0	50,0	15	00800.00.0	1	1 0L3S1	21	0	--	CL C5
		45 / 45	90,0	45,0	45,0	15	00800.00.0	1	1 0L3S1	29	0	--	CL C5
		30 / 60	90,0	30,0	60,0	15	00800.00.0	1	1 0L3S1	20	0	--	CL C5
		40 / 55	95,0	40,0	55,0	15	00800.00.0	1	1 0L3S1	42	0	--	CL C5
		35 / 60	95,0	35,0	60,0	15	00800.00.0	1	1 0L3S1	38	0	--	CL C5
		45 / 50	95,0	45,0	50,0	15	00800.00.0	1	1 0L3S1	39	0	--	CL C5
		35 / 65	100,0	35,0	65,0	15	00800.00.0	1	1 0L3S1	22	0	--	CL C5
		40 / 60	100,0	40,0	60,0	15	00800.00.0	1	1 0L3S1	25	0	--	CL C5
		45 / 55	100,0	45,0	55,0	15	00800.00.0	1	1 0L3S1	43	0	--	CL C5
		50 / 50	100,0	50,0	50,0	15	00800.00.0	1	1 0L3S1	23	0	--	CL C5
		30 / 70	100,0	30,0	70,0	15	00800.00.0	1	1 0L3S1	24	0	--	CL C5
		40 / 70	110,0	40,0	70,0	15	00800.00.0	1	1 0L3S1	35	0	--	CL C5
		50 / 60	110,0	50,0	60,0	15	00800.00.0	1	1 0L3S1	36	0	--	CL C5
		55 / 55	110,0	55,0	55,0	15	00800.00.0	1	1 0L3S1	70	0	--	CL C5
		30 / 80	110,0	30,0	80,0	15	00800.00.0	1	1 0L3S1	37	0	--	CL C5
		40 / 80	120,0	40,0	80,0	15	00800.00.0	1	1 0L3S1	60	0	--	CL C5
		50 / 80	130,0	50,0	80,0	15	00800.00.0	1	1 0L3S1	55	0	--	CL C5

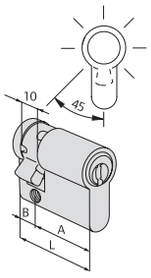

- Medio cilindro con leva regulable en 8 posiciones
- Latón lúcido Acabado 66
- Latón niquelado Acabado 12

NO SISTEMA SICUR

Tipología	Descripción	Dimensión comercial	L	A	B	Pitones	Llave ref.	Uds.	REFERENCIA Tipo	Dim	Mano	Acabado	Característica
		30 / 10	40,0	30,0	10,0	15	00800.00.0	1	1 0L314	02	0	--	CL C5
		35 / 10	45,0	35,0	10,0	15	00800.00.0	1	1 0L314	07	0	--	CL C5
		40 / 10	50,0	40,0	10,0	15	00800.00.0	1	1 0L314	03	0	--	CL C5
		45 / 10	55,0	45,0	10,0	15	00800.00.0	1	1 0L314	08	0	--	CL C5
		50 / 10	60,0	50,0	10,0	15	00800.00.0	1	1 0L314	04	0	--	CL C5
		60 / 10	70,0	60,0	10,0	15	00800.00.0	1	1 0L314	05	0	--	CL C5
		65 / 10	75,0	65,0	10,0	15	00800.00.0	1	1 0L314	21	0	--	CL C5
		70 / 10	80,0	70,0	10,0	15	00800.00.0	1	1 0L314	06	0	--	CL C5
		80 / 10	90,0	80,0	10,0	15	00800.00.0	1	1 0L314	20	0	--	CL C5
		95 / 10	105,0	95,0	10,0	15	00800.00.0	1	1 0L314	13	0	--	CL C5

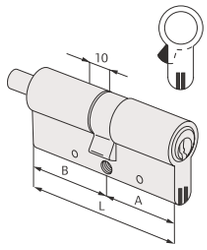

- Cilindro doble predispuesto para pomo
- Latón lúcido Acabado 66
- Pomo ref. 06354.66
- Latón niquelado Acabado 12
- Pomo ref. 06354.12

(El pomo está incluido en el precio pero es necesario referenciarlo aparte y se suministrará de forma separada)

Tipología	Descripción	Dimensión comercial	L	A	B	Pitones	Llave ref.	Uds.	REFERENCIA Tipo	Dim	Mano	Acabado	Característica
		30 / 30	60,0	30,0	30,0	15	00800 00 0	1	1 0L3S2	07	0	--	CL C5
		30 / 35	65,0	30,0	35,0	15	00800 00 0	1	1 0L3S2	26	0	--	CL C5
		35 / 30	65,0	35,0	30,0	15	00800 00 0	1	1 0L3S2	81	0	--	CL C5
		30 / 40	70,0	30,0	40,0	15	00800 00 0	1	1 0L3S2	82	0	--	CL C5
		40 / 30	70,0	40,0	30,0	15	00800 00 0	1	1 0L3S2	12	0	--	CL C5
		35 / 35	70,0	35,0	35,0	15	00800 00 0	1	1 0L3S2	13	0	--	CL C5
		40 / 35	75,0	40,0	35,0	15	00800 00 0	1	1 0L3S2	83	0	--	CL C5
		30 / 45	75,0	30,0	45,0	15	00800 00 0	1	1 0L3S2	27	0	--	CL C5
		35 / 40	75,0	35,0	40,0	15	00800 00 0	1	1 0L3S2	28	0	--	CL C5
		30 / 50	80,0	30,0	50,0	15	00800 00 0	1	1 0L3S2	17	0	--	CL C5
		35 / 45	80,0	35,0	45,0	15	00800 00 0	1	1 0L3S2	19	0	--	CL C5
		40 / 40	80,0	40,0	40,0	15	00800 00 0	1	1 0L3S2	18	0	--	CL C5
		45 / 35	80,0	45,0	35,0	15	00800 00 0	1	1 0L3S2	85	0	--	CL C5
		40 / 45	85,0	40,0	45,0	15	00800 00 0	1	1 0L3S2	30	0	--	CL C5
		50 / 35	85,0	50,0	35,0	15	00800 00 0	1	1 0L3S2	94	0	--	CL C5
		45 / 40	85,0	45,0	40,0	15	00800 00 0	1	1 0L3S2	84	0	--	CL C5
		30 / 60	90,0	30,0	60,0	15	00800 00 0	1	1 0L3S2	20	0	--	CL C5
		40 / 50	90,0	40,0	50,0	15	00800 00 0	1	1 0L3S2	21	0	--	CL C5
		45 / 45	90,0	45,0	45,0	15	00800 00 0	1	1 0L3S2	29	0	--	CL C5
		40 / 55	95,0	40,0	55,0	15	00800 00 0	1	1 0L3S2	42	0	--	CL C5
		55 / 40	95,0	55,0	40,0	15	00800 00 0	1	1 0L3S2	98	0	--	CL C5
		50 / 50	100,0	50,0	50,0	15	00800 00 0	1	1 0L3S2	23	0	--	CL C5
		45 / 55	100,0	45,0	55,0	15	00800 00 0	1	1 0L3S2	43	0	--	CL C5
		55 / 45	100,0	55,0	45,0	15	00800 00 0	1	1 0L3S2	99	0	--	CL C5
		55 / 50	105,0	55,0	50,0	15	00800 00 0	1	1 0L3S2	64	0	--	CL C5
		60 / 50	110,0	60,0	50,0	15	00800 00 0	1	1 0L3S2	89	0	--	CL C5
		55 / 60	115,0	55,0	60,0	15	00800 00 0	1	1 0L3S2	71	0	--	CL C5
		60 / 60	120,0	60,0	60,0	15	00800 00 0	1	1 0L3S2	40	0	--	CL C5
		65 / 55	120,0	65,0	55,0	15	00800 00 0	1	1 0L3S2	86	0	--	CL C5

RS3

Características Técnicas:
- Sistema patentado CISA
- Sistema de 15 pitones
- Rotores en latón
- Pitones en acero carbonitrurado
- Contrapitones antiganzúa en acero carbonitrurado
- Muelles en acero inox
- Llaves planas y reversibles en alpaca con elemento móvil patentado
- **Security Card (Tarjeta de seguridad) para la reproducción de las llaves, posible sólo a través de CISA.**
- Llave ALI disponible en dotación bajo pedido

Dotación:
- 5 llaves ALI con cuello extralargo
- Tornillo de fijación
- Security Card
- Instrucciones de uso y mantenimiento

Acabados:
- Latón niquelado (acabado 12)
- Latón lúcido (acabado 66)

Patente:
- Modelo de utilización: B02003U000006
- Llave: patente depositada

Tipología	Descripción	Para serie/artículo	L	Pitones	Llave ref.	Uds.	REFERENCIA Tipo	Dim	Mano	Acabado	Característica
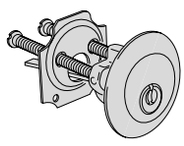	• Cilindro regulable con lengüeta • Latón lúcido Acabado 66 • Latón niquelado Acabado 12	1A610, 11540, 11610, 50110 54570	-	15	00800.00.0	1	1	0L510	00	0	-- CL C5
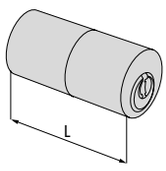	• Cilindro redondo de tubo • Latón lúcido Acabado 66 • Latón niquelado Acabado 12	1A611, 11611, 50111	50,0	15	00800.00.0	1	1	0L210	50	0	-- CL C5
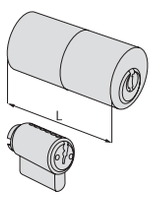	• Pareja de cilindros • Latón lúcido Acabado 66 • Latón niquelado Acabado 12	1A631, 1A721, 1A731	55,0	15	00800.00.0	1	1	0L150	00	0	-- CL C5
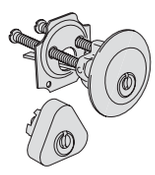	• Pareja de cilindros • Latón lúcido Acabado 66 • Latón niquelado Acabado 12	50120, 50210, 50220	-	15	00800.00.0	1	1	0L112	00	0	-- CL C5
		11560, 11630	-	15	00800.00.0	1	1	0L114	00	0	-- CL C5
		11660, 11670	-	15	00800.00.0	1	1	0L156	00	0	-- CL C5
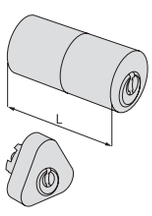	• Pareja de cilindros • Latón lúcido Acabado 66 • Latón niquelado Acabado 12	11521, 11721, 11921, 11926	50,0	15	00800.00.0	1	1	0L149	00	0	-- CL C5
		11661, 11671, 11761, 11771	50,0	15	00800.00.0	1	1	0L155	00	0	-- CL C5
		50121	50,0	15	00800.00.0	1	1	0L116	00	0	-- CL C5
		11551, 11631, 11731, 11931	50,0	15	00800.00.0	1	1	0L120	00	0	-- CL C5

RS3

Características Técnicas:
- Sistema patentado CISA
- Sistema de 15 pitones
- Rotores en latón
- Pitones en acero carbonitrurado
- Contrapitones antiganzúa en acero carbonitrurado
- Muelles en acero inox
- Llaves planas y reversibles en alpaca con elemento móvil patentado
- **Security Card (Tarjeta de seguridad) para la reproducción de las llaves, posible sólo a través de CISA.**
- Llave ALI disponible en dotación bajo pedido

Dotación:
- 5 llaves ALI con cuello extralargo
- Tornillo de fijación
- Security Card
- Instrucciones de uso y mantenimiento

Acabados:
- Variable según la tipología del cilindro

Patente:
- Modelo de utilización: B02003U000006
- Llave: patente depositada

Tipología	Descripción	Pitones	Llave ref.	Uds.	REFERENCIA Tipo	Dim	Mano	Acabado	Característica
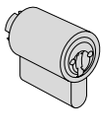	• Rotor para candado serie TOP • 2 llaves • Cuerpo en latón decapado	- 15	00800.00.0	1	1	0L610	00	0 --	CL
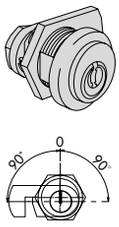	• Extracción de la llave en vertical • Anillo ref. 06021.10 **(La leva está incluida en el precio pero es necesario referenciarla aparte y se suministrará de forma separada)**	- 15	00800.00.0	1	1	0L410	00	0 --	CL C5
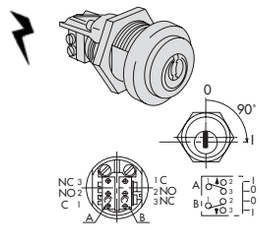	• Microinterruptor 7A, 250 V con terminales para soldar • Retorno automático en posición de extracción de llave (0) • Anillo ref. 06021.10	- 15	00800.00.0	1	1	0L415	01	0	12 CL C5
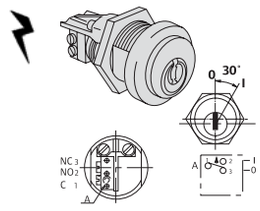	• Microinterruptor 7A, 250 V con terminales para soldar • Retorno automático en posición de extracción de llave (0) • Anillo ref. 06021.10	- 15	00800.00.0	1	1	0L415	03	0	12 CL C5

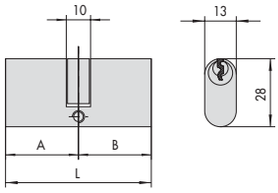

SERIE
08210

1

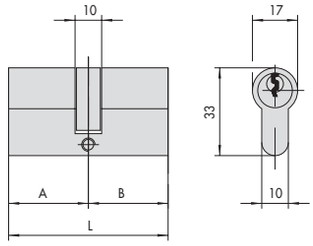

SERIE
08010

4

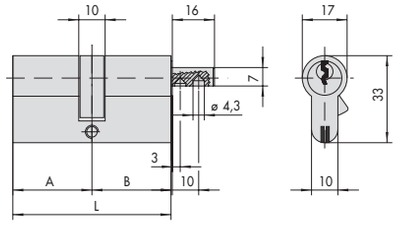

ARTÍCULO
0A3S2, 0H3S2, 0L3S2

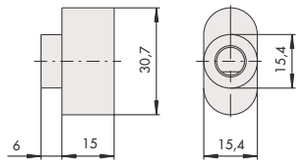

ARTÍCULO
06354

7

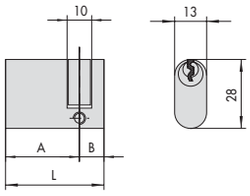

ARTÍCULO
08220.02

2

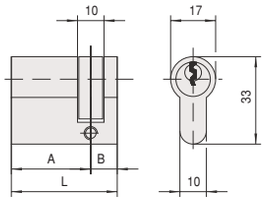

SERIE
08030, 0A314, 0L314,
0E304, 0G304, 0H314

5

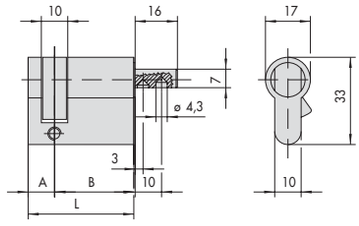

SERIE
08359

8

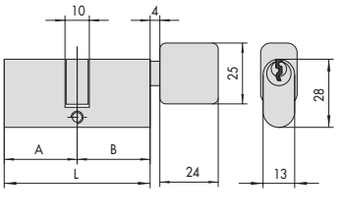

SERIE
08230

3

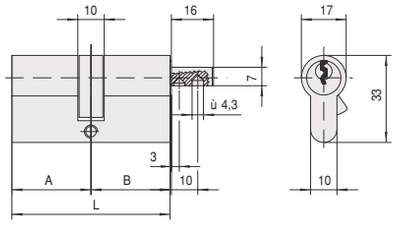

SERIE
08325, 0A312, 0E302, 0G302

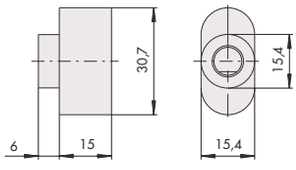

ARTÍCULO
06354

6

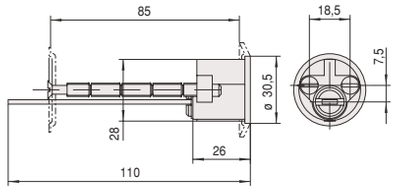

ARTÍCULO
02500, 0A510
0L510, 0H510, 0G500

9

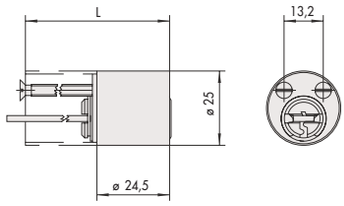

SERIE
02552, 0A210, 0L210, 0H210, 0G200

10

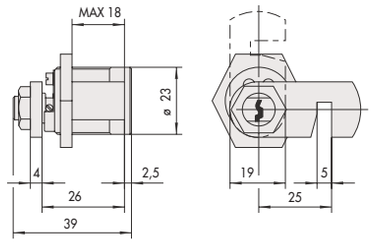

ARTÍCULO
72250.26, 0A410.00, 0L410.00, 0H410.00

13

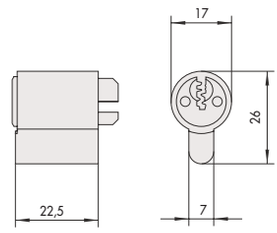

ARTÍCULO
0A610, 0L610, 0H610

16

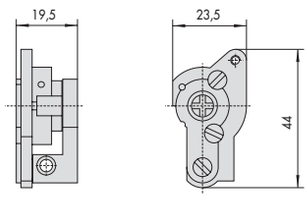

SERIE
02400

11

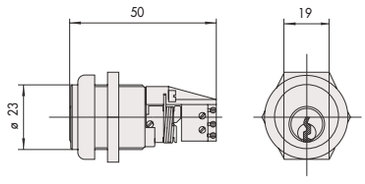

SERIE
72251, 0A415, 0H415, 0L415

14

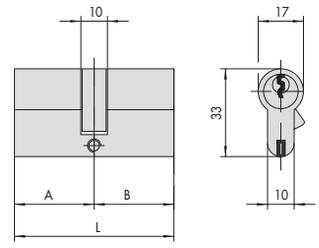

ARTÍCULO
0A3S1, 0H3S0, 0H3S1, 0L3S1

17

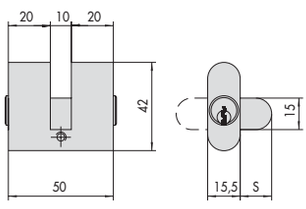

ARTÍCULO	S
44010.02	15
44011.02	37

12

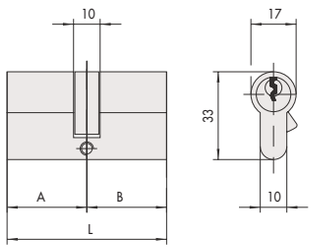

SERIE
0G300, 0G301, 0E300
0A310, 0A311

15

Candados

Candados en latón ..... Pág. 148
Candados tipo marino ..... Pág. 149
Candado con medio cilindro europerfil ..... Pág. 150
Candados en acero con perfil LIM ..... Pág. 151
Candados en latón Serie Cisa LOGOLINE ..... Pág. 152
Candados tipo marino Serie Cisa LOGOLINE ..... Pág. 153
Candados con combinación Serie Cisa LOGOLINE ..... Pág. 154
Candados rectangulares Serie Cisa LOGOLINE ..... Pág. 155
Candados con coraza de acero Serie Cisa LOGOLINE ..... Pág. 155
Accesorios para candados ..... Pág. 156

Características técnicas:
- Cuerpo monobloque en latón esmerilado
- Arco en acero carbonitrurado niquelado
- Doble sistema de bloqueo del arco (excepto art. 22010.15/20/25)
- Protección contra la manipulación: patente CISA (excepto art. 22010.15/20/25)
- Placa de latón contra los ataques con ganzúa

Dotación:
- 2 llaves

Tipología	Descripción	A	C	D	L	S	Pitones	Llave ref.	Uds.	REFERENCIA Tipo	Dim	Mano Dcha.	Mano Izda.
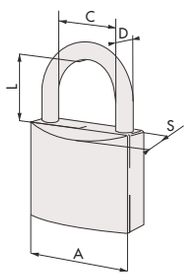	• Arco normal	15	8,5	3	11	9	3	01510 00 1	12	**22010**	**15**	**0**	**0**
		20	12	3,5	13	12,5	4	01440 01 1	12	**22010**	**20**	**0**	**0**
		25	13,5	4,5	15	12,5	4	01430 00 1	12	**22010**	**25**	**0**	**0**
		30	17	5	17	14,5	4	01430 01 1	12	**22010**	**30**	**0**	**0**
		40	24	6	23	16,5	5	01410 00 1	12	**22010**	**40**	**0**	**0**
		50	29,5	8	27,5	17,5	5	01310 00 1	6	**22010**	**50**	**0**	**0**
		60	35	10	37,5	20,5	5	01310 00 1	6	**22010**	**60**	**0**	**0**
		70	40	12	44	23	6	01210 00 1	6	**22010**	**70**	**0**	**0**
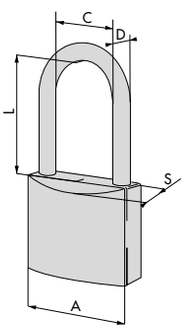	• Arco largo • Arco extralargo (22011.31/41/52)	20	12	3,5	22	12,5	4	01440 01 1	12	**22011**	**20**	**0**	**0**
		30	17	5	24	14,5	4	01430 01 1	12	**22011**	**30**	**0**	**0**
		30	17	5	65	14,5	4	01430 00 1	12	**22011**	**31**	**0**	**0**
		40	24	6	40	16,5	5	01410 01 1	12	**22011**	**40**	**0**	**0**
		40	24	6	63,5	16,5	5	01410 00 1	12	**22011**	**41**	**0**	**0**
		50	29,5	8	80	17,5	5	01310 00 1	6	**22011**	**50**	**0**	**0**
		50	29,5	8	127	17,5	5	01310 00 1	6	**22011**	**52**	**0**	**0**

Características técnicas:
- Cuerpo monobloque en latón cromado
- Arco en acero inox
- Doble sistema de bloqueo del arco
- Protección contra la manipulación: patente CISA
- Placa de latón cromada contra los ataques con ganzúa
- Llave con perfil LIM (26020.50/60)

Dotación:
- 2 llaves

Tipología	Descripción	A	C	D	L	S	Pitones	Llave ref.	Uds.	REFERENCIA Tipo	Dim	Mano Dcha.	Mano Izda.
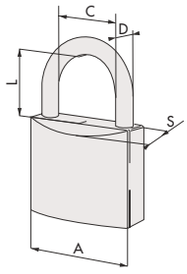	• Arco normal	30	17,0	5	17	14,5	4	01430 00 1	12	**26020**	**30**	**0**	**0**
		40	24,0	6	23	16,5	5	01410 00 1	12	**26020**	**40**	**0**	**0**
		50	29,5	8	27,5	17,5	5	00401 00 1	6	**26020**	**50**	**0**	**0**
		60	35,0	10	37,5	20	5	00401 00 1	6	**26020**	**60**	**0**	**0**
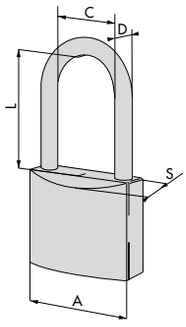	• Arco largo	40	24	6	40	16,5	5	01410 00 1	12	**26021**	**40**	**0**	**0**

CANDADO CON MEDIO CILINDRO EUROPERFIL

Características técnicas:
- Cuerpo monobloque en latón esmerilado
- Arco en acero especial niquelado

Sistema de cierre:
- Mediante medio cilindro Europerfil

Bajo pedido:
- Medio cilindro europerfil (30/10 mm.)

C2000	0G304.02.0
ASIX	1.0E304.02.0.0000.C5
ASTRAL	1.0A314.02.0.0000.C5
AP3	0H314.02.0.66
RS3	1.0L314.02.0.66CL.C5

Nota:
- Utilizar siempre medio cilindro Europerfil con leva desplazada

Tipología	Descripción	Uds.	REFERENCIA Tipo	Dim	Mano Dcha.	Mano Izda.
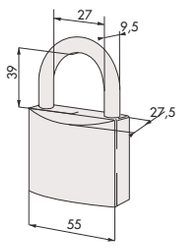	• Arco normal • Medio cilindro europerfil bajo pedido	6	1 26810	55	0	0

Características técnicas:

- Cuerpo monobloque en acero carbonitrurado con tratamiento anticorrosivo de niquelado químico
- Arco en acero cementado con tratamiento de niquelado químico
- Cilindro desmontable y recifrable
- Placa de protección cilindro en acero carbonitrurado con tratamiento de niquelado químico
- Llave con perfil LIM

Dotación:

- 2 llaves

Bajo pedido:

- Cilindros de seguridad ASTRAL, AP3, RS3

Tipología	Descripción	A	C	D	L	S	Pitones	Llave ref.	Uds.	REFERENCIA Tipo	Dim	Mano Dcha.	Mano Izda.
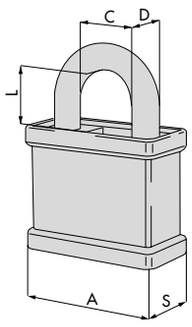	• Llave extraible sólo con arco cerrado	55	25	11	25	25	5	00401 00 1	6	**28050**	**55**	**0**	**0**
		55	25	11	45	25	5	00401 00 1	6	**28050**	**56**	**0**	**0**
		55	26	11	65	25	5	00401 00 1	6	**28050**	**57**	**0**	**0**
		70	31	14	25	26	5	00401 00 1	6	**28050**	**70**	**0**	**0**
		70	31	14	45	26	5	00401 00 1	6	**28050**	**71**	**0**	**0**
		70	31	14	65	26	5	00401 00 1	6	**28050**	**72**	**0**	**0**
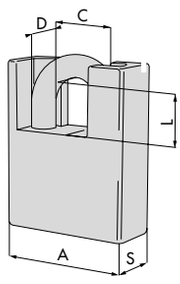	• Llave extraible sólo con arco cerrado	62	25	11	25	25	5	00401 00 1	6	**28350**	**62**	**0**	**0**
		73	31	14	28	28	5	00401 00 1	6	**28350**	**73**	**0**	**0**
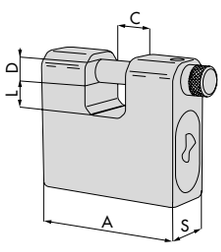		66	20	10	11	25	5	00401 00 1	6	**28550**	**66**	**0**	**0**
		66	18	14	17,5	28	5	00401 00 1	6	**28550**	**67**	**0**	**0**
		75	27	12	13,5	28	5	00401 00 1	6	**28550**	**75**	**0**	**0**
		84	36	12	17,5	28	5	00401 00 1	6	**28550**	**84**	**0**	**0**
		84	36	14	17,5	28	5	00401 00 1	6	**28550**	**85**	**0**	**0**

Características técnicas:
- Cuerpo monobloque en latón esmerilado
- Arco en acero carbonitrurado niquelado
- Doble sistema de bloqueo del arco (excepto art. 21010.20/25)

Dotación:
- 2 llaves

Nota: No posibilidad de sistemas amaestrados (consultar existencias disponibles)

Tipología	Descripción	A	C	D	L	S	Pitones	Llave ref.	Uds.	REFERENCIA Tipo	Dim	Mano Dcha.	Mano Izda.
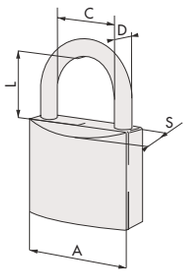	• Arco normal	20	9,6	3,5	11,3	10,4	3	01040 01 1	12	**21010**	**20**	**0**	**0**
		25	13,5	3,96	13,1	12	4	01040 02 1	12	**21010**	**25**	**0**	**0**
		30	16,2	4,75	16,9	13,8	4	01040 03 1	12	**21010**	**30**	**0**	**0**
		40	22,1	6,35	22,4	13,8	5	01040 04 1	12	**21010**	**40**	**0**	**0**
		50	27,9	7,94	28,7	17	5	01040 05 1	6	**21010**	**50**	**0**	**0**
		60	33,5	9,52	34,7	17,2	5	01040 05 1	6	**21010**	**60**	**0**	**0**
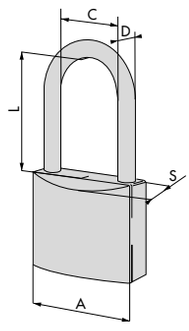	• Arco largo	30	16,2	4,75	24	13,8	4	01040 03 1	12	**21011**	**30**	**0**	**0**
		40	22,1	6,35	40	13,8	5	01040 04 1	12	**21011**	**40**	**0**	**0**
		50	27,9	7,94	80	17	5	01040 05 1	6	**21011**	**50**	**0**	**0**

CANDADOS TIPO MARINO CISA LOGOLINE

Características técnicas:
- Cuerpo monobloque en latón cromado
- Arco en acero inox
- Doble sistema de bloqueo del arco

Dotación:
- 2 llaves

Nota: No posibilidad de sistemas amaestrados

CISA LOGOline

Tipología	Descripción	A	C	D	L	S	Pitones	Llave ref.	Uds.	REFERENCIA Tipo	Dim	Mano Dcha.	Mano Izda.
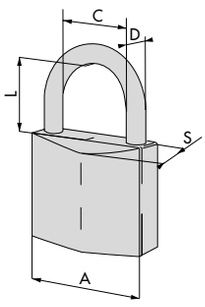	• Arco normal • Llave extraible sólo con arco cerrado	29	14,5	4,75	13,8	12,8	4	01040 03 1	12	**21710**	**30**	**0**	**0**
		40	19,5	6,35	22,5	13,5	4	01040 03 1	12	**21710**	**40**	**0**	**0**
		50	28,2	7,14	26	14,8	5	01040 04 1	6	**21710**	**50**	**0**	**0**
		60	31,3	7,94	32,2	16,1	5	01040 04 1	6	**21710**	**60**	**0**	**0**
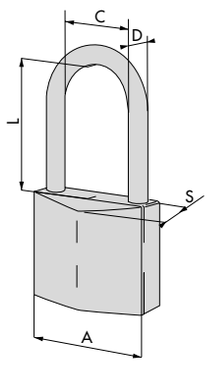	• Arco largo • Llave extraible sólo con arco cerrado	40	19,5	6,35	40	13,5	4	01040 03 1	12	**21711**	**40**	**0**	**0**

Características técnicas:
- Cuerpo monobloque en latón esmerilado
- Arco en acero niquelado

Sistema de cierre:
- Combinador de 3 discos (A=20/30 mm.)
  1.000 combinaciones posibles
- Combinador de 4 discos (A=40 mm.)
  10.000 combinaciones posibles

Confección:
- Blister



CISA LOGOline

Tipología	Descripción	A	C	D	L	S	Uds.	REFERENCIA Tipo	Dim	Mano Dcha.	Mano Izda.
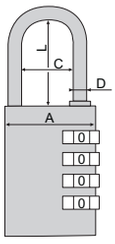 S = espesor del cuerpo	• Arco normal	20	9	3	21,5	14	6	1 21190	20	0	0
		30	14	5	25	15	6	1 21190	30	0	0
		40	22	6	26	18	6	1 21190	40	0	0

CANDADOS RECTANGULARES DE LATÓN CISA LOGOLINE

Características técnicas:
- Cuerpo monobloque en latón esmerilado
- Arco en acero niquelado con cabeza antiextracción

Dotación:
- 2 llaves

Nota: No posibilidad de sistemas amaestrados

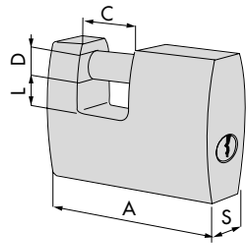

Tipología	Descripción	A	C	D	L	S	Pitones	Llave ref.	Uds.	REFERENCIA Tipo	Dim	Mano Dcha.	Mano Izda.
		52	15	7,94	13,5	14,7	4	01040 03 1	6	**21610**	**50**	**0**	**0**
		63	19	10	14	18,5	5	01040 04 1	6	**21610**	**63**	**0**	**0**
		70	22	12	13,5	20	5	01040 04 1	6	**21610**	**70**	**0**	**0**
		90	35	12	18,2	22,5	5	01040 05 1	3	**21610**	**90**	**0**	**0**

CANDADOS RECTANGULARES CON CORAZA DE ACERO CISA LOGO LINE

Características técnicas:
- Cuerpo monobloque en latón con coraza de acero cementado niquelado
- Arco en acero niquelado cementado
- Placa de protección del cilindro en acero carbonitrurado (en art. 21810.80)

Dotación:
- 2 llaves

Nota: No posibilidad de sistemas amaestrados

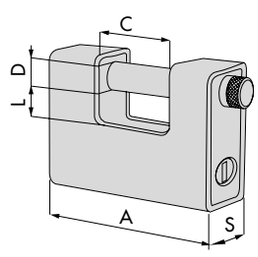

Tipología	Descripción	A	C	D	L	S	Pitones	Llave ref.	Uds.	REFERENCIA Tipo	Dim	Mano Dcha.	Mano Izda.
		66	33	10	14	27,7	5	01040 03 1	3	**21810**	**65**	**0**	**0**
		77,1	37	12	17	29,2	5	01040 05 1	3	**21810**	**80**	**0**	**0**

Tipología	Descripción	Para serie/artículo	Uds.	REFERENCIA Tipo	Dim	Mano Dcha.	Mano Izda.
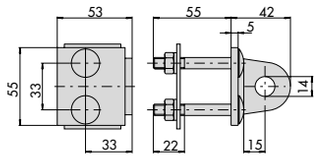	• Pareja de enganches en acero cincado Ø 14 mm		1	06300	14	0	0
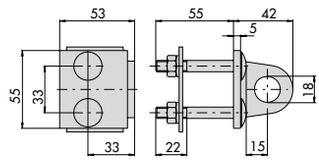	• Pareja de enganches en acero cincado Ø 18 mm		1	06300	18	0	0
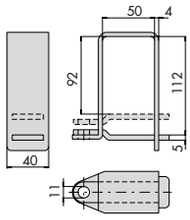	• Abrazadera pequeña de acero cincado	21610 50 0 21610 63 0 21810 65 0 28550 66 0	1	06301	50	0	0
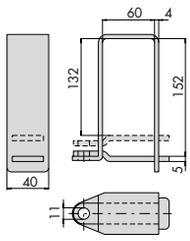	• Abrazadera grande de acero cincado	21610 50 0 21610 63 0 21810 65 0 28550 66 0	1	06301	60	0	0
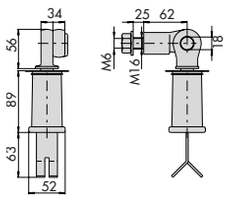	• Kit en acero cincado para puertas enrollables con guardapolvo desmontable, tornillos M6x25	21610 90 0 21810 80 0 28550 84 0 28550 85 0	1	06302	25	0	0
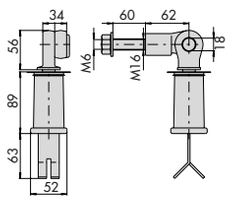	• Kit en acero cincado para puertas enrollables con guardapolvo desmontable, tornillos M6x60	21610 90 0 21810 80 0 28550 84 0 28550 85 0	1	06302	60	0	0
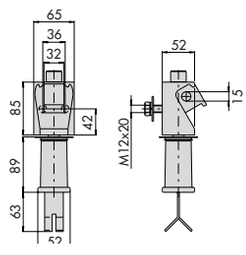	• Kit en acero cincado para persianas basculantes con guardapolvo desmontable	21810 80 0 28550 85 0	1	06303	00	0	0

Cierrapuertas

Cierrapuertas aéreos Serie SMART PLUS ..... Pág. 158
Cierrapuertas aéreos Serie PROFESSIONAL PLUS ..... Pág. 159
Cierrapuertas aéreos Serie D7200 ..... Pág. 161
Accesorios cierrapuertas aéreos ..... Pág. 163
Cierrapuertas de suelo Serie 602 ..... Pág. 166
Accesorios cierrapuertas de suelo ..... Pág. 168
Esquemas dimensionales cierrapuertas ..... Pág. 169

Smart PLUS

Características Técnicas:
- Cuerpo monobloque en aleación de aluminio
- Cárter en nylon
- Brazo en acero con o sin retención
- Muelle en acero especial bañado en aceite
- Válvulas de regulación independientes con dispositivo termostático
- Válvula interna de sobrecarga

Regulaciones:
- Fuerza de cierre
- Velocidad de cierre
- Potencia del golpe final
- Retención regulable de puerta en el artículo D1416

Dotación:
- Tornillos de fijación
- Plantilla de instalación

Acabados:
- Color aluminio (Acab. 97)
- Color bronce (Acab. 99)
- Color negro mate (Acab. 90)
- Color champán (Acab. 87)
- Color marrón oscuro (Acab. 88)
- Color blanco (Acab. 45)
- Color negro (Acab. 44)

Mano:
0= Reversible

Tipología	Descripción	Fuerza de cierre EN 1154	Anchura puerta max. mm	Peso puerta max. Kg	Uds.	REFERENCIA Tipo	Dim	Mano Dcha.	Mano Izda.
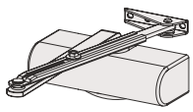	**MULTIFUERZA** • Sin retención • Marcado CE según la directiva 89/106/CEE emitido por ICIM para la utilización en puerta cortafuego • Certificación voluntaria ICIM según la norma UNI EN 1154	2 ÷ 4	850 ÷ 1100	40÷80	1	**1 D1415**	**03**	**0**	**0**
		4 ÷ 6	1100 ÷ 1400	80÷120	1	**1 D1415**	**05**	**0**	**0**
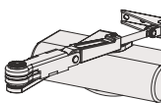	**MULTIFUERZA** • Con retención • Certificación voluntaria ICIM según la norma UNI EN 1154	2 ÷ 4	850 ÷ 1100	40÷80	1	**1 D1416**	**03**	**0**	**0**
		4 ÷ 6	1100 ÷ 1400	80÷120	1	**1 D1416**	**05**	**0**	**0**

Professional PLUS

Características Técnicas:
- Cuerpo monobloque en aleación de aluminio
- Cárter metálico
- Brazo en acero con o sin retención
- Muelle en acero especial bañado en aceite
- Válvulas de regulación independientes con dispositivo termostático
- Válvula interna de sobrecarga

Regulaciones:
- Fuerza de cierre
- Velocidad de cierre
- Potencia del golpe final
- Retención regulable de puerta en los artículos (D1511, D1611, D2011, D2111)
- Freno de apertura en los artículos (D1610, D1611, D2110, D2111)

Dotación:
- Tornillos de fijación
- Plantilla de instalación

Acabados:
- Color aluminio (Acab. 97)
- Color bronce (Acab. 99)
- Color negro mate (Acab. 90)
- Color champán (Acab. 87)
- Color marrón oscuro (Acab. 88)
- Color blanco (Acab. 45)
- Color negro (Acab. 44)

Mano:
0= Reversible

Tipología	Descripción	Fuerza de cierre EN 1154	Anchura puerta max. mm	Peso puerta max. Kg	Uds.	REFERENCIA Tipo	Dim	Mano Dcha.	Mano Izda.
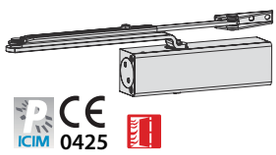	**MULTIFUERZA** • Sin retención • Marcado CE según la directiva 89/106/CEE emitido por ICIM para la utilización en puerta cortafuego • Certificación voluntaria ICIM según la norma UNI EN 1154	2 ÷ 4	850 ÷ 1100	40÷80	1	**1 D1510**	**03**	**0**	**0**
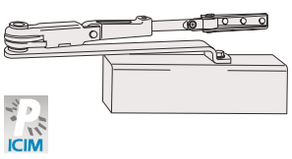	**MULTIFUERZA** • Con retención • Certificación voluntaria ICIM según la norma UNI EN 1154	2 ÷ 4	850 ÷ 1100	40÷80	1	**1 D1511**	**03**	**0**	**0**
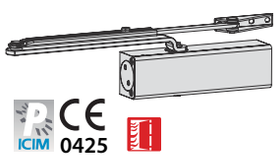	**FUERZA REGULABLE** • Sin retención • Backcheck (freno de apertura) • Marcado CE según la directiva 89/106/CEE emitido por ICIM para la utilización en puerta cortafuego • Certificación voluntaria ICIM según la norma UNI EN 1154	2 ÷ 4	850 ÷ 1100	40÷80	1	**1 D1610**	**03**	**0**	**0**
		2 ÷ 6	850 ÷ 1400	40÷120	1	**1 D1610**	**05**	**0**	**0**
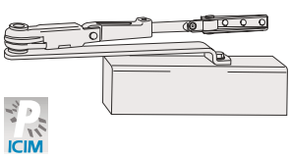	**FUERZA REGULABLE** • Con retención • Backcheck (freno de apertura) • Certificación voluntaria ICIM según la norma UNI EN 1154	2 ÷ 4	850 ÷ 1100	40÷80	1	**1 D1611**	**03**	**0**	**0**
		2 ÷ 6	850 ÷ 1400	40÷120	1	**1 D1611**	**05**	**0**	**0**

Tipología	Descripción	Fuerza de cierre EN 1154	Anchura puerta max. mm	Peso puerta max. Kg	Uds.	REFERENCIA Tipo	Dim	Mano Dcha.	Mano Izda.
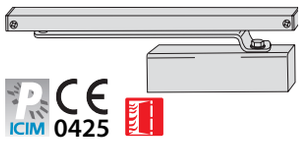	• Brazo deslizante • Sin retención • Marcado CE según la directiva 89/106/CEE emitido por ICIM para la utilización en puerta cortafuego • Certificación voluntaria ICIM según la norma UNI EN 1154	3	950	60	1	**1 D2010**	**03**	**0**	**0**
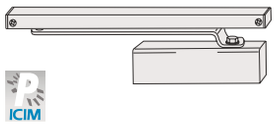	• Brazo deslizante • Con retención • Certificación voluntaria ICIM según la norma UNI EN 1154	3	950	60	1	**1 D2011**	**03**	**0**	**0**
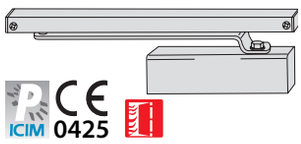	**FUERZA REGULABLE** • Brazo deslizante • Sin retención • Backcheck (freno de apertura) • Marcado CE según la directiva 89/106/CEE emitido por ICIM para la utilización en puerta cortafuego • Certificación voluntaria ICIM según la norma UNI EN 1154	1 ÷ 3	750 ÷ 950	20÷60	1	**1 D2110**	**03**	**0**	**0**
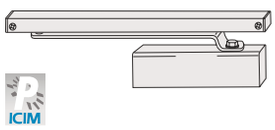	**FUERZA REGULABLE** • Brazo deslizante • Con retención • Backcheck (freno de apertura) • Certificación voluntaria ICIM según la norma UNI EN 1154	1 ÷ 3	750 ÷ 950	20÷60	1	**1 D2111**	**03**	**0**	**0**

D7200

2011 NOVEDAD

Características Técnicas:
- La tecnología utilizada en estos cierrapuertas en combinación con el brazo deslizante reduce al mínimo la fuerza necesaria para la apertura de la puerta, siendo especialmente indicada su utilización para personas mayores y niños
- Cuerpo monobloque en hierro fundido enriquecido con grafito
- Cárter metálico
- Brazo con o sin retención
- Válvulas de regulación independientes con dispositivo termostático

Regulaciones:
- Fuerza de cierre (sistema FAST™)
- Velocidad de cierre
- Velocidad de retardo en el cierre
- Potencia del golpe final
- Retención regulable de puerta en los artículos (D7201, D7211)
- Freno de apertura (backcheck)

Dotación:
- Placa de prefijación
- Tornillos de fijación
- Plantilla de instalación

Acabados:
- Color aluminio (Acab. 97)
- Color bronce (Acab. 99)
- Color champán (Acab. 87)
- Color marrón oscuro (Acab. 88)
- Color blanco (Acab. 45)
- Color negro (Acab. 44)
- Color inox. satinado (Acab. C2)

Mano:
0= Reversible

Tipología	Descripción	Fuerza de cierre EN 1154	Anchura puerta max. mm	Peso puerta max. Kg	Uds.	REFERENCIA Tipo	Dim	Acabado	Mano Dcha.	Mano Izda.
CE 1121	• Sin retención • Marcado CE según la directiva 89/106/CEE para la utilización en puerta cortafuego • Certificación según la norma UNI EN 1154	2 ÷ 5	850 ÷ 1250	40÷100	1	1 D7200	04	0	0	0
		2 ÷ 5	850 ÷ 1250	40÷100	1	1 D7200	04	C2	0	0
CE 1121	• Sin retención • Marcado CE según la directiva 89/106/CEE para la utilización en puerta cortafuego • Certificación según la norma UNI EN 1154	2 ÷ 5	850 ÷ 1250	40÷100	1	1 D7210	04	0	0	0
		2 ÷ 5	850 ÷ 1250	40÷100	1	1 D7210	04	C2	0	0

Tipología	Descripción	Fuerza de cierre EN 1154	Anchura puerta max. mm	Peso puerta max. Kg	Uds.	REFERENCIA Tipo	Dim	Acabado	Mano Dcha.	Mano Izda.
	• Con retención • Certificación según la norma UNI EN 1154	2 ÷ 5	850 ÷ 1250	40÷100	1	1 D7201	04	0	0	0
		2 ÷ 5	850 ÷ 1250	40÷100	1	1 D7201	04	C2	0	0
	• Con retención • Certificación según la norma UNI EN 1154	2 ÷ 5	850 ÷ 1250	40÷100	1	1 D7211	04	0	0	0
		2 ÷ 5	850 ÷ 1250	40÷100	1	1 D7211	04	C2	0	0

2011 NOVEDAD

2011 NOVEDAD

Tipología	Descripción	Para serie/artículo	Uds.	REFERENCIA Tipo	Dim	Mano Dcha.	Mano Izda.
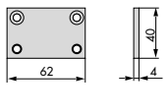	• Placa en acero para fijación de la bisagra soporte del brazo	Smart y Professional	1	07140	00	0	0
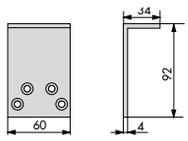	• Placa angular en acero para fijación de la bisagra soporte del brazo	Smart y Professional	1	07141	00	0	0
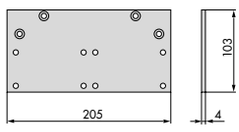	• Placa en acero para fijación del cuerpo del cierrapuertas	Professional	1	07142	00	0	0
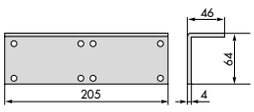	• Placa angular en acero para fijación del cuerpo del cierrapuertas	Professional	1	07143	00	0	0
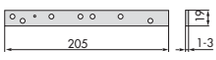	• Conjunto de espesores en nylon - 1 unidad de 3 mm. - 2 unidades de 1 mm.	Professional	1	07144	00	0	0
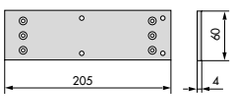	• Placa estrecha en acero para fijación del cuerpo del cierrapuertas	Professional	1	07145	00	0	0
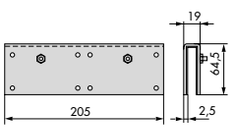	• Placa en acero para fijación del cuerpo del cierrapuertas en puertas de cristal	Professional	1	07146	00	0	0
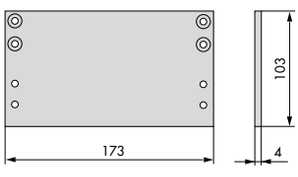	• Placa en acero para fijación del cuerpo del cierrapuertas	Smart Fuerzas 2÷4	1	07148	00	0	0

Tipología	Descripción	Para serie/artículo	Uds.	REFERENCIA Tipo	Dim	Mano Dcha.	Mano Izda.
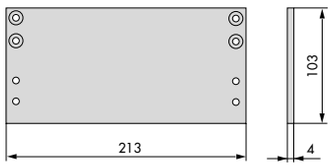	• Placa en acero para fijación del cuerpo del cierrapuertas	Smart Fuerzas 4÷6	1	07148	01	0	0
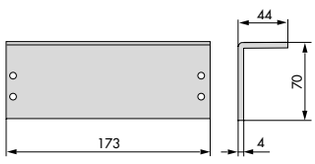	• Placa angular en acero para fijación del cuerpo del cierrapuertas	Smart Fuerzas 2÷4	1	07149	00	0	0
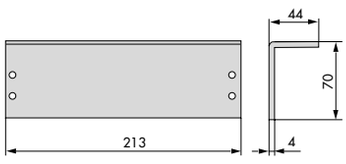	• Placa angular en acero para fijación del cuerpo del cierrapuertas	Smart Fuerzas 4÷6	1	07149	01	0	0
	• Conjunto de espesores en nylon - 1 unidad de 3 mm. - 2 unidades de 1 mm.	Smart Fuerzas 2÷4	1	07150	00	0	0
	• Conjunto de espesores en nylon - 1 unidad de 3 mm. - 2 unidades de 1 mm.	Smart Fuerzas 4÷6	1	07150	01	0	0
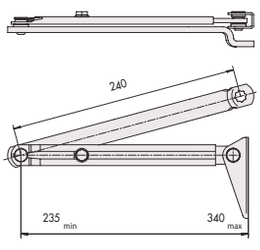	• Brazo en acero sin retención	Smart Plus Fuerzas 2÷4	1	1 07151	14	0	0
	• Brazo en acero sin retención	Smart Fuerzas 2÷4	1	07151	15	0	0
		Smart Fuerzas 4÷6 Professional Todas fuerzas	1	07151	16	0	0

Tipología	Descripción	Para serie/artículo	Uds.	REFERENCIA Tipo	Dim	Mano Dcha.	Mano Izda.
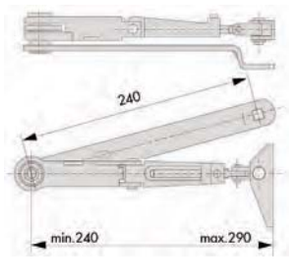	• Brazo en acero con retención	Smart Plus Fuerzas 2÷4	1	1 07152	14	0	0
		Smart Fuerzas 2÷4	1	07152	15	0	0
		Smart Fuerzas 4÷6 Professional Todas fuerzas	1	07152	16	0	0
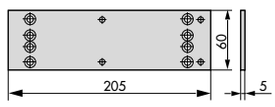	• Placa en acero norma DIM para fijación del cuerpo del cierrapuertas	Professional Fuerzas 2÷4	1	07153	00	0	0
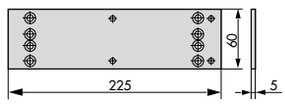	• Placa en acero norma DIM para fijación del cuerpo del cierrapuertas	Professional Fuerzas 4÷6 Fuerza 3	1	07153	01	0	0
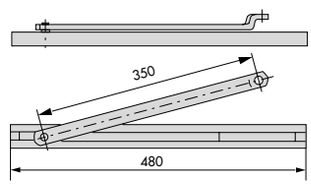	• Brazo deslizante sin retención	Professional	1	07154	00	0	0
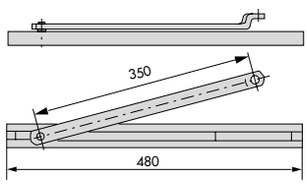	• Brazo deslizante con retención	Professional	1	07154	10	0	0

Características Técnicas:
- Cuerpo en fundición
- Leva en acero templado
- Válvula de sobrecarga
- Regulación de la velocidad de cierre
- Regulación del golpe final
- Límite de apertura puerta a 130º

Dotación:
- Caja de acero para empotrar
- Hoja de instrucciones

Bajo pedido:
- Brazos y bisagras para el montaje
- Placa cubierta

Mano:
- 0= Reversible

Tipología	Retención	Peso puerta max. Kg	Anchura puerta max. mm	Uds.	REFERENCIA Tipo	Dim	Mano Dcha.	Mano Izda.
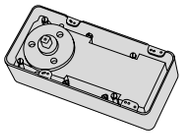 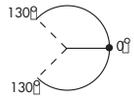	-	100	900	1	**60220**	**60**	**0**	**0**
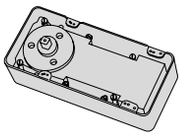 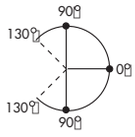	90º	100	900	1	**60221**	**60**	**0**	**0**
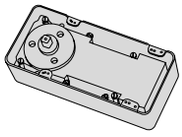 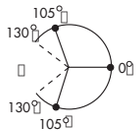	105º	100	900	1	**60222**	**60**	**0**	**0**
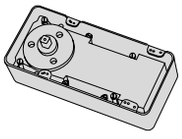 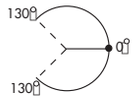	-	100	1100	1	**60230**	**60**	**0**	**0**
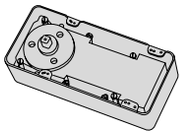 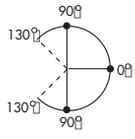	90º	100	1100	1	**60231**	**60**	**0**	**0**
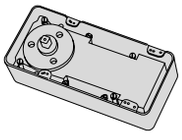 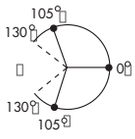	105º	100	1100	1	**60232**	**60**	**0**	**0**

Tipología	Retención	Peso puerta max. Kg	Anchura puerta max. mm	Uds.	REFERENCIA Tipo	Dim	Mano Dcha.	Mano Izda.
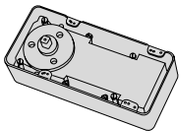 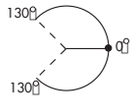	-	200	1300	1	**60240**	**60**	**0**	**0**
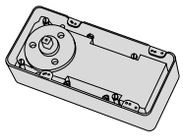 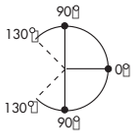	90º	200	1300	1	**60241**	**60**	**0**	**0**
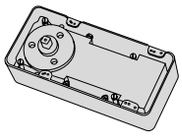 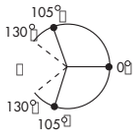	105º	200	1300	1	**60242**	**60**	**0**	**0**

Tipología	Descripción	Uds.	REFERENCIA Tipo	Dim	Mano Dcha.	Mano Izda.
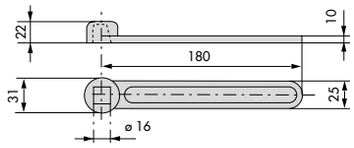	• Brazo inferior de latón para puerta de vaivén	1	07110	00	0	0
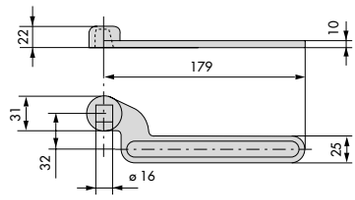	• Brazo inferior de latón para puerta izquierda	1	07111	00	-	2
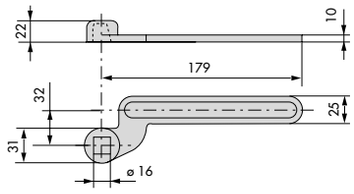	• Brazo inferior de latón para puerta derecha	1	07112	00	1	-
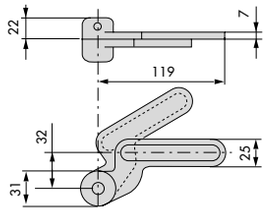	• Bisagra superior para puerta derecha e izquierda	1	07113	00	0	0
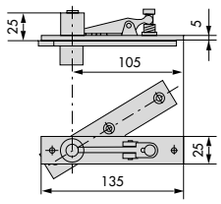	• Bisagra superior para puerta de vaivén	1	07115	00	0	0
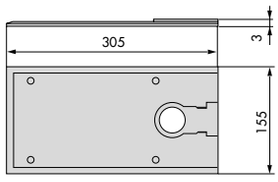	• Placa cubierta en acero inox • Placa cubierta en latón satinado	1 1	07124 07123	00 00	0 0	0 0

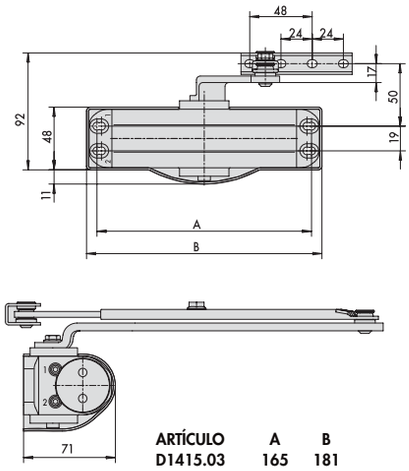

ARTÍCULO	A	B
D1415.03	165	181
D1416.03	165	181
D1415.05	198	221
D1416.05	198	221

1

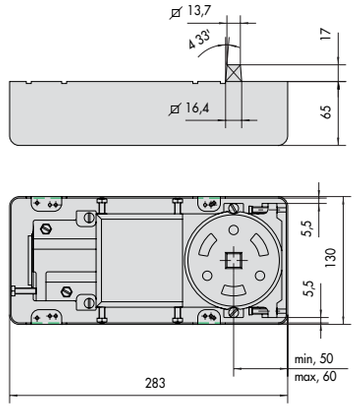

ARTÍCULO
60220, 60221, 60222, 60230, 60231, 60232, 60240, 60241, 60242

4

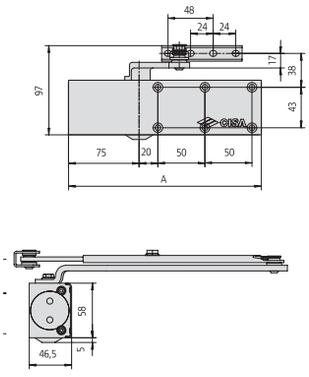

ARTÍCULO	A
D1510.03	205
D1511.03	205
D1610.03	205
D1611.03	205
D1610.05	225
D1611.05	225

2

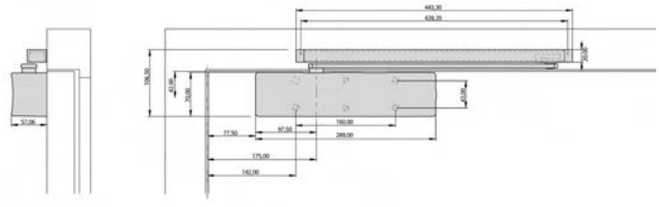

ARTÍCULO
D7200.04
D7210.04
D7201.04
D7211.04

5

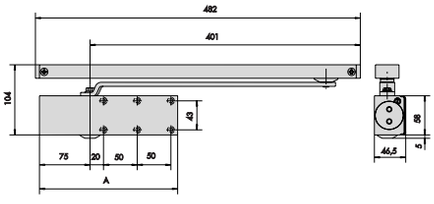

ARTÍCULO	A
D2010.03	225
D2011.03	225
D2110.03	225
D2111.03	225

3

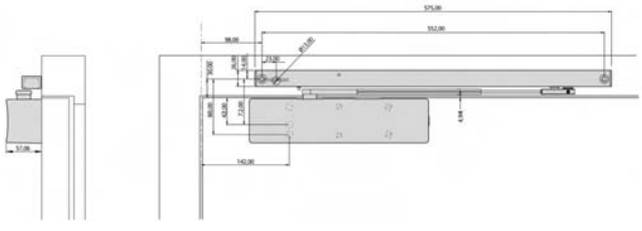

ARTÍCULO
D7202.04
D7212.04

6

Cajas fuertes

Cajas Fuertes con llave Serie STELLA ..... Pág. 172
Cajas Fuertes con llave ..... Pág. 173
Cajas Fuertes con discos combinadores ..... Pág. 175
Cajas Fuertes electrónicas Serie DIGIT VISION ..... Pág. 178
Cajas Fuertes electrónicas Serie DIGIT VISION CASH ..... Pág. 179
Cajas Fuertes componibles Serie DARWIN ..... Pág. 180
Accesorios cajas fuertes ..... Pág. 181
Esquemas dimensionales cajas fuertes ..... Pág. 182

CAJAS FUERTES DE EMPOTRAR SERIE 1 STELLA CON LLAVE

Características Técnicas:

- Frente macizo en acero de espesor de 8 mm. con corte láser entre puerta y marco
- Bulones giratorios antisierra (excepto en medida 20) niquelados de 22 mm de diámetro
- Llave extraible sólo con la puerta cerrada
- Barnizado especial al horno con gran resistencia a la corrosión
- Placa de protección de la cerradura en acero carbonitrurado.
- Ensamblaje de componentes mediante soldadura robotizada.
- Cerradura y mecanismos fijados directamente sobre la puerta.

Normativa:

- El producto es conforme a la Norma UNI 10868:2000 grado de resistencia 1 Estrella

Nota: *Los modelos señalados con un asterisco en la columna de Uds. tienen servicio prioritario

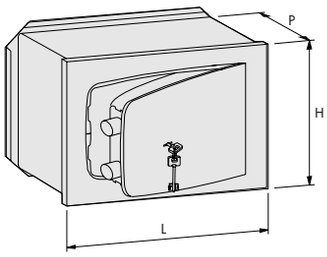

Tipología	Descripción	Dimensiones externas Alto H	Ancho L	Fondo P	Espesor puerta	Cerrojos verticales	Cerrojos horizontales	N.º de estantes	Kg Peso aprox.	Uds.	REFERENCIA Tipo	Dim	Mano Dcha.	Izda.
	• Versión sólo llave • 2 llaves ref. 00100.00.2	190	310	150	8	-	2	1	9,400	1*	**8A010**	**20**	**0**	**0**
		190	310	200	8	-	2	1	10,100	1*	**8A010**	**21**	**0**	**0**
		240	360	150	8	-	2	1	12,800	1*	**8A010**	**30**	**0**	**0**
		240	360	200	8	-	2	1	13,600	1*	**8A010**	**31**	**0**	**0**
		300	420	200	8	-	2	1	18,300	1*	**8A010**	**40**	**0**	**0**
		300	420	250	8	-	2	1	19,400	1*	**8A010**	**41**	**0**	**0**

CAJAS FUERTES DE SOBREPONER SERIE 1 STELLA CON LLAVE

Características Técnicas:

- Frente macizo en acero de espesor de 8 mm. con corte láser entre puerta y marco
- Bulones giratorios antisierra (excepto en medida 20) niquelados de 22 mm de diámetro
- Llave extraible sólo con la puerta cerrada
- Barnizado especial al horno con gran resistencia a la corrosión
- Placa de protección de la cerradura en acero carbonitrurado.
- Ensamblaje de componentes mediante soldadura robotizada.
- Cerradura y mecanismos fijados directamente sobre la puerta.

Nota: *Los modelos señalados con un asterisco en la columna de Uds. tienen servicio prioritario

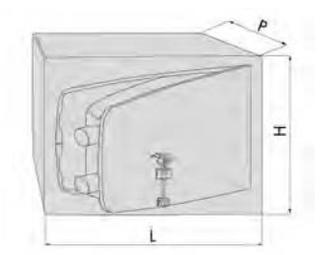

Tipología	Descripción	Dimensiones externas Alto H	Ancho L	Fondo P	Espesor puerta	Cerrojos verticales	Cerrojos horizontales	N.º de estantes	Kg Peso aprox.	Uds.	REFERENCIA Tipo	Dim	Mano Dcha.	Izda.
	• Versión sólo llave • 2 llaves ref. 00100.00.2 • Tacos y tornillos de fijación	190	310	250	8	-	2	1	12,380	1	**8A050**	**23**	**0**	**0**
		240	360	300	8	-	2	1	21,920	1	**8A050**	**34**	**0**	**0**
		300	420	350	8	-	2	1	31,500	1	**8A050**	**43**	**0**	**0**

Características Técnicas:

- Frente en acero con espesor de 10 mm (12 mm en dimensiones 550x420 y 620x490)
- Bulones giratorios en acero niquelado de diámetro 22 mm
- Barnizado especial al horno con gran resistencia a la corrosión
- Placa de protección de la cerradura en acero carbonitrurado.
- Ensamblaje de componentes mediante soldadura robotizada.
- Cerradura y mecanismos fijados directamente sobre la puerta.

Nota: *Los modelos señalados con un asterisco en la columna de Uds. tienen servicio prioritario

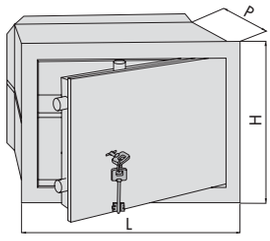

- Versión sólo llave
- 2 llaves ref. 00101.00.2

Tipología	Descripción	Dimensiones externas Alto H	Ancho L	Fondo P	Espesor puerta	Cerrojos verticales	Cerrojos horizontales	N.º de estantes	Kg Peso aprox.	Uds.	REFERENCIA Tipo	Dim	Mano Dcha.	Izda.
		170	260	150	10	-	2	-	7,300	1	**82010**	**10**	**0**	**0**
		170	260	200	10	-	2	-	8,000	1*	**82010**	**11**	**0**	**0**
		190	310	150	10	-	2	1	12,900	1	**82010**	**20**	**0**	**0**
		190	310	200	10	-	2	1	13,600	1	**82010**	**21**	**0**	**0**
		240	360	150	10	-	2	1	17,500	1	**82010**	**30**	**0**	**0**
		240	360	200	10	-	2	1	18,400	1*	**82010**	**31**	**0**	**0**
		240	360	250	10	-	2	1	19,300	1	**82010**	**32**	**0**	**0**
		300	420	200	10	2	2	1	24,700	1	**82010**	**40**	**0**	**0**
		300	420	250	10	2	2	1	25,800	1	**82010**	**41**	**0**	**0**
		300	420	300	10	2	2	1	26,900	1*	**82010**	**42**	**0**	**0**
		360	490	200	10	2	2	1	33,100	1*	**82010**	**50**	**0**	**0**
		360	490	250	10	2	2	1	34,400	1	**82010**	**51**	**0**	**0**
		360	490	300	10	2	2	1	35,700	1	**82010**	**52**	**0**	**0**
		490	360	200	10	2	4	2	33,100	1	**82010**	**70**	**0**	**0**
		490	360	250	10	2	4	2	34,400	1	**82010**	**71**	**0**	**0**
		490	360	300	10	2	4	2	35,700	1	**82010**	**72**	**0**	**0**
		550	420	200	12	2	4	2	39,700	1	**82010**	**80**	**0**	**0**
		550	420	250	12	2	4	2	41,300	1	**82010**	**81**	**0**	**0**
		550	420	300	12	2	4	2	42,900	1	**82010**	**82**	**0**	**0**
		620	490	200	12	2	4	2	51,000	1	**82010**	**90**	**0**	**0**
		620	490	250	12	2	4	2	52,800	1	**82010**	**91**	**0**	**0**
		620	490	300	12	2	4	2	54,600	1	**82010**	**92**	**0**	**0**

Características Técnicas:

- Frente en acero con espesor de 10 mm (12 mm en dimensiones 550x420 y 620x490)
- Paredes laterales y superior en acero con espesor de 5 mm
- Bulones giratorios en acero niquelado de diámetro 22 mm
- Barnizado especial al horno con gran resistencia a la corrosión
- Placa de protección de la cerradura en acero carbonitrurado.
- Ensamblaje de componentes mediante soldadura robotizada.
- Cerradura y mecanismos fijados directamente sobre la puerta.

Nota: *Los modelos señalados con un asterisco en la columna de Uds. tienen servicio prioritario

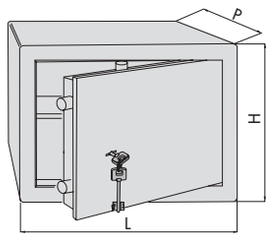

- Versión sólo llave
- 2 llaves ref. 00101.00.2
- Tacos y tornillos de fijación

Tipología	Descripción	Dimensiones externas Alto H	Ancho L	Fondo P	Espesor puerta	Cerrojos verticales	Cerrojos horizontales	N.º de estantes	Peso aprox. (Kg)	Uds.	REFERENCIA Tipo	Dim	Mano Dcha.	Mano Izda.
		240	360	300	10	-	2	1	25,500	1*	**82050**	**34**	**0**	**0**
		300	420	350	10	2	2	1	38,700	1*	**82050**	**43**	**0**	**0**
		360	490	350	10	2	2	1	49,500	1	**82050**	**53**	**0**	**0**
		490	360	400	10	2	4	2	54,200	1	**82050**	**74**	**0**	**0**
		550	420	450	12	2	4	2	69,400	1	**82050**	**85**	**0**	**0**
		620	490	450	12	2	4	2	84,500	1	**82050**	**95**	**0**	**0**

Características Técnicas:

- Frente en acero con espesor de 10 mm (12 mm en dimensiones 550x420 y 620x490)
- Bulones giratorios en acero niquelado de diámetro 22 mm
- Barnizado especial al horno con gran resistencia a la corrosión
- Placa de protección de la cerradura en acero carbonitrurado.
- Los mecanismos de apertura no sobresalen del frente en posición de reposo.
- Ensamblaje de componentes mediante soldadura robotizada.
- Cerradura y mecanismos fijados directamente sobre la puerta.

Nota: *Los modelos señalados con un asterisco en la columna de Uds. tienen servicio prioritario

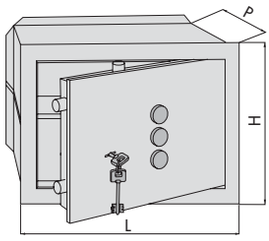

- Versión llave y tres discos combinadores de pomo
- 2 llaves ref. 00101.00.2

Tipología	Descripción	Dimensiones externas Alto H	Ancho L	Fondo P	Espesor puerta	Cerrojos verticales	Cerrojos horizontales	N.º de estantes	Kg Peso aprox.	Uds.	REFERENCIA Tipo	Dim	Mano Dcha.	Izda.
		190	310	150	10	-	2	1	12,900	1*	**82210**	**20**	**0**	**0**
		190	310	200	10	-	2	1	13,600	1*	**82210**	**21**	**0**	**0**
		240	360	150	10	-	2	1	17,500	1	**82210**	**30**	**0**	**0**
		240	360	200	10	-	2	1	18,400	1*	**82210**	**31**	**0**	**0**
		240	360	250	10	-	2	1	19,300	1	**82210**	**32**	**0**	**0**
		300	420	200	10	2	2	1	24,700	1*	**82210**	**40**	**0**	**0**
		300	420	250	10	2	2	1	25,800	1	**82210**	**41**	**0**	**0**
		300	420	300	10	2	2	1	26,900	1	**82210**	**42**	**0**	**0**
		360	490	200	10	2	2	1	33,100	1	**82210**	**50**	**0**	**0**
		360	490	250	10	2	2	1	34,400	1*	**82210**	**51**	**0**	**0**
		360	490	300	10	2	2	1	35,700	1*	**82210**	**52**	**0**	**0**
		490	360	200	10	2	4	2	33,100	1	**82210**	**70**	**0**	**0**
		490	360	250	10	2	4	2	34,400	1	**82210**	**71**	**0**	**0**
		490	360	300	10	2	4	2	35,700	1*	**82210**	**72**	**0**	**0**
		550	420	200	12	2	4	2	39,700	1	**82210**	**80**	**0**	**0**
		550	420	250	12	2	4	2	41,300	1	**82210**	**81**	**0**	**0**
		550	420	300	12	2	4	2	42,900	1*	**82210**	**82**	**0**	**0**
		620	490	200	12	2	4	2	51,000	1	**82210**	**90**	**0**	**0**
		620	490	250	12	2	4	2	52,800	1	**82210**	**91**	**0**	**0**
		620	490	300	12	2	4	2	54,600	1	**82210**	**92**	**0**	**0**

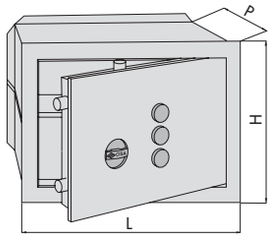

• Versión sólo tres discos combinadores de pomo

Tipología	Descripción	Dimensiones externas Alto H	Ancho L	Fondo P	Espesor puerta	Cerrojos verticales	Cerrojos horizontales	N.º de estantes	Peso aprox. Kg	Uds.	REFERENCIA Tipo	Dim	Mano Dcha.	Mano Izda.
		190	310	150	10	-	2	1	12,900	1	**82410**	**20**	**0**	**0**
		190	310	200	10	-	2	1	13,600	1	**82410**	**21**	**0**	**0**
		240	360	150	10	-	2	1	17,500	1	**82410**	**30**	**0**	**0**
		240	360	200	10	-	2	1	18,400	1	**82410**	**31**	**0**	**0**
		240	360	250	10	-	2	1	19,300	1*	**82410**	**32**	**0**	**0**
		300	420	200	10	2	2	1	24,700	1	**82410**	**40**	**0**	**0**
		300	420	250	10	2	2	1	25,800	1	**82410**	**41**	**0**	**0**
		300	420	300	10	2	2	1	26,900	1	**82410**	**42**	**0**	**0**
		360	490	200	10	2	2	1	33,100	1	**82410**	**50**	**0**	**0**
		360	490	250	10	2	2	1	34,400	1*	**82410**	**51**	**0**	**0**
		360	490	300	10	2	2	1	35,700	1	**82410**	**52**	**0**	**0**
		490	360	200	10	2	4	2	33,100	1	**82410**	**70**	**0**	**0**
		490	360	250	10	2	4	2	34,400	1	**82410**	**71**	**0**	**0**
		490	360	300	10	2	4	2	35,700	1	**82410**	**72**	**0**	**0**
		550	420	200	12	2	4	2	39,700	1	**82410**	**80**	**0**	**0**
		550	420	250	12	2	4	2	41,300	1*	**82410**	**81**	**0**	**0**
		550	420	300	12	2	4	2	42,900	1	**82410**	**82**	**0**	**0**
		620	490	200	12	2	4	2	51,000	1	**82410**	**90**	**0**	**0**
		620	490	250	12	2	4	2	52,800	1	**82410**	**91**	**0**	**0**
		620	490	300	12	2	4	2	54,600	1	**82410**	**92**	**0**	**0**

Características Técnicas:

- Frente en acero con espesor de 10 mm (12 mm en dimensiones 550x420 y 620x490)
- Paredes laterales y superior en acero con espesor de 5 mm
- Bulones giratorios en acero niquelado de diámetro 22 mm
- Barnizado especial al horno con gran resistencia a la corrosión
- Placa de protección de la cerradura en acero carbonitrurado.
- Los mecanismos de apertura no sobresalen del frente en posición de reposo.
- Ensamblaje de componentes mediante soldadura robotizada.
- Cerradura y mecanismos fijados directamente sobre la puerta.

Nota: *Los modelos señalados con un asterisco en la columna de Uds. tienen servicio prioritario

Tipología	Descripción	Dimensiones externas Alto H	Ancho L	Fondo P	Espesor puerta	Cerrojos verticales	Cerrojos horizontales	N.º de estantes	Kg Peso aprox.	Uds.	REFERENCIA Tipo	Dim	Mano Dcha.	Izda.
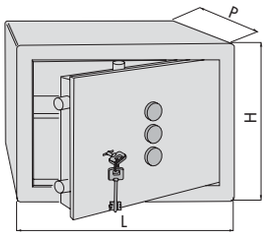	• Versión llave y tres discos combinadores de pomo • 2 llaves ref. 00101.00.2 • Tacos y tornillos de fijación	240	360	300	10	-	2	1	25,500	1*	**82250**	**34**	**0**	**0**
		300	420	350	10	2	2	1	38,700	1*	**82250**	**43**	**0**	**0**
		360	490	350	10	2	2	1	49,500	1*	**82250**	**53**	**0**	**0**
		490	360	400	10	2	4	2	54,200	1*	**82250**	**74**	**0**	**0**
		550	420	450	12	2	4	2	69,400	1*	**82250**	**85**	**0**	**0**
		620	490	450	12	2	4	2	84,500	1*	**82250**	**95**	**0**	**0**
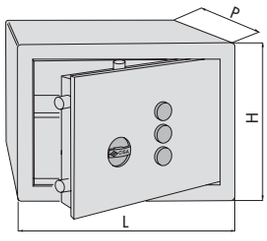	• Versión sólo tres discos combinadores de pomo • Tacos y tornillos de fijación	240	360	300	10	-	2	1	25,500	1*	**82450**	**34**	**0**	**0**
		300	420	350	10	2	2	1	38,700	1	**82450**	**43**	**0**	**0**
		360	490	350	10	2	2	1	49,500	1*	**82450**	**53**	**0**	**0**
		490	360	400	10	2	4	2	54,200	1	**82450**	**74**	**0**	**0**
		550	420	450	12	2	4	2	69,400	1	**82450**	**85**	**0**	**0**
		620	490	450	12	2	4	2	84,500	1	**82450**	**95**	**0**	**0**

CAJAS FUERTES DE EMPOTRAR CON COMBINADOR ELECTRÓNICO - DIGIT VISION

Características Técnicas:

- Teclado luminoso con encendido táctil automático
- Frente en acero con espesor de 10 mm
- Bulones giratorios en acero niquelado de diámetro 22 mm
- Barnizado especial al horno con gran resistencia a la corrosión
- Placa de protección de la cerradura en acero carbonitrurado.
- Los mecanismos de apertura no sobresalen del frente en posición de reposo.
- Alimentación con pilas tipo alcalinas 1,5 v (AA).
- Luz interior.
- Ensamblaje de componentes mediante soldadura robotizada.
- Cerradura y mecanismos fijados directamente sobre la puerta.

Nota: *Los modelos señalados con un asterisco en la columna de Uds. tienen servicio prioritario

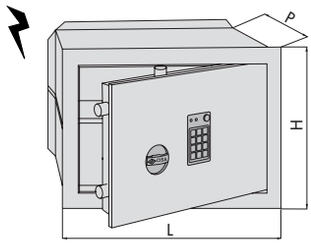

- Combinador electrónico
- Puerta desmontable
- Cable para alimentación exterior

Tipología	Descripción	Dimensiones externas Alto H	Ancho L	Fondo P	Espesor puerta	Cerrojos verticales	Cerrojos horizontales	N.º de estantes	Kg Peso aprox.	Uds.	REFERENCIA Tipo	Dim	Mano Dcha.	Izda.
		240	360	150	10	-	2	1	17,500	1	82710	30	0	0
		240	360	200	10	-	2	1	18,400	1*	82710	31	0	0
		240	360	250	10	-	2	1	19,300	1	82710	32	0	0
		300	420	200	10	2	2	1	24,700	1	82710	40	0	0
		300	420	250	10	2	2	1	25,800	1*	82710	41	0	0
		300	420	300	10	2	2	1	26,900	1	82710	42	0	0
		360	490	200	10	2	2	1	33,100	1	82710	50	0	0
		360	490	250	10	2	2	1	34,400	1	82710	51	0	0
		360	490	300	10	2	2	1	35,700	1*	82710	52	0	0
		490	360	200	10	2	4	2	33,100	1	82710	70	0	0
		490	360	250	10	2	4	2	34,400	1	82710	71	0	0
		490	360	300	10	2	4	2	35,700	1	82710	72	0	0

CAJAS FUERTES DE SOBREPONER CON COMBINADOR ELECTRÓNICO - DIGIT VISION

Características Técnicas:

- Teclado luminoso con encendido táctil automático
- Frente en acero con espesor de 10 mm
- Paredes laterales y superior de acero con espesor de 5 mm
- Bulones giratorios en acero niquelado de diámetro 22 mm
- Barnizado especial al horno con gran resistencia a la corrosión
- Placa de protección de la cerradura en acero carbonitrurado.
- Los mecanismos de apertura no sobresalen del frente en posición de reposo
- Alimentación con pilas tipo alcalinas 1,5 v (AA).
- Luz interior.
- Ensamblaje de componentes mediante soldadura robotizada.
- Cerradura y mecanismos fijados directamente sobre la puerta.

Nota: *Los modelos señalados con un asterisco en la columna de Uds. tienen servicio prioritario

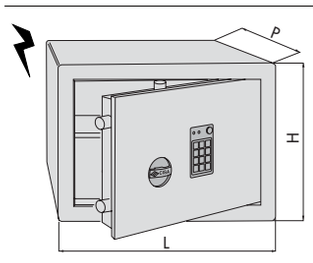

- Combinador electrónico
- Puerta desmontable
- Cable para alimentación exterior
- Tacos y tornillos de fijación

Tipología	Descripción	Dimensiones externas Alto H	Ancho L	Fondo P	Espesor puerta	Cerrojos verticales	Cerrojos horizontales	N.º de estantes	Kg Peso aprox.	Uds.	REFERENCIA Tipo	Dim	Mano Dcha.	Izda.
		240	360	300	10	-	2	1	25,500	1*	82750	34	0	0
		300	420	350	10	2	2	1	38,700	1*	82750	43	0	0
		360	490	350	10	2	2	1	49,500	1*	82750	53	0	0
		490	360	400	10	2	4	2	54,200	1*	82750	74	0	0

Características Técnicas:

- Teclado luminoso con encendido táctil automático
- Ranura superior para introducción de dinero y documentos
- Retardo de apertura programable de 1 a 99 minutos
- Frente en acero con espesor de 10 mm
- Bulones giratorios en acero niquelado de diámetro 22 mm
- Barnizado especial al horno con gran resistencia a la corrosión
- Placa de protección de la cerradura en acero carbonitrurado.
- Los mecanismos de apertura no sobresalen del frente en posición de reposo
- Ensamblaje de componentes mediante soldadura robotizada.
- Cerradura y mecanismos fijados directamente sobre la puerta.

Nota: *Los modelos señalados con un asterisco en la columna de Uds. tienen servicio prioritario

DGT Vision Cash

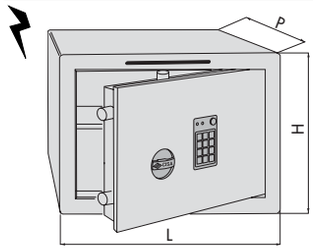

- Combinador electrónico
- Luz interior
- Alimentación con pilas tipo alcalinas de 1,5 V
- Cable para alimentación exterior

Tipología	Descripción	Dimensiones externas: Alto H	Ancho L	Fondo P	Espesor puerta	Cerrojos verticales	Cerrojos horizontales	N.º de estantes	Peso aprox. (Kg)	Uds.	REFERENCIA: Tipo	Dim	Mano Dcha.	Mano Izda.
		270	360	300	10	-	2	1	30,200	1	**82751**	**35**	**0**	**0**
		520	360	400	10	2	4	2	57,650	1*	**82751**	**75**	**0**	**0**

Características Técnicas:

- Frente en acero con espesor de 10 mm
- Bulones giratorios en acero niquelado de diámetro 22 mm
- Barnizado especial al horno con gran resistencia a la corrosión
- Placa de protección de la cerradura en acero carbonitrurado.
- Los mecanismos de apertura no sobresalen del frente en posición de reposo.
- Fijación del frente al compartimento interior a través de 6 tornillos
- Ensamblaje de componentes mediante soldadura robotizada.
- Cerradura y mecanismos fijados directamente sobre la puerta.

Nota: *Los modelos señalados con un asterisco en la columna de Uds. tienen servicio prioritario

Tipología	Descripción	Dimensiones externas Alto H	Ancho L	Fondo P	Espesor puerta	Cerrojos verticales	Cerrojos horizontales	N.º de estantes	Kg Peso aprox.	Uds.	REFERENCIA Tipo	Dim	Mano Dcha.	Izda.
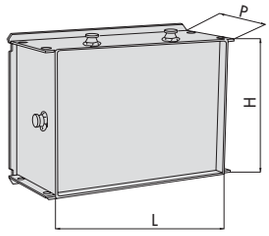	• Compartimento interior con tapa provisional	336	470	200	-	-	-	1	15,200	1	**83000**	**40**	**0**	**0**
		336	470	250	-	-	-	1	16,300	1	**83000**	**41**	**0**	**0**
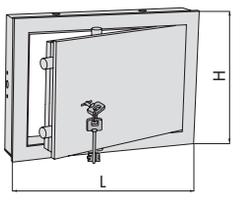	• Frente con llave • Dos llaves ref. 00101.00.2 • Adaptable a artículos 83000.40/41	300	420	-	10	2	2	-	19,400	1	**83010**	**40**	**0**	**0**
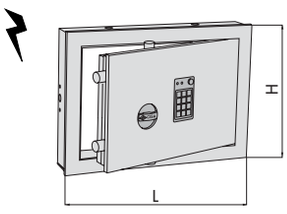	• Teclado luminoso con encendido táctil automático • Frente con combinador electrónico • Luz interior • Adaptable a artículos 83000.40/41 • Alimentación con pilas tipo alcalinas de 1,5 V (AA) • Cable para alimentación exterior	300	420	-	10	2	2	-	19,700	1	**83710**	**40**	**0**	**0**

Tipología	Descripción	Para serie/artículo	Peso aprox. (Kg)	Uds.	REFERENCIA Tipo	Dim	Mano Dcha.	Mano Izda.
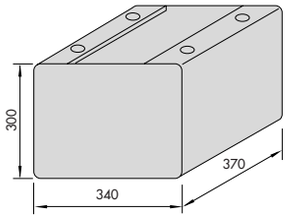	• Soporte en acero barnizado para cajas fuertes de sobreponer	82050.74 82450.74 82550.74 82750.74	16,65	1	07125	00	0	0
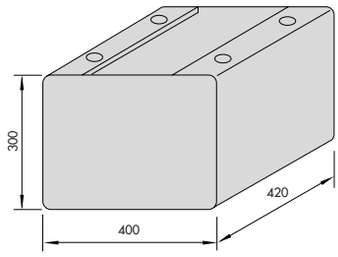	• Soporte en acero barnizado para cajas fuertes de sobreponer	82050.85/95 82450.85/95 82550.85/95 82750.85/95	17,95	1	07125	01	0	0
	• Alimentador de emergencia a 9 V. (pila no incluida) NOTA: para modelos actuales con funcionamiento interno a 6 V.	82710, 82750, 82751, 83710		1	07430	32	0	0
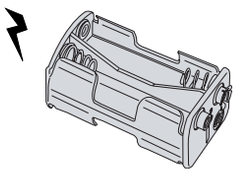	• Portapilas (4 pilas tipo alcalinas 1,5 V. (AA) no incluidas) NOTA: para modelos actuales con funcionamiento interno a 6 V.	82710, 82750, 82751, 83710		1	07114	05	0	0
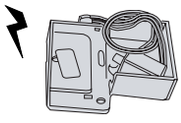	• Grupo soporte y bobina (solenoide) NOTA: para modelos actuales con funcionamiento interno a 6 V.	82710, 82750, 82751, 83710		1	07114	06	0	0
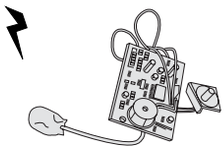	• Circuito electrónico NOTA: para modelos actuales con funcionamiento interno a 6 V.	82751		1	07114	13	0	0
		82710, 82750, 83710		1	07114	15	0	0
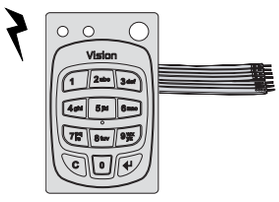	• Teclado alfanumérico NOTA: para modelos actuales con funcionamiento interno a 6 V.	82710, 82750, 82751, 83710		1	07114	16	0	0
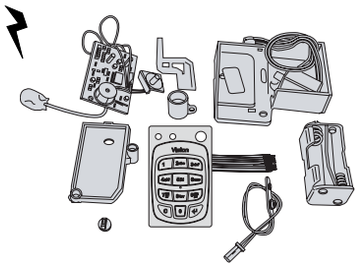	• Kit de conversión cajas fuertes electrónicas, cambio de Digit a Digit vision (4 pilas tipo alcalinas 1,5 V. (AA) no incluidas)	82710, 82750, 82751, 83710		1	07114	17	0	0

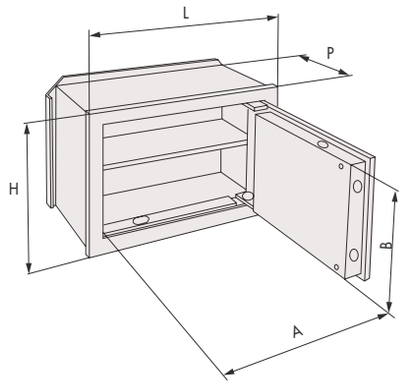

ARTÍCULO	DIMENSIONES (mm) Externas H	Externas L	Externas P	Internas H	Internas L	Internas P	Entrada A	Entrada B	Fondo		Bulones	Estantes	Peso aprox. Kg
1-8A010-20	190	310	150	172	292	100	192	115	340	210	2	1	9,4
1-8A010-21	"	"	200	"	"	150	192	115	340	210	2	1	10,1
1-8A010-30	240	360	150	222	342	100	242	165	390	260	2	1	12,8
1-8A010-31	"	"	200	"	"	150	242	165	390	260	2	1	13,6
1-8A010-40	300	420	200	282	402	150	302	225	450	320	2	1	18,3
1-8A010-41	"	"	250	"	"	200	302	225	450	320	2	1	19,4
1-82010-10	170	260	150	152	242	100	142	95	290	190	2	-	7,3
1-82010-11	"	"	200	"	"	150	142	95	290	190	2	-	8,0
1-82010-20 1-82210-20 1-82410-20	190	310	150	172	292	100	192	115	340	210	2	1	12,9
1-82010-21 1-82210-21 1-82410-21	"	"	200	"	"	150	192	115	340	210	2	1	13,6
1-82010-30 1-82210-30 1-82410-30 1-82710-30	240	360	150	222	342	100	242	165	390	260	2	1	17,5
1-82010-31 1-82210-31 1-82410-31 1-82710-31	"	"	200	"	"	150	242	165	390	260	2	1	18,4
1-82010-32 1-82210-32 1-82410-32 1-82710-32	"	"	250	"	"	200	242	165	390	260	2	1	19,3
1-82010-40 1-82210-40 1-82410-40 1-82710-40	300	420	200	282	402	150	302	225	450	320	4+2	1	24,7
1-82010-41 1-82210-41 1-82410-41 1-82710-41	"	"	250	"	"	200	302	225	450	320	4+2	1	25,8
1-82010-42 1-82210-42 1-82410-42 1-82710-42	"	"	300	"	"	250	302	225	450	320	4+2	1	26,9
1-82010-50 1-82210-50 1-82410-50 1-82710-50	360	490	200	342	472	150	372	285	520	380	4+2	1	33,1
1-82010-51 1-82210-51 1-82410-51 1-82710-51	"	"	250	"	"	200	372	285	520	380	4+2	1	34,4
1-82010-52 1-82210-52 1-82410-52 1-82710-52	"	"	300	"	"	250	372	285	520	380	4+2	1	35,7
1-82010-70 1-82210-70 1-82410-70 1-82710-70	490	360	200	472	342	150	242	415	390	510	4+2	2	33,1
1-82010-71 1-82210-71 1-82410-71 1-82710-71	"	"	250	"	"	200	242	415	390	510	4+2	2	34,4
1-82010-72 1-82210-72 1-82410-72 1-82710-72	"	"	300	"	"	250	242	415	390	510	4+2	2	35,7
1-82010-80 1-82210-80 1-82410-80 1-82710-80	550	420	200	532	402	150	302	475	450	570	4+2	2	39,7
1-82010-81 1-82210-81 1-82410-81 1-82710-81	"	"	250	"	"	200	302	475	450	570	4+2	2	41,3
1-82010-82 1-82210-82 1-82410-82 1-82710-82	"	"	300	"	"	250	302	475	450	570	4+2	2	42,9
1-82010-90 1-82210-90 1-82410-90 1-82710-90	620	490	200	602	472	150	372	545	520	640	4+2	2	51,0
1-82010-91 1-82210-91 1-82410-91 1-82710-91	"	"	250	"	"	200	372	545	520	640	4+2	2	52,8
1-82010-92 1-82210-92 1-82410-92 1-82710-92	"	"	300	"	"	250	372	545	520	640	4+2	2	54,6

1

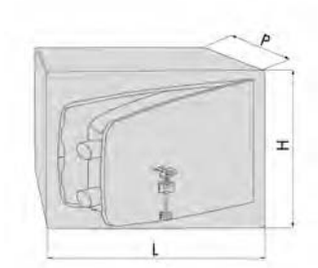

ARTÍCULO	DIMENSIONES (mm) Externas H	Externas L	Externas P	Internas H	Internas L	Internas P	Entrada A	Entrada B	Bulones	Estantes	Peso aprox. Kg
1-8A050-23	240	360	300	230	350	245	242	165	2	1	12,3
1-8A050-34	300	420	350	290	410	295	302	225	2	1	21,9
1-8A050-43	360	490	350	350	480	295	372	285	2	1	31,5
1-82050-34 1-82250-34 1-82450-34 1-82750-34	240	360	300	230	350	245	242	165	2	1	25,5
1-82050-43 1-82250-43 1-82450-43 1-82750-43	300	420	350	290	410	295	302	225	4+2	1	38,7
1-82050-53 1-82250-53 1-82450-53 1-82750-53	360	490	350	350	480	295	372	285	4+2	1	49,5
1-82050-74 1-82250-74 1-82450-74 1-82750-74	490	360	400	480	350	345	242	415	4+2	2	54,2
1-82050-85 1-82250-85 1-82450-85 1-82750-85	550	420	450	540	410	395	302	475	4+2	2	69,4
1-82050-95 1-82250-95 1-82450-95 1-82750-95	620	490	450	610	480	395	372	545	4+2	2	84,5
1-82751-34	240	360	300	230	350	245	242	165	2	1	30,2
1-82751-74	490	360	400	480	350	345	242	415	4+2	2	57,6

2

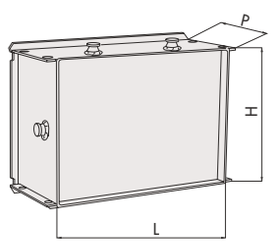

	DIMENSIONES (mm) Externas H	Externas L	Externas P	Internas H	Internas L	Internas P	Entrada A	Entrada B	fondo		Bulones	Estantes	Peso arpox. Kg
COMPARTIMENTO													
1-83000-40	336	470	200	300	420	200	-	-	450	320	-	-	15,2
1-83000-41	"	"	250	"	"	250	-	-	"	"	-	-	16,3
FRONTAL													
1-83010-40	300	420	-	-	-	-	302	225	-	-	2+2	-	19,4
1-83710-40	"	"	-	-	-	-	"	"	-	-	2+2	-	19,7

3

Pernios de soldar



Pernios de soldar ..... Pág. 185

Características:
- Arandela de latón
- Pernio gota en acero
- Elemento torneado soldable
- Su perfil en forma de gota facilita la soldadura
- Dispone de engrase

Mano:
0= Reversible

Tipología

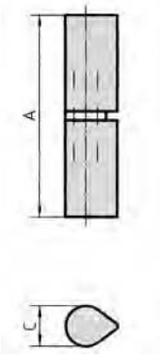

Altura A	Diámetro C	Uds.	REFERENCIA Tipo	Dim	Mano Dcha.	Mano Izda.
45	10	60	**04510**	**30**	**0**	**0**
60	10	60	**06010**	**30**	**0**	**0**
80	14	28	**08014**	**30**	**0**	**0**
100	14	24	**10014**	**30**	**0**	**0**
100	16	35	**10016**	**30**	**0**	**0**
120	16	30	**12016**	**30**	**0**	**0**
120	20	18	**12020**	**30**	**0**	**0**
150	20	15	**15020**	**30**	**0**	**0**
150	23	12	**15023**	**30**	**0**	**0**
180	23	8	**18023**	**30**	**0**	**0**

Cerraduras cortafuego

Cerraduras cortafuego Serie MITO ..... Pág. 188
Cerraduras cortafuego con función antipánico Serie MITO-PANIC ..... Pág. 189
Cerraduras cortafuego electromecánicas ..... Pág. 191
Cerraduras cortafuego con función antipánico Serie SICUR-PANIC ..... Pág. 192
Accesorios cerraduras cortafuego ..... Pág. 193
Esquemas dimensionales cerraduras cortafuego ..... Pág. 195

ICIM CE 0425

Características Técnicas:
- Frente en acero cincado
- Caja en acero cincado
- Picaporte en acero cincado
- Cuadro manilla 9 mm

Cilindro no incluido

Mano:
0= Reversible

Tipología	Descripción	Vueltas	Ejes	Frente	Entrada	Uds.	REFERENCIA Tipo	Dim	Mano Dcha.	Mano Izda.
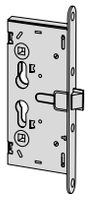	• Sólo picaporte • FUNCIONAMIENTO: - Picaporte accionado por llave y por manilla	-	72	24	65	1	**43000**	**65**	**0**	**0**
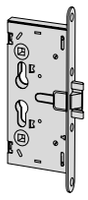	• Picaporte y palanca • Palanca 15 mm • FUNCIONAMIENTO: - Picaporte accionado por llave y por manilla - Palanca accionada por llave	1	72	24	65	1	**43020**	**65**	**0**	**0**
	• Picaportes y palanca • Palanca 15 mm. • 3 puntos de cierre • FUNCIONAMIENTO: - Picaportes accionados por llave y por manilla - Palanca accionada por llave	1	72	24	65	1	**43025**	**65**	**0**	**0**
	• Dispositivo de cierre para hoja secundaria en puertas de dos hojas • FUNCIONAMIENTO: - El desbloqueo de las varillas se realiza a través de un bontón situado en el frente • BAJO PEDIDO - Varillas internas roscadas ref. 07088.03 - Dispositivo bloqueo de varillas ref. 07089.50	-	-	24	-	1	**43091**	**00**	**0**	**0**

0425

Características Técnicas:
- Frente en acero cincado
- Caja en acero cincado
- Picaporte en acero cincado
- Cuadro manilla 9 mm
- Adaptable a dispositivos antipánico series 59600, 59710, 59321 y 59371

Normativa:
Certificación CE con los dispositivos antipánico series 59600, 59710, 59321 y 59371

Mano:
0= Reversible

Cilindro no incluido

Tipología	Descripción	Vueltas	Ejes	Frente	Entrada	Uds.	REFERENCIA Tipo	Dim	Mano Dcha.	Mano Izda.
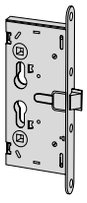	• Sólo picaporte • FUNCIONAMIENTO: - Interior: con dispositivo antipánico y/o llave - Exterior: la llave condena o descondena la manilla y retrae el picaporte - La manilla retrae el picaporte sólo sí esta descondenada. • Cuadro manilla partido	-	72	24	65	1	**43110**	**65**	**0**	**0**
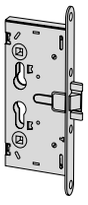	• Picaporte y palanca • Palanca 15 mm • FUNCIONAMIENTO: - Interior: con dispositivo antipánico y/o llave - Exterior: la llave retrae el picaporte y la palanca • Cuadro manilla pasante	1	72	24	65	1	**43120**	**65**	**0**	**0**
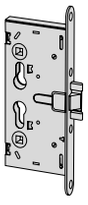	• Picaporte y palanca • Palanca 15 mm • FUNCIONAMIENTO: - Interior: con dispositivo antipánico y/o llave - Exterior: la llave retrae el picaporte y la palanca. La manilla retrae el picaporte • Cuadro manilla partido	1	72	24	65	1	**43130**	**65**	**0**	**0**
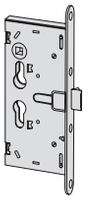	• Picaporte invertido • FUNCIONAMIENTO: - Interior: con manilla y/o llave - Exterior: la llave condena o descondena la manilla y retrae el picaporte - La manilla retrae el picaporte sólo sí esta descondenada. • Cuadro manilla partido	1	72	24	65	1	**43160**	**65**	**1**	**2**

Tipología	Descripción	Vueltas	Ejes	Frente	Entrada	Uds.	REFERENCIA Tipo	Dim	Mano Dcha.	Mano Izda.
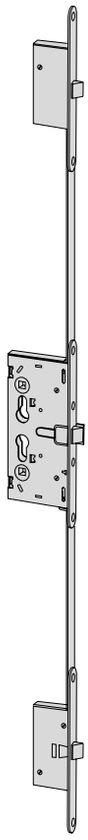	• Sólo picaportes • 3 puntos de cierre • FUNCIONAMIENTO: - Interior: con dispositivo antipánico y/o llave - Exterior: La llave condena o descondena la manilla y retrae los picaportes - La manilla retrae los picaportes sólo si esta descondenada. • Cuadro manilla partido	-	72	24	65	1	**43115**	**65**	**0**	**0**
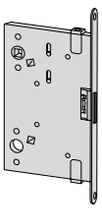	• Contracerradura para hoja secundaria en puertas de dos hojas **NOTA: En la hoja principal debe ir instalada una cerradura con sólo picaporte ref. 43110 o 43115** • FUNCIONAMIENTO: - Interior: con dispositivo antipánico • BAJO PEDIDO - Varillas internas roscadas ref. 07088.03 - Dispositivo bloqueo de varillas ref. 07089.50	-	-	24	65	1	**43190**	**65**	**0**	**0**
		-	-	24	95	1	**43190**	**95**	**0**	**0**

0425

Características Técnicas:
- Frente en acero cincado
- Caja en acero cincado
- Picaporte en acero cincado
- Cuadro manilla 9 mm
- Artículo 13110 adaptable a dispositivos antipánico series 59600 y 59710
- Cierre de día mecánico
- Tensión 12 V. cc, 800 mA

Normativa:
Certificación CE con los dispositivos antipánico series 59600 y 59710

Mano:
0= Reversible

Cilindro no incluido

Tipología	Descripción	Vueltas	Ejes	Frente	Entrada	Uds.	REFERENCIA Tipo	Dim	Mano Dcha.	Mano Izda.
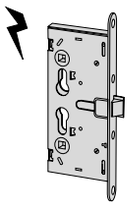	• VERSIÓN MECÁNICA • Sólo picaporte • FUNCIONAMIENTO: - Picaporte accionado por manilla (con "falsa palanca" desactivada) - Picaporte accionado eléctricamente por manilla (con "falsa palanca" activada mediante la llave) • Cuadro manilla pasante	1	72	24	65	1	1 13100	65	0	0
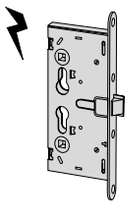	• VERSIÓN ANTIPÁNICO • Sólo picaporte • FUNCIONAMIENTO: - Interior: con dispositivo antipánico y/o llave - Exterior: Picaporte accionado por manilla (con "falsa palanca" desactivada) Picaporte accionado eléctricamente por manilla (con "falsa palanca" activada mediante la llave) • Cuadro manilla partido	1	72	24	65	1	1 13110	65	0	0
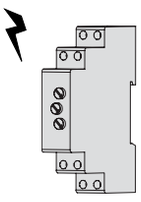	• Temporizador modulable multiescala • Escala de tiempos regulable • Tensión de ejercicio 12/24 V ca/cc.					6	07022	20	0	0

ICIM CE 0425

Características Técnicas:
- Frente en acero cincado
- Caja en acero cincado
- Picaporte reversible en acero niquelado
- Palanca niquelada
- Cuadro manilla 9 mm
- Adaptable a dispositivos antipánico series 59600, 59710, 59321 y 59371

Normativa:
Certificación CE con los dispositivos antipánico series 59600, 59710, 59321 y 59371

Mano:
0= Reversible

Cilindro no incluido

Tipología	Descripción	Vueltas	Ejes	Frente	Entrada	Uds.	REFERENCIA Tipo	Dim	Mano Dcha.	Mano Izda.
	PARA PUERTAS DE UNA HOJA									
	• FUNCIÓN TIPO A:	1	92	24	25	1	**43620**	**25**	**0**	**0**
	• Picaporte autoblocante y palanca	1	92	24	30	1	**43620**	**30**	**0**	**0**
	- Interior: con dispositivo antipánico y/o llave	1	92	24	35	1	**43620**	**35**	**0**	**0**
	- Exterior: La llave retrae el picaporte y la palanca									
	• Cuadro manilla pasante									
	• FUNCIÓN TIPO B:	1	92	24	25	1	**43630**	**25**	**0**	**0**
	• Picaporte autoblocante y palanca	1	92	24	30	1	**43630**	**30**	**0**	**0**
	- Interior: con dispositivo antipánico y/o llave	1	92	24	35	1	**43630**	**35**	**0**	**0**
	- Exterior: la llave condena o descondena la manilla y retrae la palanca									
	- La manilla retrae el picaporte sólo sí esta descondenada									
	• Cuadro manilla partido									
		Para ampliar información sobre los tipos de funciones ver cuadro pág. 196								
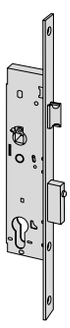	**PARA PUERTAS DE DOS HOJAS**									
	• FUNCIÓN TIPO A:	1	92	24	25	1	**43650**	**25**	**0**	**0**
	• Picaporte y palanca	1	92	24	30	1	**43650**	**30**	**0**	**0**
	- Interior: con dispositivo antipánico y/o llave	1	92	24	35	1	**43650**	**35**	**0**	**0**
	- Exterior: La llave retrae el picaporte y la palanca									
	• Cuadro manilla pasante									
	• FUNCIÓN TIPO B:	1	92	24	25	1	**43660**	**25**	**0**	**0**
	• Picaporte y palanca	1	92	24	30	1	**43660**	**30**	**0**	**0**
	- Interior: con dispositivo antipánico y/o llave	1	92	24	35	1	**43660**	**35**	**0**	**0**
	- Exterior: la llave condena o descondena la manilla y retrae la palanca									
	- La manilla retrae el picaporte sólo sí esta descondenada.									
	• Cuadro manilla partido									
		Para ampliar información sobre los tipos de funciones ver cuadro pág. 196								
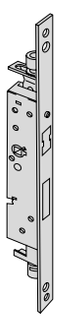	**PARA HOJA SECUNDARIA EN PUERTAS DE DOS HOJAS**	-	-	28	30	1	**43690**	**30**	**0**	**0**
	• FUNCIONES:	-	-	28	40	1	**43690**	**40**	**0**	**0**
	- Interior: con dispositivo antipánico									
	NOTA: En la hoja principal debe ir instalada una cerradura ref. 43650 ó 43660									
	• BAJO PEDIDO									
	- Varillas internas roscadas ref. 07088.03									
	- Dispositivo bloqueo de varillas ref. 07089.50									

Tipología	Descripción	Para serie/artículo	Uds.	REFERENCIA Tipo	Dim	Mano Dcha.	Mano Izda.
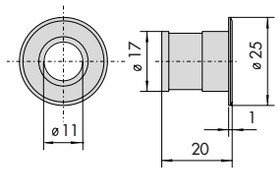	• Cerradero de suelo	Varillas con puntal de 10 mm de diámetro	12	06086	00	0	0
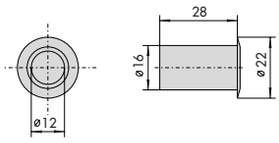	• Cerradero de suelo con salvapolvo	Varillas con puntal de 8 mm de diámetro	12	06086	02	0	0
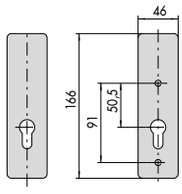	• Pareja de placas con agujero para cilindro	43000, 43020, 43025	12	07070	12	0	0
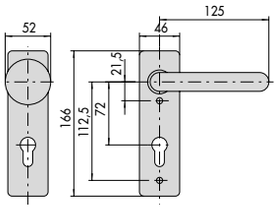	• Pareja de placas con pomo fijo, manilla y agujero para cilindro	43000, 43020, 43025	12	07070	14	0	0
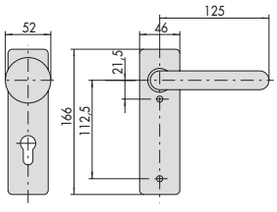	• Pareja de placas con pomo fijo con agujero para cilindro y manilla ciega	43000, 43020, 43025	12	07070	14 15	0	0
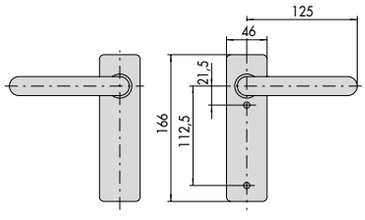	• Pareja de placas ciegas con manilla	43000, 43020, 43025	12	07070	15	0	0
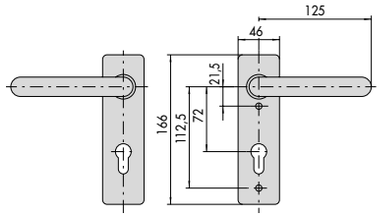	• Pareja de placas con manilla y agujero para cilindro	43000, 43020, 43025	12	07070	16	0	0

Tipología	Descripción		Para serie/artículo	Uds.	REFERENCIA Tipo	Dim	Mano Dcha.	Mano Izda.
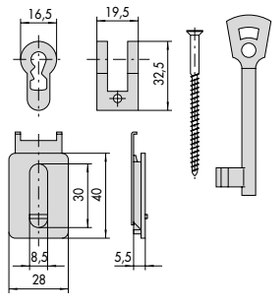	• Adaptador cifrado para llave tipo patent	Código 1	43000, 43020, 43025	6	07071	10.1	0	0
		Código 2		6	07071	10.2	0	0
		Código 3		6	07071	10.3	0	0
		Código 4		6	07071	10.4	0	0
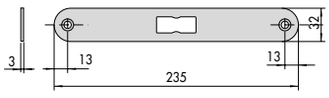	• Cerradero en acero cincado		43000, 43100	20	07073	20	0	0
	• Frente ciego cerradura MITO (adaptable a cajeados de cerraduras MITO)		43000, 43100	1	T02 013	50	0	0
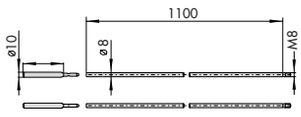	• Pareja de varillas internas roscadas de 8 mm de diámetro y puntales macizos de 10 mm de diámetro (ref. 06291.05)		43091, 43190 43690	12	07088	03	0	0
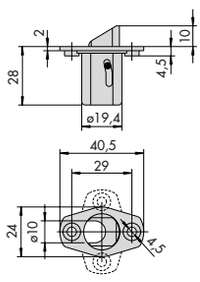	• Dispositivo de bloqueo varillas		43091, 43190 43690	3	07089	50	0	0
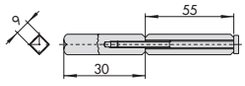	• Cuadradillo seccionado 9 mm.		43110, 43130 43160, 43630, 43660	6	07083	50	0	0
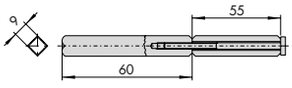	• Cuadradillo seccionado 9 mm.		43110, 43130 43160, 43630, 43660	6	07083	53	0	0
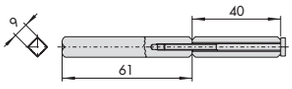	• Cuadradillo seccionado 9 mm.		43110, 43130 43160, 43630, 43660	6	07083	55	0	0
	• Cuadradillo 9 mm. (longitud 125 mm.)			1	F01 121	49	0	0
	• Cuadradillo 9/8 mm. (longitud 90 mm. / longitud 10 mm.)			1	F01 025	50	0	0
	• Cuadradillo 8/9 mm. (longitud 80 mm. / longitud 20 mm.)			1	F01 120	49	0	0

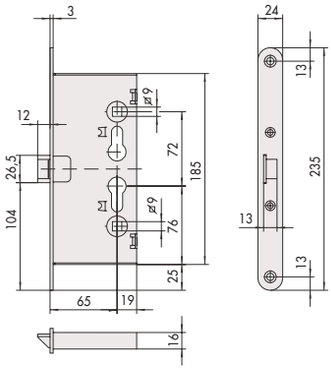

ARTÍCULO
43000.65, 43110.65, 43160.65
13100.65, 13110.65

1

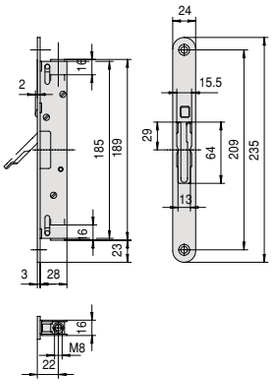

ARTÍCULO
43091

4

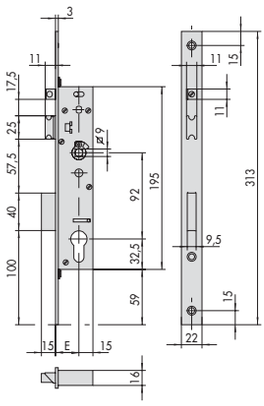

ARTÍCULO
43620, 43630

E = 25 - 30 - 35

7

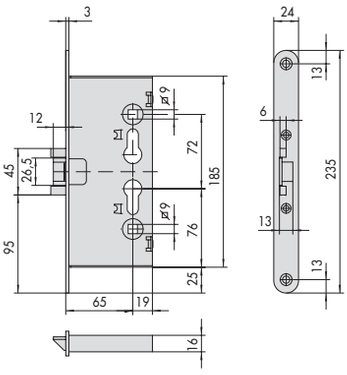

ARTÍCULO
43020.65, 43120.65, 43130.65

2

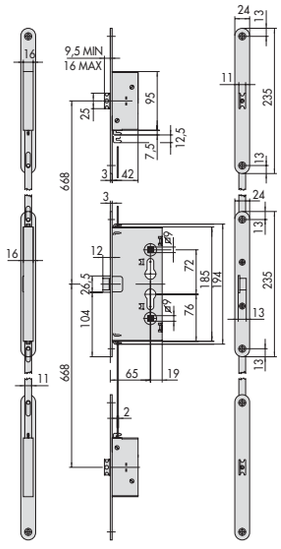

ARTÍCULO
43115.65

5

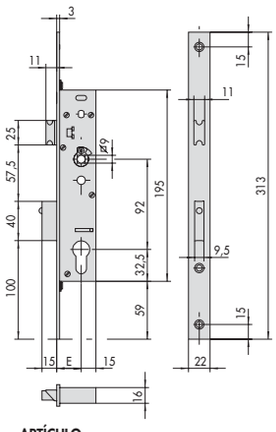

ARTÍCULO
43650, 43660

E = 25 - 30 - 35

8

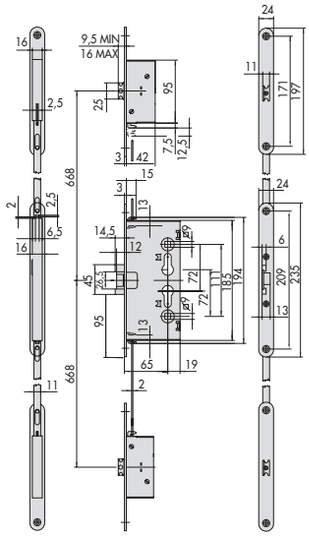

ARTÍCULO
43025.65

3

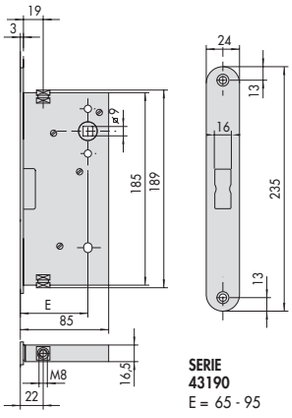

SERIE
43190
E = 65 - 95

6

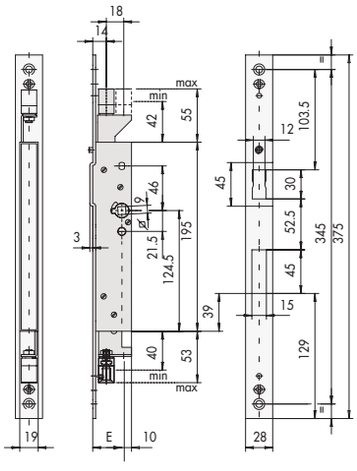

ARTICULO
43690
E = 30 - 40

9

FUNCIÓN	ACCIONAMIENTO	FUNCIONAMIENTO
A **ENTRADA DESDE EL EXTERIOR SÓLO CON LLAVE** Para puertas que por su uso, deben abrirse desde el exterior solo por personal autorizado, con llave	**INTERNO** · Dispositivo antipánico para abrir · Llave para cerrar con palanca **EXTERNO** · La llave acciona el picaporte y la palanca	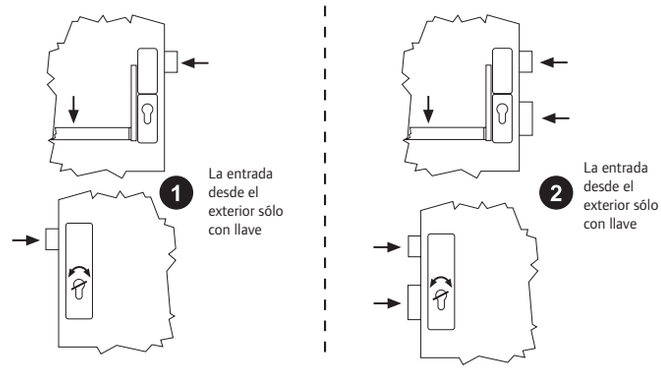
B **MANILLA EXTERNA HABILITADA O DESHABILITADA** Para puertas que por su uso, deben abrirse desde el exterior, dejando el paso libre durante un periodo de tiempo determinado	**INTERNO** · Dispositivo antipánico para abrir · Llave para cerrar con palanca y habilita/ deshabilita la manilla externa **EXTERNO** · La llave acciona la palanca y habilita/ deshabilita la manilla externa para el accionamiento del picaporte	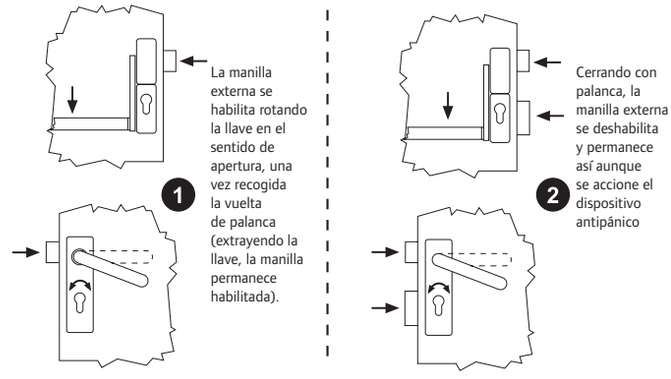
C **MANILLA EXTERNA DESHABILITADA AUTOMÁTICAMENTE** Para puertas que por su uso, deben abrirse desde el exterior solo por personal autorizado, con llave y permitir el acceso libre en presencia de personal autorizado	**INTERNO** · Dispositivo antipánico para abrir · Llave para cerrar con palanca **EXTERNO** · La llave acciona la palanca y habilita la manilla externa para el accionamiento del picaporte	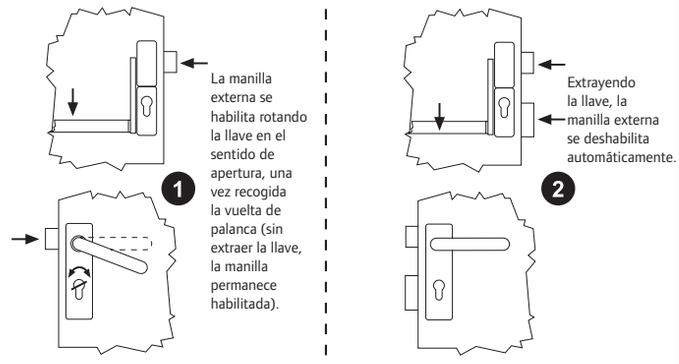
D **MANILLA EXTERNA SIEMPRE HABILITADA** Para puertas que dividen zonas de paso (por ejemplo: pasillos)	**INTERNO** · Dispositivo antipánico para abrir · Llave para cerrar con palanca **EXTERNO** · La llave acciona la palanca. La manilla, con palanca retraída, siempre acciona el picaporte	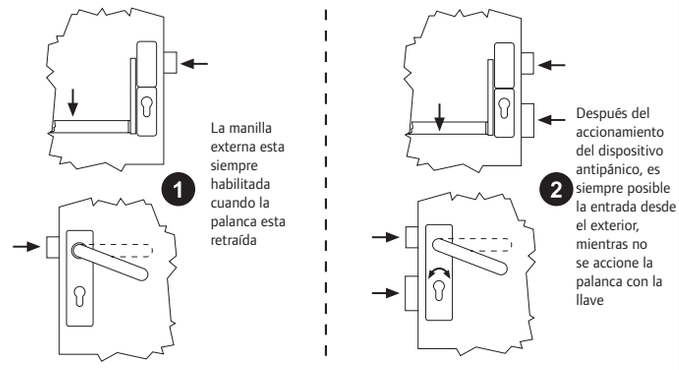

Dispositivos antipánico y dispositivos de emergencia

Dispositivos Antipánico Serie NEW EUROPA ..... Pág. 198
Dispositivos Antipánico Serie TOUCH-BAR SLOCK de sobreponer ..... Pág. 199
Dispositivos Antipánico Serie PRESTIGE de sobreponer ..... Pág. 204
Accionamientos externos adaptables a dispositivos antipánico de sobreponer.... Pág. 208
Electromanillas adaptables a dispositivos antipánico de sobreponer ..... Pág. 210
Cerraderos regulables adaptables a dispositivos antipánico de sobreponer ..... Pág. 211
Dispositivos Antipánico Serie 1000 de sobreponer ..... Pág. 212
Dispositivos Antipánico Serie TOUCH-BAR SLOCK de embutir ..... Pág. 213
Dispositivos Antipánico Serie 59600 de embutir ..... Pág. 214
Dispositivos Antipánico Serie PRESTIGE de embutir ..... Pág. 215
Accionamientos externos adaptables a dispositivos antipánico de embutir ..... Pág. 216
Electromanillas adaptables a dispositivos antipánico de embutir ..... Pág. 217
Dispositivos Emergencia Serie PUSH-PAD NEW EUROPA ..... Pág. 218
Accesorios dispositivos Antipánico ..... Pág. 219
Kit glass para montaje de dispositivos antipánico en puertas de cristal ..... Pág. 220
Esquemas dimensionales dispositivos antipánico ..... Pág. 222

Características Técnicas:
- Cárter en aluminio barnizado
- Picaporte autoblocante en aleación de aluminio

Dotación:
- Cerraderos
- Barra de apoyo de 900 mm.
- Tornillos de fijación
- Plantillas de instalación
- Hoja de instrucciones y mantenimiento
- Impresos de Certificados CE y N

Bajo pedido:
- Versión con microinterruptor (caract. LA)
- Versión con cierre de día (caract. FG)
- Versión cortafuego con picaportes en acero (caract. CF)
- Cierres suplementarios
- Accionamientos externos

Acabados:
- ESTÁNDAR:
- Cárter negro con barra roja
- BAJO PEDIDO: incremento de precio
  (Solo disponible en la versión modular 59010)
- Cárter rojo (Acabado 41)
- Cárter amarillo (Acabado 42)
- Cárter verde (Acabado 43)
- Cárter blanco (Acabado 45)
- Cárter gris (Acabado 97)
- Barra verde (Acabado 43)
- Barra blanca (Acabado 45)
- Barra gris (Acabado 97)
- Barra negra (Acabado 44)
- Cárter, levas y picaporte con tratamiento PVD inox. satinado (Acabado C2) y barra inox.

Mano:
0= Reversible

Certificaciones:
- Marcado CE según la Directiva de Productos de Construcción 89/106/CEE emitido por ICIM
- Certificación voluntaria de calidad N de AENOR según la Norma UNE EN 1125

NewEUROPA **NewEUROPAPVD**

Tipología	Descripción	Acabado	Uds.	REFERENCIA Tipo	Dim	Acabado	Mano Dcha.	Mano Izda.
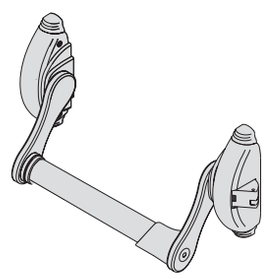	• Cierre lateral • Accionamientos externos adaptables: - 07078.27E/28E/29E - 07077.46E/47E/48E/49E (cilindro europerfil)	Estándar	1	59000	10E	0	0	0
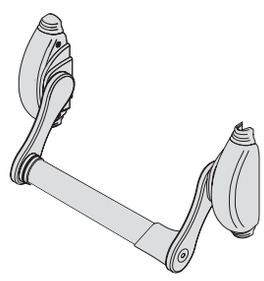	**VERSIÓN MODULAR** • Para 2 puntos de cierre • Predispuesta para adaptar los distintos cierres suplementarios: 07063.60E/50E/65E/70E • Accionamientos externos adaptables: - 07078.27E/28E - 07077.46E/47E/48E (cilindro europerfil)	Estándar	1	59015	10E	0	0	0
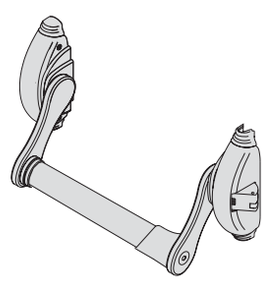	**VERSIÓN MODULAR** • Para 1, 2 ó 3 puntos de cierre • Cierre lateral y predispuesta para adaptar los distintos cierres suplementarios: 07063.60E/50E/65E/70E • Picaporte con posibilidad de anulación • Accionamientos externos adaptables: - 07078.27E/28E - 07077.46E/47E/48E (cilindro europerfil)	Estándar	1	59010	10E	0	0	0
		PVD	1	59010	10E	C2	0	0

SBLOCK

SBLOCK PVD

Características Técnicas:
- Cárter en aluminio barnizado
- Barra en aluminio barnizado
- Picaporte autoblocante en aleación de aluminio

Dotación:
- Cerraderos
- Tornillos de fijación
- Plantillas de instalación
- Hoja de instrucciones y mantenimiento
- Impresos de Certificados CE y N

Bajo pedido:
- Versión con microinterruptor (caract. LA)
- Versión con cierre de día (caract. FG)
- Versión cortafuego con picaportes en acero (caract. CF)
- Cierres suplementarios
- Accionamientos externos

Acabados:
- ESTÁNDAR:
- Cárter negro con barra roja
- BAJO PEDIDO: incremento de precio
  (Solo disponible en la versión modular 59810)
- Cárter rojo, barra negra (Acabado 41)
- Cárter amarillo, barra negra (Acabado 42)
- Cárter verde, barra negra (Acabado 43)
- Cárter blanco, barra negra (Acabado 45)
- Cárter gris, barra gris (Acabado 97)
- Cárter negro, barra negra (Acabado 44)
- Barra anodizada aluminio satinado (Caract. AL)
- Barra latonada (Caract. OT)
- Barra verde (Caract. VE)
- Barra blanca (Caract. BI)
- Cárter y picaporte con tratamiento PVD inox. satinado (Acabado C2)

Mano:
0= Reversible

Certificaciones:
- Marcado CE según la Directiva de Productos de Construcción 89/106/CEE emitido por ICIM
- Certificación voluntaria de calidad N de AENOR según la Norma UNE EN 1125

Tipología	Descripción	Acabado	L	Uds.	REFERENCIA Tipo	Dim	Acabado	Mano Dcha.	Mano Izda.
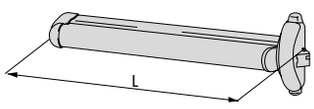	• Cierre lateral • Accionamientos externos adaptables: - 07078.27E/28E/29E - 07077.46E/47E/48E/49E (cilindro europerfil)	Estándar	1200	1	59800	10E	0	0	0
		Estándar	840	1	59800	11E	0	0	0
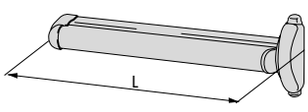	**VERSIÓN MODULAR** • Para 2 puntos de cierre • Predispuesta para adaptar los distintos cierres suplementarios: 07063.60E/50E/65E/70E • Accionamientos externos adaptables: - 07078.27E/28E - 07077.46E/47E/48E (cilindro europerfil)	Estándar	1200	1	59815	10E	0	0	0
		Estándar	840	1	59815	11E	0	0	0
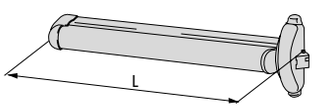	**VERSIÓN MODULAR** • Para 1, 2 ó 3 puntos de cierre • Cierre lateral y predispuesta para adaptar los distintos cierres suplementarios: 07063.60E/50E/65E/70E • Picaporte con posibilidad de anulación • Accionamientos externos adaptables: - 07078.27E/28E - 07077.46E/47E/48E (cilindro europerfil)	Estándar	1200	1	59810	10E	0	0	0
		Estándar	840	1	59810	11E	0	0	0
		PVD	1200	1	59810	10E	C2	0	0
		PVD	840	1	59810	11E	C2	0	0

Características Técnicas:
- Cárter en aluminio barnizado
- Picaportes y pestillos en aleación de aluminio
- Adaptables a dispositivos antipánico 59010, 59015, 59810, 59815, 59060, 59065

Dotación:
- Cerraderos
- Juego de tubos
- Tornillos de fijación
- Plantillas de instalación
- Hoja de instrucciones

Bajo pedido:
- Versión cortafuego con picaportes en acero (caract. CF) para artículos 07063.50/60/65/25

Acabados:
- ESTÁNDAR:
- Negro
- BAJO PEDIDO: (incremento de precio)
- Rojo (Acabado 41)
- Amarillo (Acabado 42)
- Verde (Acabado 43)
- Blanco (Acabado 45)
- Gris (Acabado 97)
- Tratamiento PVD inox. satinado (Acabado C2)

Mano:
0= Reversible
1= Derecha
2= Izquierda

Certificaciones:
- Marcado CE según la Directiva de Productos de Construcción 89/106/CEE emitido por ICIM
- Certificación voluntaria de calidad N de AENOR según la Norma UNE EN 1125

Tipología	Descripción	Acabado	Uds.	REFERENCIA Tipo	Dim	Acabado	Mano Dcha.	Mano Izda.
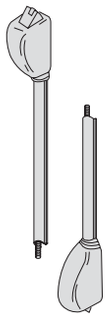	• Pareja de picaportes para cierres alto-bajo • Incluye juego de tubos ref. 07081.15E	Estándar	1	07063	60E	0	0	0
		PVD	1	07063	60E	C2	0	0
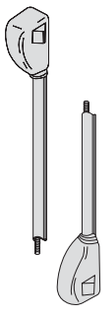	• Pareja de picaportes para cierres laterales • Incluye juego de tubos ref. 07081.15E	Estándar	1	07063	50E	0	0	0
		PVD	1	07063	50E	C2	0	0
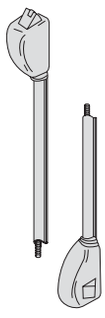	• Pareja de picaportes para cierres mixtos: alto superior y lateral inferior • Incluye juego de tubos ref. 07081.15E	Estándar	1	07063	65E	0	1	2
		PVD	1	07063	65E	C2	1	2

Tipología	Descripción	Acabado	Uds.	REFERENCIA Tipo	Dim	Acabado	Mano Dcha.	Mano Izda.
	• Pareja de pestillos para cierres alto-bajo para puerta de vaivén • Incluye juego de tubos ref. 07081.15E	Estándar	1	07063	70E	0	0	0
		PVD	1	07063	70E	C2	0	0
	• Picaporte lateral para cierre suplementario	Estándar	1	07063	25	0	1	2
		PVD	1	07063	25	C2	1	2
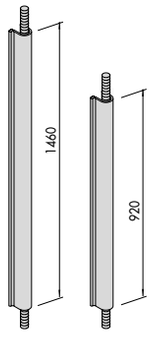	• Juego de tubos alto-bajo	Estándar	1	07081	15E	0	0	0
		PVD	1	07081	15E	C2	0	0
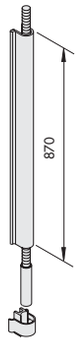	• Kit alargador de tubos	Estándar	1	07064	50E	0	0	0
		PVD	1	07064	50E	C2	0	0

Tipología	Descripción	Acabado	Para serie/artículo	L	Uds.	REFERENCIA Tipo	Dim	Mano Dcha.	Mano Izda.
	• Dispositivo para cierre de día	Estándar	New Europa, Push-Pad	-	1	07065	51E	0	0
		PVD	New Europa	-	1	07065	51EC2	0	0
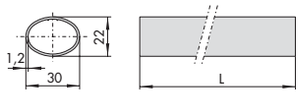	• Barra de apoyo roja		New Europa	900	1	1 07007	13	0	0
				1200	1	1 07007	14	0	0
				1500	1	1 07007	15	0	0
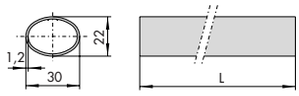	• Barra de apoyo inox		New Europa	900	1	1 07007	60	0	0
				1200	1	1 07007	61	0	0
				1500	1	1 07007	62	0	0
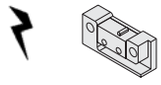	• Microinterruptor		New Europa	-	1	06195	06	0	0
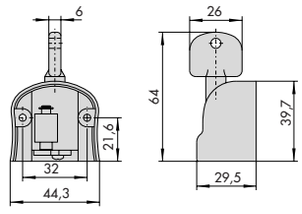	• Dispositivo para cierre de día		Touch-bar Sblock Sobreponer	-	1	07065	50	0	0
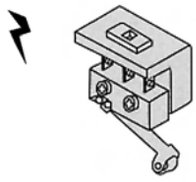	• Microinterruptor		Touch-bar Sblock	-	1	06195	05	0	0
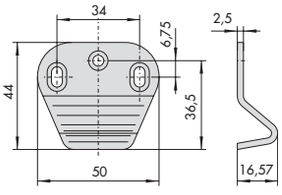	• Cerradero angular Acero barnizado negro		New Europa, Touch-bar Sblock, Prestige	-	1	07072	21	0	0
	• Cerradero angular Acero Inox Para dispositivos antipánico PVD e INOX		New Europa, Touch-bar Sblock, Prestige	-	1	07072	71	0	0

Descripción	REFERENCIA Tipo	Dim	Mano Dcha.	Mano Izda.
• Acabado rojo para dispositivos antipánico New Europa ref. 59010 (barra de apoyo no incluida)	ACABADO	41		
• Acabado amarillo para dispositivos antipánico New Europa ref. 59010 (barra de apoyo no incluida)	ACABADO	42		
• Acabado verde para dispositivos antipánico New Europa ref. 59010 (barra de apoyo no incluida)	ACABADO	43		
• Acabado blanco para dispositivos antipánico New Europa ref. 59010 (barra de apoyo no incluida)	ACABADO	45		
• Acabado gris para dispositivos antipánico New Europa ref. 59010 (barra de apoyo no incluida)	ACABADO	97		
• Acabado verde para barra de apoyo New Europa de 900, 1200 y 1500 mm.	ACABADO	43		
• Acabado blanco para barra de apoyo New Europa de 900, 1200 y 1500 mm.	ACABADO	45		
• Acabado gris para barra de apoyo New Europa de 900, 1200 y 1500 mm.	ACABADO	97		
• Acabado negro para barra de apoyo New Europa de 900, 1200 y 1500 mm.	ACABADO	44		
• Acabado cárter rojo, barra negra para dispositivos antipánico Touch-bar Sblock ref. 59810 , 59710	ACABADO	41		
• Acabado cárter amarillo, barra negra para dispositivos antipánico Touch-bar Sblock ref. 59810 , 59710	ACABADO	42		
• Acabado cárter verde, barra negra para dispositivos antipánico Touch-bar Sblock ref. 59810 , 59710	ACABADO	43		
• Acabado cárter blanco, barra negra para dispositivos antipánico Touch-bar Sblock ref. 59810 , 59710	ACABADO	45		
• Acabado cárter gris, barra gris para dispositivos antipánico Touch-bar Sblock ref. 59810 , 59710	ACABADO	97		
• Acabado cárter negro, barra negra para dispositivos antipánico Touch-bar Sblock ref. 59810 , 59710	ACABADO	44		
• Barra de empuje anodizada aluminio satinado para dispositivos antipánico Touch-bar Sblock ref. 59810 , 59710	CARACT.	AL		
• Barra de empuje latonada para dispositivos antipánico Touch-bar Sblock ref. 59810 , 59710	CARACT.	OT		
• Barra de empuje verde para dispositivos antipánico Touch-bar Sblock ref. 59810 , 59710	CARACT.	VE		
• Barra de empuje blanca para dispositivos antipánico Touch-bar Sblock ref. 59810 , 59710	CARACT.	BI		
• Barra de empuje en aluminio Inox para dispositivos antipánico Touch-bar Sblock ref. 59810 , 59710	CARACT.	00.C2		
• Acabado rojo para cierres suplementarios 07063.50E – 60E – 65E – 70E	ACABADO	41		
• Acabado amarillo para cierres suplementarios 07063.50E – 60E – 65E – 70E	ACABADO	42		
• Acabado verde para cierres suplementarios 07063.50E – 60E – 65E – 70E	ACABADO	43		
• Acabado blanco para cierres suplementarios 07063.50E – 60E – 65E – 70E	ACABADO	45		
• Acabado gris para cierres suplementarios 07063.50E – 60E – 65E – 70E	ACABADO	97		
• Acabado rojo para accionamientos externos 07078.27E – 28E – 29E, 07077.46E – 47E – 48E – 49E	ACABADO	41		
• Acabado amarillo para accionamientos externos 07078.27E – 28E – 29E, 07077.46E – 47E – 48E – 49E	ACABADO	42		
• Acabado verde para accionamientos externos 07078.27E – 28E – 29E, 07077.46E – 47E – 48E – 49E	ACABADO	43		
• Acabado blanco para accionamientos externos 07078.27E – 28E – 29E, 07077.46E – 47E – 48E – 49E	ACABADO	45		
• Acabado gris para accionamientos externos 07078.27E – 28E – 29E, 07077.46E – 47E – 48E – 49E	ACABADO	97		
• Acabado rojo para placas internas 07076.60E – 61E	ACABADO	41		
• Acabado amarillo para placas internas 07076.60E – 61E	ACABADO	42		
• Acabado verde para placas internas 07076.60E – 61E	ACABADO	43		
• Acabado blanco para placas internas 07076.60E – 61E	ACABADO	45		
• Acabado gris para placas internas 07076.60E – 61E	ACABADO	97		

Características Técnicas:
- Cárter en acero barnizado negro o en acero inox.
- Picaporte autoblocante en aleación de aluminio cromado o con tratamiento PVD en la versión inox.

Dotación:
- Cerraderos
- Tornillos de fijación
- Plantillas de instalación
- Hoja de instrucciones y mantenimiento
- Impresos de Certificados CE e ICIM

Bajo pedido:
- Barra de apoyo serie 07007
- Cierres suplementarios
- Accionamientos externos
- Versión con microinterruptor (caract. LA)
- Versión cortafuego (caract. FR)

Acabados:
- ESTÁNDAR:
- Cárter negro o acero inox.
- BAJO PEDIDO:
- Cárter gris (Acabado 97 mismo precio)

Mano:
0= Reversible

Certificaciones:
- Marcado CE según la Directiva de Productos de Construcción 89/106/CEE emitido por ICIM
- Certificación voluntaria ICIM según la norma UNI EN 1125

CISA *Prestige* CISA *Prestige* INOX

Tipología	Descripción	Acabado	Uds.	REFERENCIA Tipo	Dim	Mano Dcha.	Mano Izda.
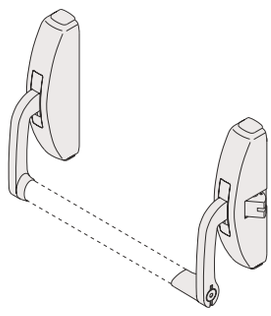	• Cierre lateral • Accionamientos externos adaptables: - 07077.46E/47E/48E/49E (cilindro europerfil)	Acero barnizado	1	1 59301	10	0	0
		Acero inox	1	1 59351	10	0	0
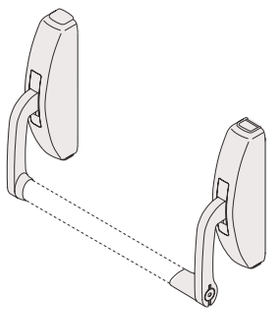	**VERSIÓN MODULAR** • Para 2 puntos de cierre • Predispuesta para adaptar los distintos cierres suplementarios: 07063.20/21/30/31/35/36/40/41 • Accionamientos externos adaptables: - 07077.46E/47E/48E (cilindro europerfil)	Acero barnizado	1	1 59316	10	0	0
		Acero inox	1	1 59366	10	0	0
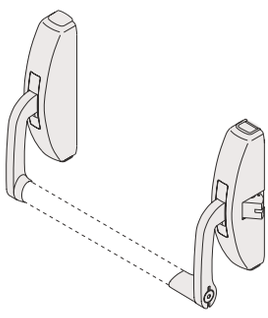	**VERSIÓN MODULAR** • Para 1, 2 ó 3 puntos de cierre • Cierre lateral y predispuesta para adaptar los distintos cierres suplementarios: 07063.20/21/30/31/35/36/40/41 • Picaporte con posibilidad de anulación • Accionamientos externos adaptables: - 07077.46E/47E/48E (cilindro europerfil)	Acero barnizado	1	1 59311	10	0	0
		Acero inox	1	1 59361	10	0	0

Características Técnicas:
- Cárter en acero barnizado negro o acero inox
- Picaportes y pestillos en aleación de aluminio cromados o con tratamiento PVD en la versión inox.
- Adaptables a dispositivos antipánico 59311, 59316, 59361 y 59366

Dotación:
- Cerraderos
- Tornillos de fijación
- Plantillas de instalación
- Hoja de instrucciones

Bajo pedido:
- Juego de tubos en negro ref. 1.07081.06 o en inox ref. 1.07081.61
- Versión cortafuego con picaportes en acero (caract. FR) para artículos 1.07063.20/21/30/31/35/36/40/41/15/16

Acabados:
- ESTÁNDAR: Negro o inox.
- BAJO PEDIDO: Gris (Acabado 97 mismo precio)

Mano:
0= Reversible
1= Derecha
2= Izquierda

Certificaciones:
- Marcado CE según la Directiva de Productos de Construcción 89/106/CEE emitido por ICIM
- Certificación voluntaria ICIM según la norma UNI EN 1125

Tipología	Descripción	Acabado	Uds.	REFERENCIA Tipo	Dim	Mano Dcha.	Mano Izda.
	• Pareja de picaportes para cierres laterales	Acero barnizado	1	1 07063	20	0	0
		Acero inox	1	1 07063	21	0	0
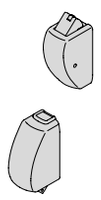	• Pareja de picaportes autoblocantes para cierres alto-bajo	Acero barnizado	1	1 07063	30	0	0
		Acero inox	1	1 07063	31	0	0
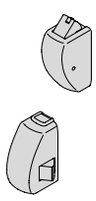	• Pareja de picaportes para cierres mixtos: superior auto-blocante y lateral inferior	Acero barnizado	1	1 07063	35	1	2
		Acero inox	1	1 07063	36	1	2
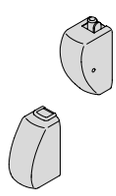	• Pareja de pestillos para cierres alto-bajo para puerta de vaivén	Acero barnizado	1	1 07063	40	0	0
		Acero inox	1	1 07063	41	0	0
	• Picaporte lateral para cierre suplementario	Acero barnizado	1	1 07063	15	1	2
		Acero inox	1	1 07063	16	1	2

Tipología	Descripción	Acabado	L	Uds.	REFERENCIA Tipo	Dim	Mano Dcha.	Mano Izda.
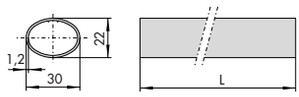	• Barra de apoyo inox		900	1	1 07007	60	0	0
			1200	1	1 07007	61	0	0
			1500	1	1 07007	62	0	0
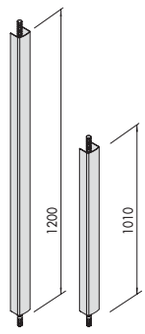	• Juego de tubos alto-bajo en acero • Para adaptar a cierres suplementarios ref. 07063.20/30/35/40/21/31/36/41	Acero barnizado	-	1	1 07081	06	0	0
		Acero inox	-	1	1 07081	61	0	0
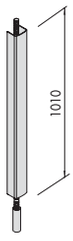	• Kit alargador de tubos	Acero barnizado	-	1	1 07064	60	0	0
		Acero inox	-	1	1 07064	61	0	0
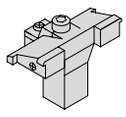	• Dispositivo para cierre de día		-	1	07065	52	0	0
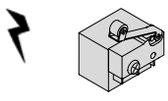	• Microinterruptor		-	1	06195	07	0	0

Descripción	REFERENCIA Tipo	Dim	Mano Dcha.	Mano Izda.
• Cierre de día en New Europa, Touch-bar Sblock y Push-Pad New Europa artículos 59000, 59010, 59015, 59800, 59810, 59815, 59050, 59065, 59060	CARACT.	FG		
• Microinterruptor montado en New Europa y Touch-bar Sblock artículos 59000, 59010, 59015, 59800, 59810, 59815, 59710	CARACT.	LA		
• Picaporte en acero para puertas cortafuego en New Europa y Touch-bar Sblock artículos 59000, 59010, 59800, 59810	CARACT.	CF		
• Picaporte en acero para puertas cortafuego en Push-Pad New Europa artículos 59050, 59060	CARACT.	FR		
• Picaportes en acero para puertas cortafuego en Cierres Suplementarios artículos 07063.50E – 60E – 65E	CARACT.	CF		
• Picaporte en acero para puertas cortafuego en Cierre Suplementario artículo 07063.25	CARACT.	CF		
• Picaporte en acero para puertas cortafuego en PRESTIGE artículos 59301, 59351, 59311, 59361	CARACT.	FR		
• Picaportes en acero para puertas cortafuego en Cierres Suplementarios artículos 07063.20 – 21 – 30 – 31 – 35 – 36	CARACT.	FR		
• Picaporte en acero para puertas cortafuego en Cierre Suplementario artículo 07063.15 – 16	CARACT.	FR		
• Microinterruptor montado en Prestige artículos 59301, 59351, 59316, 59366, 59311, 59361, 59321, 59371	CARACT.	LA		

Características Técnicas:
- Aluminio de preso-fusión (zamak)

Mano:
0= Reversible

Dotación
- Tornillos de fijación
- Instrucciones de montaje

Acabados:
- ESTÁNDAR: Negro
- BAJO PEDIDO: (incremento de precio)

- Tratamiento PVD inox. satinado (Acabado C2)

Tipología	Descripción	Acabado	Uds.	REFERENCIA Tipo	Dim	Acabado	Mano Dcha.	Mano Izda.
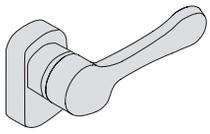	• Manilla **SUSTITUYE AL ARTÍCULO (07077.27E.0)**	Estándar	1	07078	27E	0	0	0
		PVD	1	07078	27E	C2	0	0
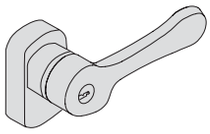	• Manilla condenable por llave **SUSTITUYE AL ARTÍCULO (07077.28E.0)**	Estándar	1	07078	28E	0	0	0
		PVD	1	07078	28E	C2	0	0
	• Sólo llave con tirador **SUSTITUYE AL ARTÍCULO (07077.29E.0)**	Estándar	1	07078	29E	0	0	0
		PVD	1	07078	29E	C2	0	0

Características Técnicas:
- Aluminio de preso-fusión (zamak)

Dotación
- Tornillos de fijación
- Cilindro 0G304.02.0.12
- Instrucciones de montaje

Bajo pedido
- Versión con microinterruptor (caract. LA)

Acabados:
- ESTÁNDAR: Negro
- BAJO PEDIDO: (incremento de precio)
- Tratamiento PVD inox. satinado (Acabado C2)

Mano:
0= Reversible

Tipología	Descripción	Acabado	Uds.	REFERENCIA Tipo	Dim	Acabado	Mano Dcha.	Mano Izda.
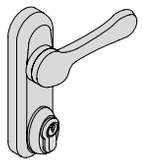	• Manilla rebajada condenable por llave	Estándar	1	07077	46E	0	0	0
		Estándar Con micro	1	07077	46LA	0	0	0
		PVD	1	07077	46E	C2	0	0
		PVD Con micro	1	07077	46LA	C2	0	0
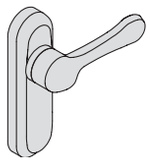	• Manilla **SUSTITUYE AL ARTÍCULO (07077.37E.0)**	Estándar	1	07077	47E	0	0	0
		Estándar Con micro	1	07077	47LA	0	0	0
		PVD	1	07077	47E	C2	0	0
		PVD Con micro	1	07077	47LA	C2	0	0
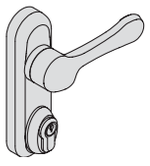	• Manilla condenable por llave **SUSTITUYE AL ARTÍCULO (07077.38E.0)**	Estándar	1	07077	48E	0	0	0
		Estándar Con micro	1	07077	48LA	0	0	0
		PVD	1	07077	48E	C2	0	0
		PVD Con micro	1	07077	48LA	C2	0	0
	• Sólo llave con tirador • Cilindro 0G304.09.0.12 **SUSTITUYE AL ARTÍCULO (07077.39E.0)**	Estándar	1	07077	49E	0	0	0
		Estándar Con micro	1	07077	49LA	0	0	0
		PVD	1	07077	49E	C2	0	0
		PVD Con micro	1	07077	49LA	C2	0	0

Características Técnicas:
- Caja en acero niquelado
- Cárter en aleación de aluminio
- Función de emergencia; la llave habilita la manilla y extrayendo la llave, la manilla se deshabilita
- Cableado con conector para facilitar la conexión
- Led incorporado en la electromanilla para la visualización del estado de la puerta
- Posibilidad de cierre de día eléctrico
- Almentación eléctrica a través del booster en dotación
- Tensión de ejercicio 12/24 V ca/cc.
- Tensión de funcionamiento min. 5 V, max. 28 V

Dotación
- Cilindro 0G304.02.0.12
- Módulo Booster 07022.00.0
- Instrucciones de montaje
- Tornillos de fijación
- Cuadradillo 8/9 mm.

Bajo pedido
- Temporizador 07022.20.0

Acabados:
- ESTÁNDAR: Negro

Mano:
0= Reversible

Tipología	Descripción	Uds.	REFERENCIA Tipo	Dim	Mano Dcha.	Mano Izda.
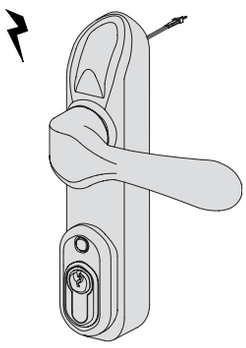	• Electromanilla • Adaptable a dispositivos antipánico de sobreponer (excepto serie 1000)	1	**1 07074**	**80**	**0**	**0**
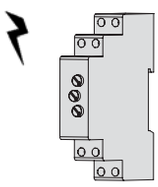	• Temporizador modulable multiescala • Escala de tiempos regulable • Tensión de ejercicio 12/24 V ca/cc.	6	**07022**	**20**	**0**	**0**

Características Técnicas:
- Aluminio de preso-fusión (zamak), artículos 07072.31/33
- Acero, artículo 07072.32

Dotación
- Tornillos de fijación
- Instrucciones de montaje

Acabado:
- Barnizado Negro

Mano:
0= Reversible

Tipología	Descripción	Uds.	REFERENCIA Tipo	Dim	Mano Dcha.	Mano Izda.
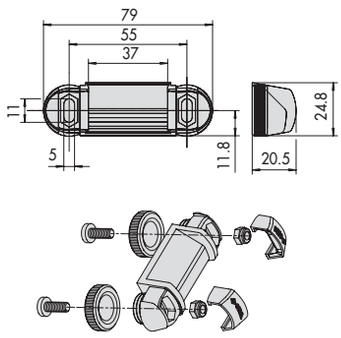	• Cerradero regulable para puertas de aluminio • REGULACIÓN: Compensación coplanar de -8 + 4 mm. Regulación vertical y horizontal	6	1 07072	31	0	0
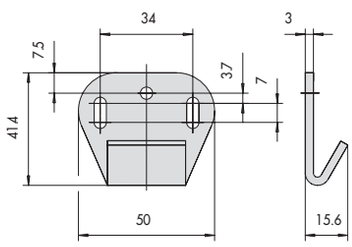	• Cerradero regulable para puertas industriales • REGULACIÓN: Compensación coplanar de -4 a +7 mm. Compensación de holgura entre hoja y marco	6	1 07072	32	0	0
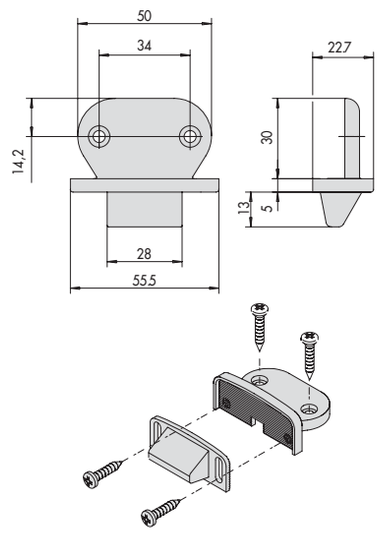	• Cerradero regulable para puertas de madera y PVC • REGULACIÓN: Compensación en montante de 14 a 24 mm.	6	1 07072	33	0	0

DISPOSITIVOS ANTIPÁNICO SERIE 1000

CE
0099

Características Técnicas:
- Cofres y palancas en aleación de zamak barnizados con pintura epoxi-poliester
- Picaporte en bronce aluminio cincado
- Barra de apoyo en aluminio barnizado
- Cierre de día en versión lateral

Dotación:
- Cerraderos
- Barra de apoyo de 1.100 mm ref. BC.E001.01
- Juego de tubos ref. TC.E003.01 en artículo 01560
- Tornillos de fijación
- Cilindro ref. 02500.00 en artículos 01261 y 01262
- Plantillas de instalación
- Hoja de instrucciones y mantenimiento
- Impreso de Certificado CE

Bajo pedido:
- Manilla ref. 98060.50

Acabados:
- ESTÁNDAR: Beige (Acabado 01)
- BAJO PEDIDO: Gris (Acabado 02 mismo precio)

Mano:
0= Reversible
1= Derecha
2= Izquierda

Certificaciones:
- Marcado CE según la Directiva de Productos de Construcción 89/106/CEE emitido por AENOR

Tipología	Descripción	Accionamiento exterior	Uds.	REFERENCIA Tipo	Dim	Mano Dcha.	Mano Izda.
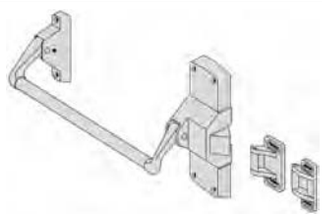	• Cierre lateral	Sin accionamiento	1	01260	01	1	2
		Llave	1	01261	01	1	2
		Manilla condenable por llave	1	01262	01	1	2
		Manilla	1	01263	01	1	2
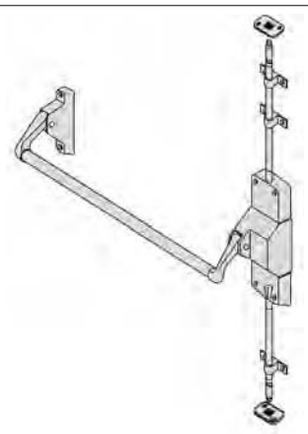	• Cierres alto-bajo • Pestillos manuales	Sin accionamiento	1	01560	01	1	2

ACCESORIOS DISPOSITIVOS ANTIPÁNICO SERIE 1000

Descripción	REFERENCIA Tipo	Dim	Mano Dcha.	Mano Izda.
• Juego de tubos alto-bajo	TC.E003	01	0	0
• Barra de apoyo de 1.100 mm	BC.E001	01	0	0
• Barra de apoyo de 1500 mm	BC.E002	01	0	0
• Manilla FAP cuadradillo de 8 mm	98060	50	0	0
• Cerradero lateral en "L" con rodillo	GA.0001	01	0	0
• Cerradero lateral plano con rodillo	GA.0002	01	0	0
• Cerradero plano	G01.701	01	0	0
• Cerradero angular superior	G01.703	01	0	0

0425

SBLOCK SBLOCK PVD

Características Técnicas:
- Componentes internos en acero aptos para equipar puertas cortafuego
- Cárter en aluminio barnizado
- Barra en aluminio barnizado

Dotación:
- Tornillos de fijación
- Plantillas de instalación
- Hoja de instrucciones y mantenimiento
- Impreso de Certificado CE e ICIM

Bajo pedido:
- Versión con microinterruptor (caract. LA)
- Placas internas y externas
- Versión cortafuego ref. 59710.10/11 (caract. FR)

Certificaciones:
- Marcado CE según la Directiva de Productos de Construcción 89/106/CEE emitido por ICIM
- Certificación voluntaria ICIM según la norma UNI EN 1125

Acabados:
- ESTÁNDAR:
- Cárter negro con barra roja
- BAJO PEDIDO: (incremento de precio)
- Cárter rojo, barra negra (Acabado 41)
- Cárter amarillo, barra negra (Acabado 42)
- Cárter verde, barra negra (Acabado 43)
- Cárter blanco, barra negra (Acabado 45)
- Cárter gris, barra gris (Acabado 97)
- Cárter negro, barra negra (Acabado 44)
- Barra anodizada aluminio satinado (Caract. AL)
- Barra latonada (Caract. OT)
- Barra verde (Caract. VE)
- Barra blanca (Caract. BI)
- Cárter con tratamiento PVD inox. satinado (Acabado C2)

Mano:
0= Reversible

Tipología	Descripción	Acabado	Cuadro Manilla	L	Uds.	REFERENCIA Tipo	Dim	Acabado	Mano Dcha.	Mano Izda.
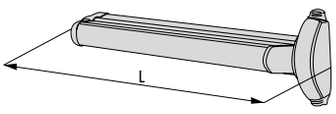	• Adaptable a cerraduras de embutir series 43100, 43600 y SIKUREXIT	Estándar	9	1200	1	1 59710 00	0		0	0
		Estándar	9	840	1	1 59710 01	0		0	0
		Estándar	8/9	1200	1	1 59710 10	0		0	0
		Estándar	8/9	840	1	1 59710 11	0		0	0
		PVD	9	1200	1	1 59710 00	C2		0	0
		PVD	9	840	1	1 59710 01	C2		0	0
		PVD	8/9	1200	1	1 59710 10	C2		0	0
		PVD	8/9	840	1	1 59710 11	C2		0	0
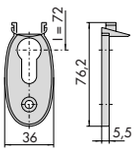	• Placa interna con agujero para cilindro Nota: Consultar disponibilidad placa en acabado PVD	Estándar	-	-	6	07076 61E	0		0	0
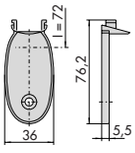	• Placa interna ciega Nota: Consultar disponibilidad placa en acabado PVD	Estándar	-	-	6	07076 60E	0		0	0

Características Técnicas:
- Componentes internos en acero cincado aptos para equipar puertas cortafuego
- Carter en nylon negro

Dotación:
- Barra de apoyo de 900 mm ref. 1.07007.13
- Juego de tubos alto-bajo ref. 1.07081.12 con cierres en el artículo 59647
- Tornillos de fijación
- Plantillas de instalación
- Hoja de instrucciones y mantenimiento
- Impresos de Certificados CE e ICIM

Bajo pedido:
- Placas externas

Acabados:
- Cárter negro con barra roja

Mano:
0= Reversible

Certificaciones:
- Marcado CE según la Directiva de Productos de Construcción 89/106/CEE emitido por ICIM
- Certificación voluntaria ICIM según la norma UNI EN 1125

Tipología	Descripción	Adaptable a cerraduras serie	Cuadro manilla	Ejes	Uds.	REFERENCIA Tipo	Dim	Mano Dcha.	Mano Izda.
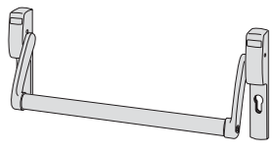	• Cárter en nylon negro (sin agujero para cilindro)	43100	9	72	1	1 596 16	00CA	0	0
	• Cárter en nylon negro (con agujero para cilindro) Solo un tapón embellecedor	43100	9	72	1	1 596 16	10CA	0	0
		43600	9	92	1	1 596 16	12CA	0	0
		EXITLOCK	8	85	1	1 596 16	16CA	0	0
		SIKUREXIT	8	92	1	1 596 16	17CA	0	0
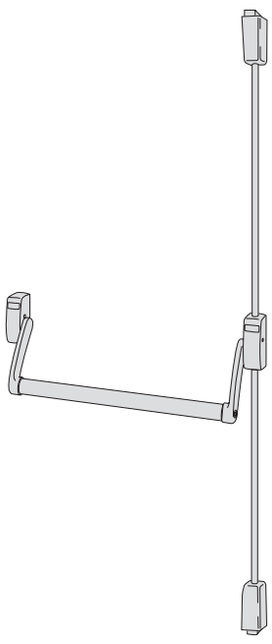	• Cierres alto-bajo • Cárter en nylon negro	-	-	-	1	1 596 47	00CA	0	0

Características Técnicas:
- Cárter en acero barnizado negro o en acero inox.

Dotación:
- Tornillos de fijación
- Plantillas de instalación
- Hoja de instrucciones y mantenimiento
- Impresos de Certificados CE e ICIM

Bajo pedido:
- Barra de apoyo serie 07007
- Placas internas y externas
- Versión con microinterruptor (caract. LA)
- Versión cortafuego (caract. FR)

Acabados:
- ESTÁNDAR:
- Cárter negro o acero inox.
- BAJO PEDIDO:
- Cárter gris (Acabado 97 mismo precio)

Mano:
0= Reversible

Certificaciones:
- Marcado CE según la Directiva de Productos de Construcción 89/106/CEE emitido por ICIM
- Certificación voluntaria ICIM según la norma UNI EN 1125

CISA Prestige **CISA Prestige INOX**

Tipología	Descripción	Acabado	Cuadro manilla	Uds.	REFERENCIA Tipo	Dim	Mano Dcha.	Mano Izda.
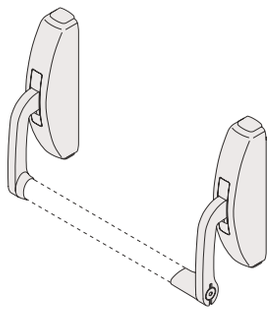	• Adaptable a cerraduras de embutir series 43100 y 43600 NOTAS: -Sólo es posible la instalación de 1/2 cilindro para accionar la cerradura por el exterior -Para un correcto montaje del dispositivo antipánico utilizar la placa interna 07076.65.0 ó 07076.66.0 (necesaria para puerta cortafuego)	Acero barnizado	8/9	1	1 59321	10	0	0
		Acero inox	8/9	1	1 59371	10	0	0
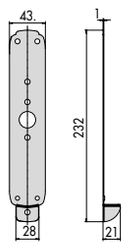	• Placa interna Disponible en acabado gris (cart. 97) NOTA: Para instalación con cerraduras D.E. 72 mm.	Acero barnizado	-	1	07076	65	0	0
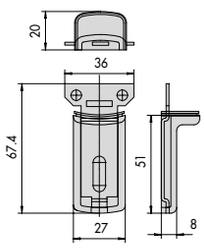	• Placa interna NOTA: Para instalación con cerraduras D.E. 92 mm.	Acero barnizado	-	1	07076	66	0	0

Tipología	Descripción	Ejes	Uds.	REFERENCIA Tipo	Dim	Mano Dcha.	Mano Izda.
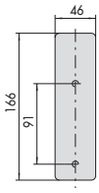	• Placa exterior ciega para montaje reforzado	-	12	07076	11	0	0
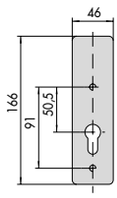	• Placa exterior con agujero para cilindro	-	12	07076	12	0	0
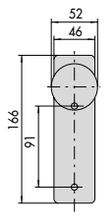	• Placa exterior con pomo fijo	-	12	07076	13	0	0
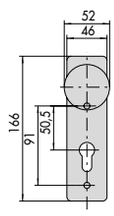	• Placa exterior con pomo fijo y agujero para cilindro	-	12	07076	14	0	0
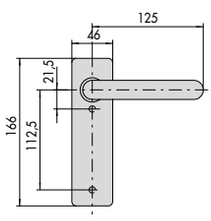	• Placa exterior con manilla (En dotación cuadradillo partido art. 07083.55.0 40x61 mm.)	-	12	07076	15	0	0
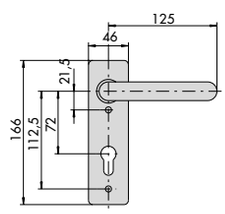	• Placa exterior con manilla y agujero para cilindro (En dotación cuadradillo partido art. 07083.55.0 40x61 mm.)	72	12	07076	16	0	0

Características Técnicas:
- Caja en acero niquelado
- Cárter en aleación de aluminio
- Función de emergencia; la llave habilita la manilla y extrayendo la llave, la manilla se deshabilita
- Cableado con conector para facilitar la conexión
- Led incorporado en la electro manilla para la visualización del estado de la puerta
- Posibilidad de cierre de día eléctrico
- Almentación eléctrica a través del booster en dotación
- Tensión de ejercicio 12/24 V ca/cc.
- Tensión de funcionamiento min. 5 V, max. 28 V

Dotación
- Instrucciones de montaje
- Tornillos de fijación
- Cuadradillo 8/9 mm.

Bajo pedido
- Temporizador 07022.20.0

Acabados:
- ESTÁNDAR: Negro

Mano:
0= Reversible

Tipología	Descripción	Uds.	REFERENCIA Tipo	Dim	Mano Dcha.	Mano Izda.
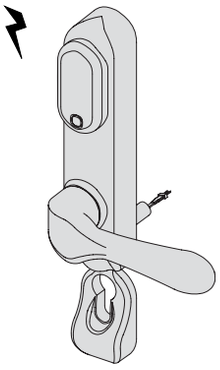	• Electromanilla • Adaptable a cerraduras antipánico y cortafuego con distancia entre ejes 72 mm.	1	1 07074	70	0	0
	• Electromanilla • Adaptable a cerraduras antipánico y cortafuego con distancia entre ejes 92 mm.	1	1 07074	71	0	0
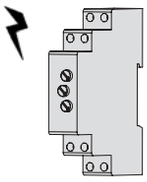	• Temporizador modulable multiescala • Escala de tiempos regulable • Tensión de ejercicio 12/24 V ca/cc.	6	07022	20	0	0
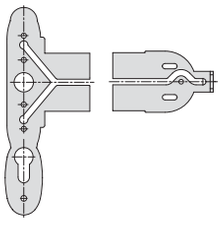	• Espesor metálico de 3 mm. para adaptar a dispositivos antipánico Touch-Bar 59710	1	1 07126	50	0	0

Características Técnicas:
- Cárter en aluminio barnizado
- Picaporte autoblocante en aleación de aluminio

Dotación:
- Cerraderos
- Tornillos de fijación
- Plantillas de instalación
- Hoja de instrucciones y mantenimiento
- Impresos de Certificados CE e ICIM

Bajo pedido:
- Versión con cierre de día (caract. FG)
- Versión cortafuego con picaportes en acero (caract. FR)
- Cierres suplementarios
- Accionamientos externos

Acabados:
- ESTÁNDAR:
- Cárter negro
- BAJO PEDIDO: incremento de precio (Solo disponible en la versión modular 59060)
- Cárter rojo (Acabado 41)
- Cárter amarillo (Acabado 42)
- Cárter verde (Acabado 43)
- Cárter blanco (Acabado 45)
- Cárter gris (Acabado 97)
- Cárter, pulsador y picaporte con tratamiento PVD inox. satinado (Acabado C2)

Mano:
0= Reversible

Certificaciones:
- Marcado CE según la Directiva de Productos de Construcción 89/106/CEE emitido por ICIM
- Certificación voluntaria ICIM según la Norma UNI EN 179

NewEUROPA **NewEUROPAPVD**

Tipología	Descripción	Acabado	Uds.	REFERENCIA Tipo	Dim	Acabado	Mano Dcha.	Mano Izda.
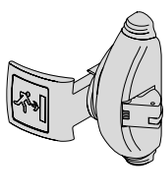	• Cierre lateral • Accionamientos externos adaptables: - 07078.27E/28E/29E - 07077.46E/47E/48E/49E (cilindro europerfil)	Estándar	1	1 59050	10	0	0	0
	**VERSIÓN MODULAR** • Para 2 puntos de cierre • Predispuesta para adaptar los distintos cierres suplementarios: 07063.60E/50E/65E/70E • Accionamientos externos adaptables: - 07078.27E/28E - 07077.46E/47E/48E (cilindro europerfil)	Estándar	1	1 59065	10	0	0	0
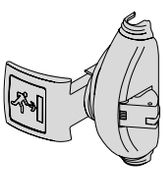	**VERSIÓN MODULAR** • Para 1, 2 ó 3 puntos de cierre • Cierre lateral y predispuesta para adaptar los distintos cierres suplementarios: 07063.60E/50E/65E/70E • Picaporte con posibilidad de anulación • Accionamientos externos adaptables: - 07078.27E/28E - 07077.46E/47E/48E (cilindro europerfil)	Estándar	1	1 59060	10	0	0	0
		PVD	1	1 59060	10	C2	0	0

COMPLEMENTOS PARA DISPOSITIVOS ANTIPÁNICO

Características Técnicas:
- Cárter en aluminio barnizado
- Cerradero eléctrico de sobreponer para dispositivos antipánico con cierre lateral

Acabados:
- ESTÁNDAR:
- Cárter negro
- BAJO PEDIDO: incremento de precio
- Cárter con tratamiento PVD inox. satinado (Acabado C2)

Mano:
0= Reversible

Tipología	Descripción	Uds.	REFERENCIA Tipo	Dim	Mano Dcha.	Mano Izda.
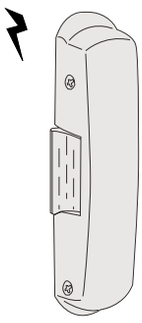	• Acabado negro • Tensión 12 V c.a. • Antirrepetidor • Espesores en nylon ref. 07089.02 • Tornillos de fijación • Instrucciones de montaje	1	07083	25	0	0
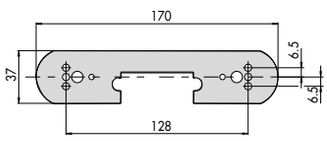	• Espesor en nylon	1	07089	02	0	0
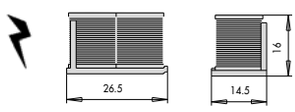	• Grupo de bobinas para artículo ref. 07083.25	1	07067	10	0	0

SELECTORES DE CIERRE

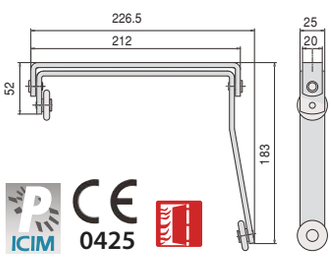	• Selector de cierre estándar • Acero cromado • Marcado CE según la directiva 86/106/CEE emitido por ICIM	2	07084	10	0	0
	• Selector de cierre estándar • Acero inox. • Marcado CE según la directiva 86/106/CEE emitido por ICIM • Certificación voluntaria ICIM según la norma UNI 1158	2	07084	20	0	0
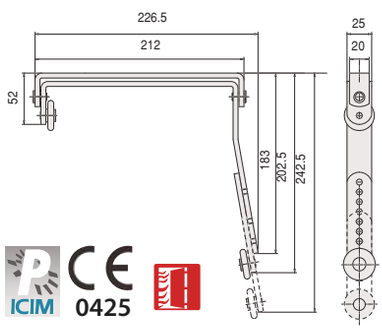	• Selector de cierre regulable • Acero cromado • Marcado CE según la directiva 86/106/CEE emitido por ICIM	2	07084	11	0	0
	• Selector de cierre regulable • Acero inox. • Marcado CE según la directiva 86/106/CEE emitido por ICIM • Certificación voluntaria ICIM según la norma UNI 1158	2	07084	21	0	0

KIT GLASS PARA MONTAJE DE DISPOSITIVOS ANTIPÁNICO EN PUERTAS DE CRISTAL

Características Técnicas:
- Placas en acero

Acabados:
ESTÁNDAR:
- Barnizado negro

Bajo pedido:
- Tratamiento PVD Inox satinado (Acabado C2)

Dotación:
- Tornillos de fijación
- Instrucciones de montaje y mantenimiento

Mano:
0= Reversible

Tipología	Descripción	Para serie/artículo	Acabado	Uds.	REFERENCIA Tipo	Dim	Acabado	Mano Dcha.	Mano Izda.
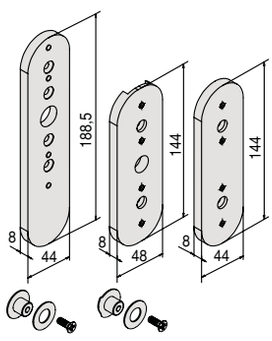	• Kit glass para dispositivos antipánico **NEW EUROPA**	59000, 59010, 59015	Estándar	1	**07090**	**01**	**0**	**0**	**0**
			PVD	1	**07090**	**01**	**C2**	**0**	**0**
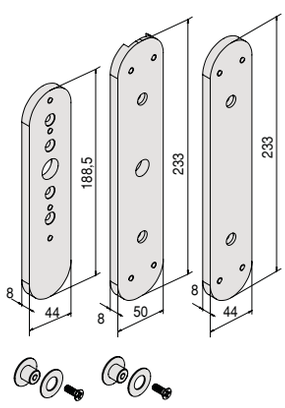	• Kit glass para dispositivos antipánico **CISA PRESTIGE**	59301, 59311 59316, 59351 59361, 59366	Estándar	1	**07090**	**05**	**0**	**0**	**0**
			PVD	1	**07090**	**05**	**C2**	**0**	**0**
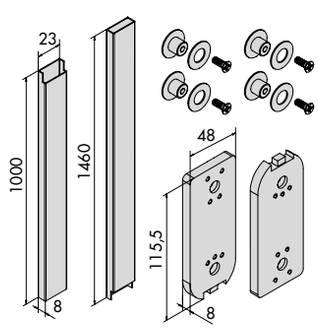	• Kit glass para cierres suplementarios • Para dispositivos antipánico **NEW EUROPA y CISA PRESTIGE**	07063.20 07063.21 07063.30 07063.31 07063.35 07063.36 07063.40 07063.41 07063.50 07063.60 07063.65 07063.70	Estándar	1	**07090**	**10**	**0**	**0**	**0**
			PVD	1	**07090**	**10**	**C2**	**0**	**0**

KIT GLASS PARA MONTAJE DE DISPOSITIVOS ANTIPÁNICO EN PUERTAS DE CRISTAL

CISA

Tipología	Descripción	Para serie/artículo	Acabado	Uds.	REFERENCIA Tipo	Dim	Acabado	Mano Dcha.	Mano Izda.
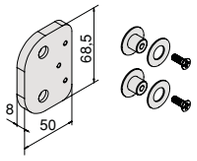	• Kit glass para cerradero lateral • Para dispositivos antipánico **NEW EUROPA y CISA PRESTIGE**	59000, 59010, 59301, 59311, 59351, 59361, 07063.20, 07063.21, 07063.50	Estándar	1	**07091**	**01**	**0**	**0**	**0**
			PVD	1	**07091**	**01**	**C2**	**0**	**0**
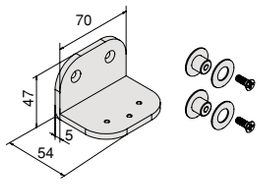	• Kit glass para cerradero superior. Versión con picaporte • Para dispositivos antipánico **NEW EUROPA y CISA PRESTIGE**	07063.30, 07063.31, 07063.35, 07063.36, 07063.60, 07063.65	Estándar	1	**07091**	**02**	**0**	**0**	**0**
			PVD	1	**07091**	**02**	**C2**	**0**	**0**
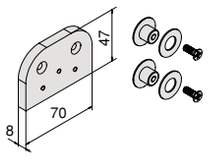	• Kit glass para cerradero superior. Versión con pestillo • Para dispositivos antipánico **NEW EUROPA y CISA PRESTIGE**	07063.40, 07063.70	Estándar	1	**07091**	**03**	**0**	**0**	**0**
			PVD	1	**07091**	**03**	**C2**	**0**	**0**

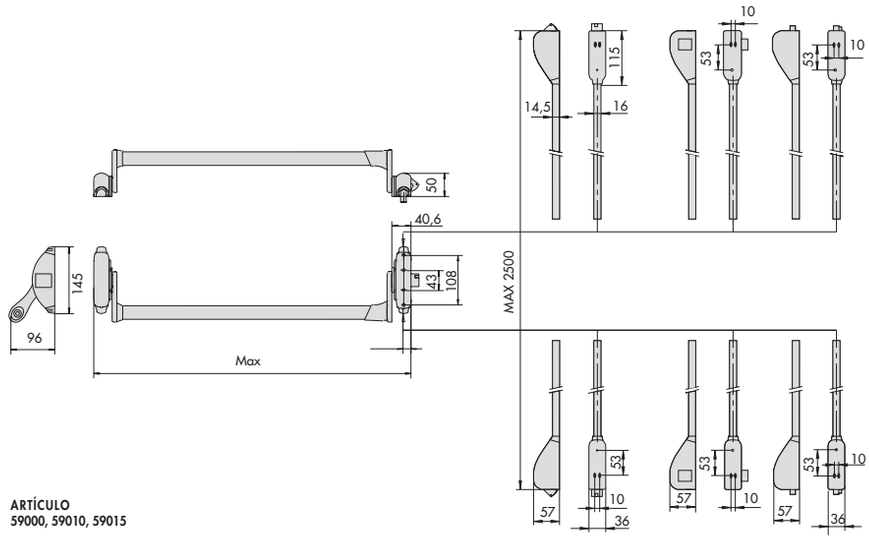

ARTÍCULO
59000, 59010, 59015

ARTÍCULO
07063.60E/50E/70E/65E

1

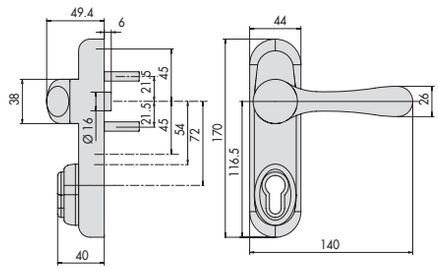

ARTÍCULO
07077.46

5

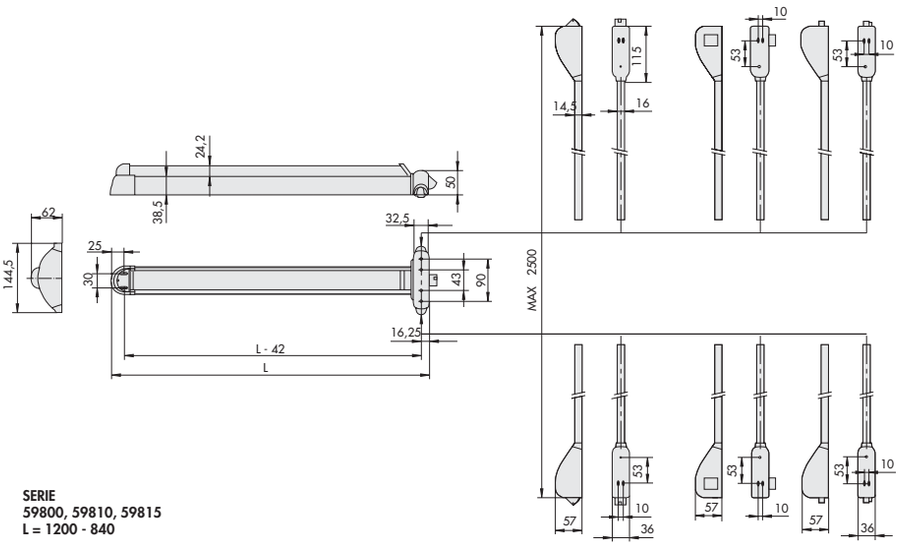

SERIE
59800, 59810, 59815
L = 1200 - 840

ARTÍCULO
07063.60E/50E/70E/65E

2

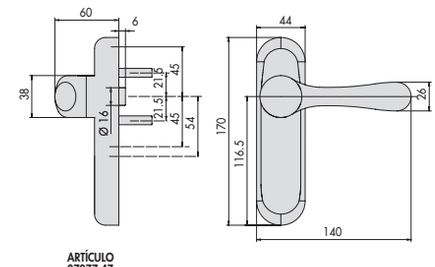

ARTÍCULO
07077.47

6

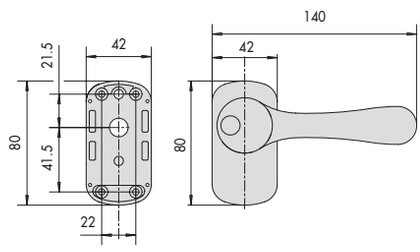

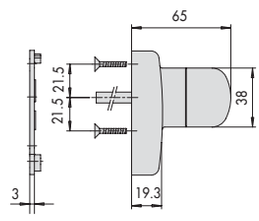

ARTÍCULO
07078.28E, 07078.27E

3

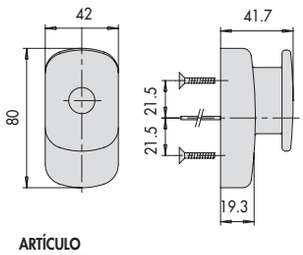

ARTÍCULO
07078.29E

4

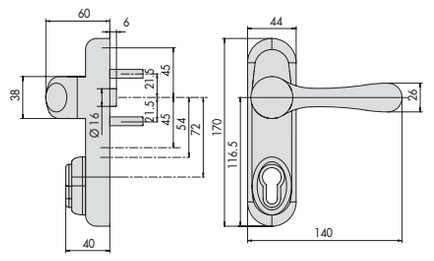

ARTÍCULO
07077.48

7

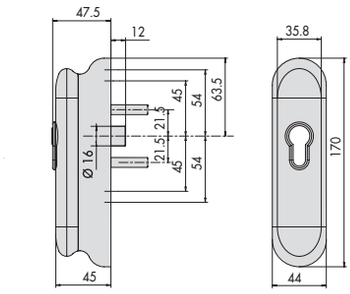

ARTÍCULO
07077.49

8

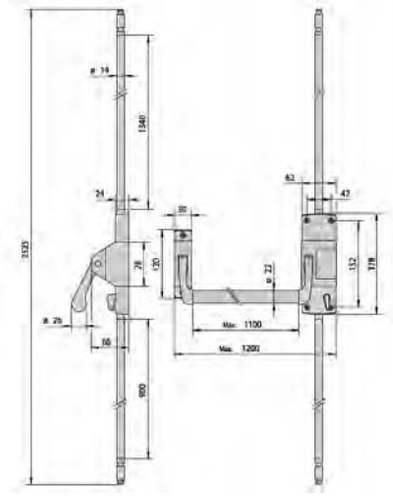

ARTÍCULO
01560

11

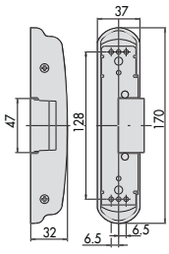

ARTÍCULO
07083.25

14

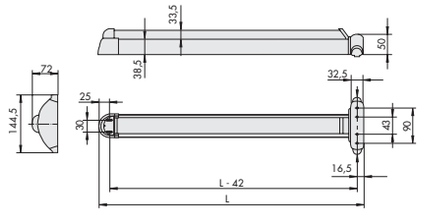

ARTÍCULO
59710
L = 1200 - 840

9

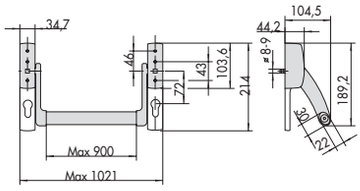

ARTÍCULO
59616

12

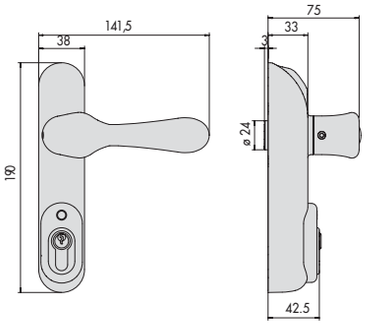

ARTÍCULO
07074.80.0

15

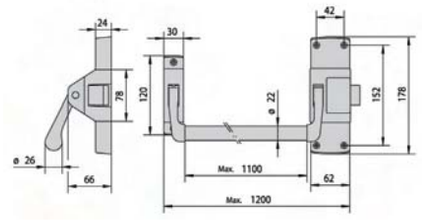

ARTÍCULO
01260, 01261,
01262, 01263

10

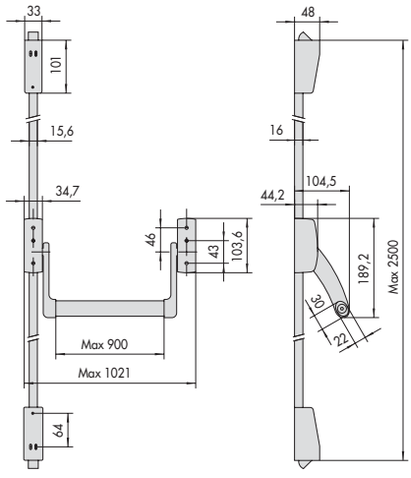

ARTÍCULO
59647

13

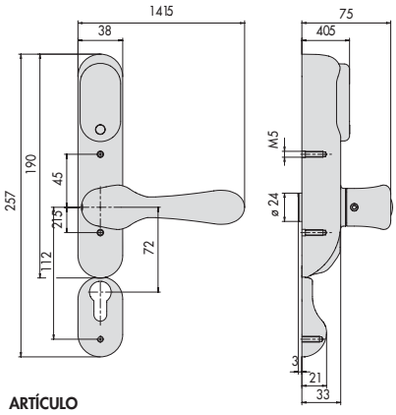

ARTÍCULO
07074.70.0

16

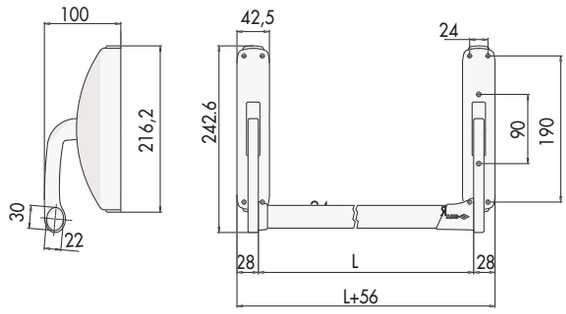

ARTÍCULO
59321, 59371

17

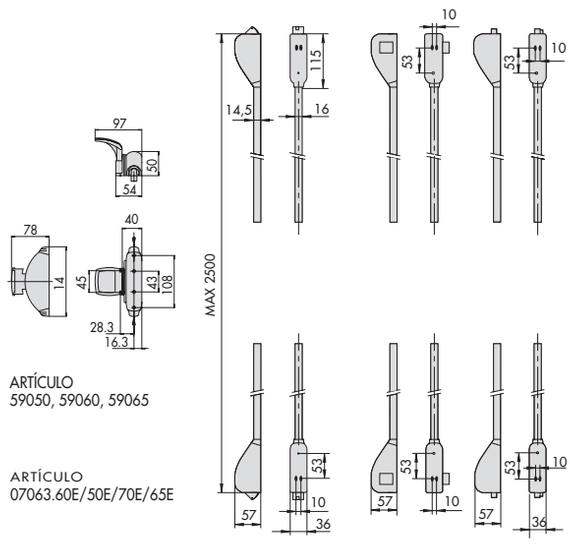

ARTÍCULO
59050, 59060, 59065

ARTÍCULO
07063.60E/50E/70E/65E

18

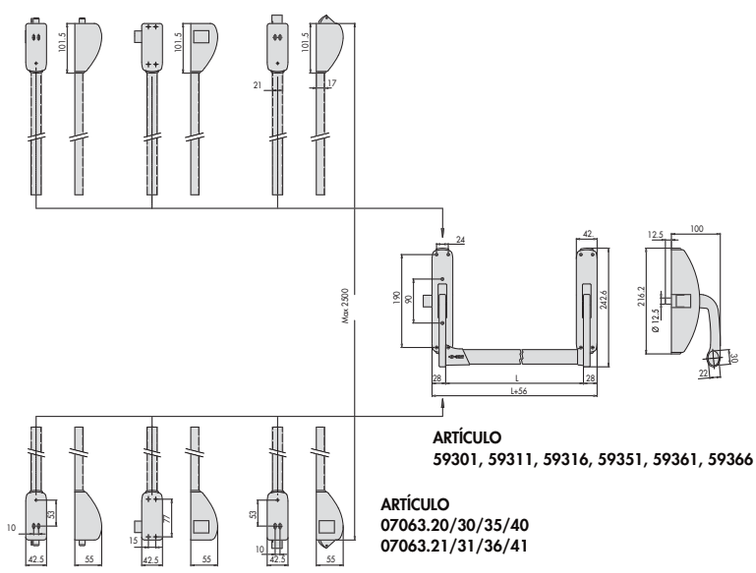

ARTÍCULO
59301, 59311, 59316, 59351, 59361, 59366

ARTÍCULO
07063.20/30/35/40
07063.21/31/36/41

19

ESQUEMAS DE APLICACIÓN DE DISPOSITIVOS ANTIPÁNICO DE SOBREPONER EN PUERTAS DE 1 HOJA

CISA

• 1 Pto. lateral

Serie CISA PRESTIGE
1.59301.10.0
1.59351.10.0
1.59311.10.0
1.59361.10.0

Serie NEW EUROPA
59000.10E.0
59010.10E.0

Serie TOUCH-BAR "SBLOCK"
59800.10/11E.0
59810.10/11E.0

2 Ptos. alto/bajo



Serie CISA PRESTIGE
1.59311.10.0 + 1.07063.30.0
1.59316.10.0 + 1.07063.30.0
1.59361.10.0 + 1.07063.31.0
1.59366.10.0 + 1.07063.31.0

Serie NEW EUROPA
59010.10E.0 + 07063.60E.0
59015.10E.0 + 07063.60E.0

Serie TOUCH-BAR "SBLOCK"
59810.10/11E.0 + 07063.60E.0
59815.10/11E.0 + 07063.60E.0

3 Ptos. alto/bajo, lateral



Serie CISA PRESTIGE
1.59311.10.0 + 1.07063.30.0
1.59361.10.0 + 1.07063.31.0

Serie NEW EUROPA
59010.10E.0 + 07063.60E.0

Serie TOUCH-BAR "SBLOCK"
59810.10/11E.0 + 07063.60E.0

• 2 Ptos. alto/bajo (puerta vaivén)

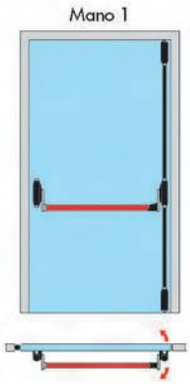

Serie CISA PRESTIGE
1.59316.10.0 + 1.07063.40.0
1.59366.10.0 + 1.07063.41.0

Serie NEW EUROPA
59015.10E.0 + 07063.70E.0

Serie TOUCH-BAR "SBLOCK"
59815.10/11E.0 + 07063.70E.0

2 ó 3 Ptos. laterlaes

Serie CISA PRESTIGE
1.59311.10.0 + 1.07063.20.0
1.59316.10.0 + 1.07063.20.0
1.59361.10.0 + 1.07063.21.0
1.59366.10.0 + 1.07063.21.0

Serie NEW EUROPA
59010.10E.0 + 07063.50E.0
59015.10E.0 + 07063.50E.0

Serie TOUCH-BAR "SBLOCK"
59810.10/11E.0 + 07063.50E.0
59815.10/11E.0 + 07063.50E.0

2 ó 3 Ptos. Alto y 1 ó 2 laterales

Serie CISA PRESTIGE
1.59311.10.0 + 1.07063.35.1
1.59316.10.0 + 1.07063.35.1
1.59361.10.0 + 1.07063.36.1
1.59366.10.0 + 1.07063.36.1

Serie NEW EUROPA
59010.10E.0 + 07063.65E.1
59015.10E.0 + 07063.65E.1

Serie TOUCH-BAR "SBLOCK"
59810.10/11E.0 + 07063.65E.1
59815.10/11E.0 + 07063.65E.1

Al modelo 59301 añadir la barra de apoyo inox. de 900 mm. 1.07007.60.0, A los modelos 59316 y 59311 añadir la barra de apoyo 1.07007.60.0 y el juego de tubos negro 1.07081.06.0
Al modelo 59351 añadir la barra de apoyo inox. de 900 mm. 1.07007.60.0, A los modelos 59366 y 59361 añadir la barra de apoyo 1.07007.60.0 y el juego de tubos inox. 1.07081.61.0

• 1 Pto. lateral

Serie CISA PRESTIGE
1.59301.10.0
1.59351.10.0
1.59311.10.0
1.59361.10.0

Serie NEW EUROPA
59000.10E.0
59010.10E.0

Serie TOUCH-BAR "SBLOCK"
59800.10/11E.0
59810.10/11E.0

2 Ptos. alto/bajo

Serie CISA PRESTIGE
1.59311.10.0 + 1.07063.30.0
1.59316.10.0 + 1.07063.30.0
1.59361.10.0 + 1.07063.31.0
1.59366.10.0 + 1.07063.31.0

Serie NEW EUROPA
59010.10E.0 + 07063.60E.0
59015.10E.0 + 07063.60E.0

Serie TOUCH-BAR "SBLOCK"
59810.10/11E.0 + 07063.60E.0
59815.10/11E.0 + 07063.60E.0

3 Ptos. alto/bajo, lateral

Serie CISA PRESTIGE
1.59311.10.0 + 1.07063.30.0
1.59361.10.0 + 1.07063.31.0

Serie NEW EUROPA
59010.10E.0 + 07063.60E.0

Serie TOUCH-BAR "SBLOCK"
59810.10/11E.0 + 07063.60E.0

• 2 Ptos. alto/bajo (puerta vaivén)

Serie CISA PRESTIGE
1.59316.10.0 + 1.07063.40.0
1.59366.10.0 + 1.07063.41.0

Serie NEW EUROPA
59015.10E.0 + 07063.70E.0

Serie TOUCH-BAR "SBLOCK"
59815.10/11E.0 + 07063.70E.0

2 ó 3 Ptos. laterlaes

Serie CISA PRESTIGE
1.59311.10.0 + 1.07063.20.0
1.59316.10.0 + 1.07063.20.0
1.59361.10.0 + 1.07063.21.0
1.59366.10.0 + 1.07063.21.0

Serie NEW EUROPA
59010.10E.0 + 07063.50E.0
59015.10E.0 + 07063.50E.0

Serie TOUCH-BAR "SBLOCK"
59810.10/11E.0 + 07063.50E.0
59815.10/11E.0 + 07063.50E.0

2 ó 3 Ptos. Alto y 1 ó 2 laterales

Serie CISA PRESTIGE
1.59311.10.0 + 1.07063.35.2
1.59316.10.0 + 1.07063.35.2
1.59361.10.0 + 1.07063.36.2
1.59366.10.0 + 1.07063.36.2

Serie NEW EUROPA
59010.10E.0 + 07063.65E.2
59015.10E.0 + 07063.65E.2

Serie TOUCH-BAR "SBLOCK"
59810.10/11E.0 + 07063.65E.2
59815.10/11E.0 + 07063.65E.2

Al modelo 59301 añadir la barra de apoyo inox. de 900 mm. 1.07007.60.0, A los modelos 59316 y 59311 añadir la barra de apoyo 1.07007.60.0 y el juego de tubos negro 1.07081.06.0
Al modelo 59351 añadir la barra de apoyo inox. de 900 mm. 1.07007.60.0, A los modelos 59366 y 59361 añadir la barra de apoyo 1.07007.60.0 y el juego de tubos inox. 1.07081.61.0

ACCIONAMIENTOS EXTERNOS ADAPTABLES A LAS DISTINTAS SERIES DE DISPOSITIVOS ANTIPÁNICO

07078.27E.0 Solo manilla (adaptable a todas las Series, excepto a la Serie Prestige)
07078.28E.0 Manilla y llave (adaptable a todas las Series, excepto a la Serie Prestige)
07078.29E.0 Tirador con llave (adaptable a todas las Series, excepto a la Serie Prestige)

07077.46E.0 Manilla rebaj. y llave (adaptable a todas las Series)
07077.47E.0 Solo manilla (adaptable a todas las Series)
07077.48E.0 Manilla y llave (adaptable a todas las Series)
07077.49E.0 Tirador con llave (adaptable a todas las Series)

• Versiones más utilizadas Mano 0= reversible Mano 1= derecha Mano 2= izquierda

• 1 Pto. lateral + 2 Ptos. alto/bajo

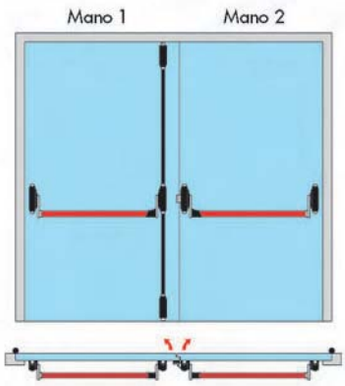

Serie CISA PRESTIGE
1.59301.10.0 + 1.59316.10.0 + 1.07063.30.0
1.59311.10.0 (2 uds.) + 1.07063.30.0
1.59351.10.0 + 1.59366.10.0 + 1.07063.31.0
1.59361.10.0 (2 uds.) + 1.07063.31.0

Serie NEW EUROPA
59000.10E.0 + 59015.10E.0 + 07063.60E.0
59010.10E.0 (2 uds.) + 07063.60E.0

Serie TOUCH-BAR "SBLOCK"
59800.10/11E.0 + 59815.10/11E.0 + 07063.60E.0
59810.10/11E.0 (2 uds.) + 07063.60E.0

• 1 Pto. lateral + 2 Ptos. alto/bajo

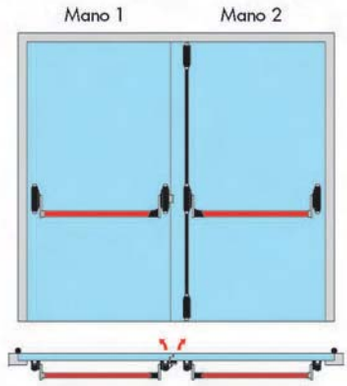

Serie CISA PRESTIGE
1.59301.10.0 + 1.59316.10.0 + 1.07063.30.0
1.59311.10.0 (2 uds.) + 1.07063.30.0
1.59351.10.0 + 1.59366.10.0 + 1.07063.31.0
1.59361.10.0 (2 uds.) + 1.07063.31.0

Serie NEW EUROPA
59000.10E.0 + 59015.10E.0 + 07063.60E.0
59010.10E.0 (2 uds.) + 07063.60E.0

Serie TOUCH-BAR "SBLOCK"
59800.10/11E.0 + 59815.10/11E.0 + 07063.60E.0
59810.10/11E.0 (2 uds.) + 07063.60E.0

2 Ptos. alto/bajo + 2 Ptos. alto/bajo
(hojas dobles sin solapa central)

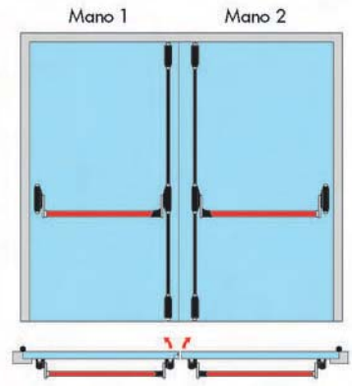

Serie CISA PRESTIGE
1.59311.10.0 (2 uds.) + 1.07063.30.0 (2 uds.)
1.59316.10.0 (2 uds.) + 1.07063.30.0 (2 uds.)
1.59361.10.0 (2 uds.) + 1.07063.31.0 (2 uds.)
1.59366.10.0 (2 uds.) + 1.07063.31.0 (2 uds.)

Serie NEW EUROPA
59010.10E.0 (2 uds.) + 07063.60E.0 (2 uds.)
59015.10E.0 (2 uds.) + 07063.60E.0 (2 uds.)

Serie TOUCH-BAR "SBLOCK"
59810.10/11E.0 (2 uds.) + 07063.60E.0 (2 uds.)
59815.10/11E.0 (2 uds.) + 07063.60E.0 (2 uds.)

Al modelo 59301 añadir la barra de apoyo inox. de 900 mm. 1.07007.60.0, A los modelos 59316 y 59311 añadir la barra de apoyo 1.07007.60.0 y el juego de tubos negro 1.07081.06.0
Al modelo 59351 añadir la barra de apoyo inox. de 900 mm. 1.07007.60.0, A los modelos 59366 y 59361 añadir la barra de apoyo 1.07007.60.0 y el juego de tubos inox. 1.07081.61.0

• 2 Ptos. alto/bajo + 2 Ptos. alto/bajo (puerta vaivén)

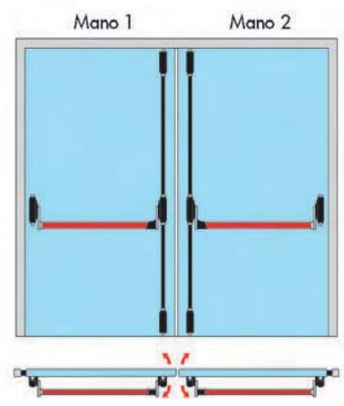

Serie CISA PRESTIGE
1.59316.10.0 (2 uds.) + 1.07063.40.0 (2 uds.)
1.59366.10.0 (2 uds.) + 1.07063.41.0 (2 uds.)

Serie NEW EUROPA
59015.10E.0 (2 uds.) + 07063.70E.0 (2 uds.)

Serie TOUCH-BAR "SBLOCK"
59815.10/11E.0 (2 uds.) + 07063.70E.0 (2 uds.)

2 Ptos. laterales + 2 Ptos. alto/bajo

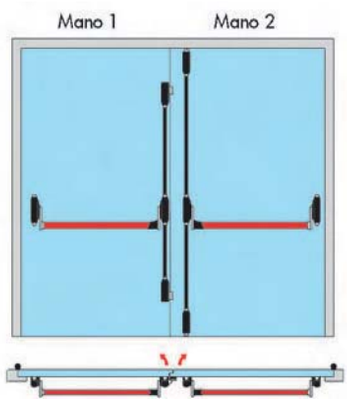

Serie CISA PRESTIGE
1.59311.10.0 (2 uds.) + 1.07063.20.0 + 1.07063.30.0
1.59316.10.0 (2 uds.) + 1.07063.20.0 + 1.07063.30.0
1.59361.10.0 (2 uds.) + 1.07063.21.0 + 1.07063.31.0
1.59366.10.0 (2 uds.) + 1.07063.21.0 + 1.07063.31.0

Serie NEW EUROPA
59010.10E.0 (2 uds.) + 07063.50E.0 + 07063.60E.0
59015.10E.0 (2 uds.) + 07063.50E.0 + 07063.60E.0

Serie TOUCH-BAR "SBLOCK"
59810.10/11E.0 (2 uds.) + 07063.50E.0 + 07063.60E.0
59815.10/11E.0 (2 uds.) + 07063.50E.0 + 07063.60E.0

2 Ptos. laterales + 2 Ptos. alto/bajo

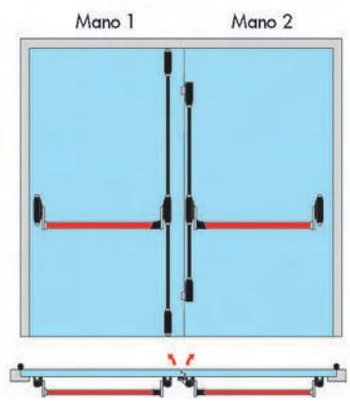

Serie CISA PRESTIGE
1.59311.10.0 (2 uds.) + 1.07063.20.0 + 1.07063.30.0
1.59316.10.0 (2 uds.) + 1.07063.20.0 + 1.07063.30.0
1.59361.10.0 (2 uds.) + 1.07063.21.0 + 1.07063.31.0
1.59366.10.0 (2 uds.) + 1.07063.21.0 + 1.07063.31.0

Serie NEW EUROPA
59010.10E.0 (2 uds.) + 07063.50E.0 + 07063.60E.0
59015.10E.0 (2 uds.) + 07063.50E.0 + 07063.60E.0

Serie TOUCH-BAR "SBLOCK"
59810.10/11E.0 (2 uds.) + 07063.50E.0 + 07063.60E.0
59815.10/11E.0 (2 uds.) + 07063.50E.0 + 07063.60E.0

• Versiones más utilizadas Mano 0= reversible Mano 1= derecha Mano 2= izquierda

• 1 Punto

Mano 1

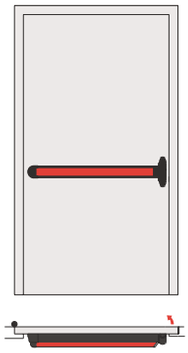

Serie CISA PRESTIGE + Cerradura MITO-PANIC
1.59321.10.0.FR + 07076.65.0 + 43110.65.0 + 07083.50/53/55.0
1.59371.10.0.FR + 07076.65.0 + 43110.65.0 + 07083.50/53/55.0
A los artículos 59321 y 59371 añadir la barra de apoyo inox. de 900 mm. 1.07007.60.0

Serie 59600 + Cerradura MITO-PANIC
1.59616.10.0.00CA + 43110.65.0 + 07083.50/53/55.0

Serie TOUCH-BAR "SBLOCK" + Cerradura MITO-PANIC
1.59710.00/01.0 + 07076.60E/61E.0 + 43110.65.0 + 07083.50/53/55.0

Serie CISA PRESTIGE + Cerradura SICUR-PANIC
1.59321.10.0.FR + 07076.66.0 + 43630.25/30/35.0 + 07083.50/53/55.0
1.59371.10.0.FR + 07076.66.0 + 43630.25/30/35.0 + 07083.50/53/55.0
A los artículos 59321 y 59371 añadir la barra de apoyo inox. de 900 mm. 1.07007.60.0

Serie 59600 + Cerradura SICUR-PANIC
1.59616.12.0.00CA + 43630.25/30/35.0 + 07083.50/53/55.0

Serie TOUCH-BAR "SBLOCK" + Cerradura SICUR-PANIC
1.59710.00/01.0 + 1.07076.41/43.0.00.HL + 43630.25/30/35.0 + 07083.50/53/55.0

Serie 59600 + Cerradura SIKUREXIT
1.59616.17.0.00CA + 1.432xx.30/35/40/45.0 + 07085.77.0 + 1.07206.00.0 (opcional)
1.59616.17.0.00CA + 1.437xx.30/35/40/45.0 + 07085.77.0 + 1.07206.00.0 (opcional)
1.59616.17.0.00CA + 1.438xx.30/35/40/45.0 (multipunto frente "U") + 07085.77.0 + 1.07206.00.0 (opcional)

Serie TOUCH-BAR "SBLOCK" + Cerradura SIKUREXIT
1.59710.00/01.0 + 1.07076.41/43.0.00.HL +1.432xx.30/35/40/45.0+07085.77.0 + 1.07206.00.0 (opcional)
1.59710.00/01.0 + 1.07076.41/43.0.00.HL + 1.437xx.30/35/40/45.0 + 07085.77.0 + 1.07206.00.0 (opcional)
1.59710.00/01.0 + 1.07076.41/43.0.00.HL + 1.438xx.30/35/40/45.0 + 07085.77.0 + 1.07206.00.0 (opcional)

• 1 Punto

Mano 2

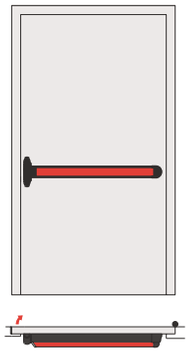

Serie CISA PRESTIGE + Cerradura MITO-PANIC
1.59321.10.0.FR + 07076.65.0 + 43110.65.0 + 07083.50/53/55.0
1.59371.10.0.FR + 07076.65.0 + 43110.65.0 + 07083.50/53/55.0
A los artículos 59321 y 59371 añadir la barra de apoyo inox. de 900 mm. 1.07007.60.0

Serie 59600 + Cerradura MITO-PANIC
1.59616.10.0.00CA + 43110.65.0 + 07083.50/53/55.0

Serie TOUCH-BAR "SBLOCK" + Cerradura MITO-PANIC
1.59710.00/01.0 + 07076.60E/61E.0 + 43110.65.0 + 07083.50/53/55.0

Serie CISA PRESTIGE + Cerradura SICUR-PANIC
1.59321.10.0.FR + 07076.66.0 + 43630.25/30/35.0 + 07083.50/53/55.0
1.59371.10.0.FR + 07076.66.0 + 43630.25/30/35.0 + 07083.50/53/55.0
A los artículos 59321 y 59371 añadir la barra de apoyo inox. de 900 mm. 1.07007.60.0

Serie 59600 + Cerradura SICUR-PANIC
1.59616.12.0.00CA + 43630.25/30/35.0 + 07083.50/53/55.0

Serie TOUCH-BAR "SBLOCK" + Cerradura SICUR-PANIC
1.59710.00/01.0 + 1.07076.41/43.0.00.HL + 43630.25/30/35.0 + 07083.50/53/55.0

Serie 59600 + Cerradura SIKUREXIT
1.59616.17.0.00CA + 1.432xx.30/35/40/45.0 + 07085.77.0 + 1.07206.00.0 (opcional)
1.59616.17.0.00CA + 1.437xx.30/35/40/45.0 + 07085.77.0 + 1.07206.00.0 (opcional)
1.59616.17.0.00CA + 1.438xx.30/35/40/45.0 (multipunto frente "U") + 07085.77.0 + 1.07206.00.0 (opcional)

Serie TOUCH-BAR "SBLOCK" + Cerradura SIKUREXIT
1.59710.00/01.0 + 1.07076.41/43.0.00.HL +1.432xx.30/35/40/45.0+07085.77.0 + 1.07206.00.0 (opcional)
1.59710.00/01.0 + 1.07076.41/43.0.00.HL + 1.437xx.30/35/40/45.0 + 07085.77.0 + 1.07206.00.0 (opcional)
1.59710.00/01.0 + 1.07076.41/43.0.00.HL + 1.438xx.30/35/40/45.0 + 07085.77.0 + 1.07206.00.0 (opcional)

• 1 Punto + 2 Ptos. alto/bajo

Mano 1 Mano 2

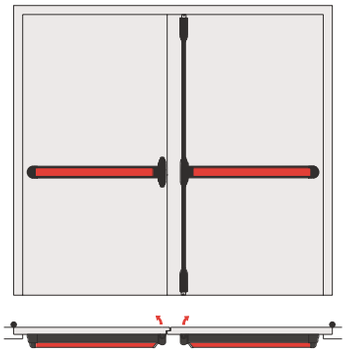

Serie CISA PRESTIGE + Cerradura MITO-PANIC
1.59321.10.0.FR + 07076.65.0 + 43110.65.0 + 07083.50/53/55.0 + 1.59316.10.0.FR + 1.07063.30.0.FR
1.59371.10.0.FR + 07076.65.0 + 43110.65.0 + 07083.50/53/55.0 + 1.59366.10.0.FR + 1.07063.31.0.FR

Serie 59600 + Cerradura MITO-PANIC
1.59616.10.0.00CA + 43110.65.0 + 07083.50/53/55.0 + 1.59646.00.0.00CA

Serie TOUCH-BAR "SBLOCK" + Cerradura MITO-PANIC
1.59710.00/01.0 + 07076.60E/61E.0 + 43110.65.0 + 07083.50/53/55.0 + 59815.10E/11E.0.CF + 07063.60E.0.CF

• 1 Punto + 2 Ptos. alto/bajo

Mano 1 Mano 2

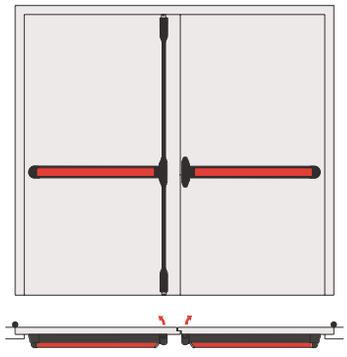

Serie CISA PRESTIGE + Cerradura MITO-PANIC
1.59321.10.0.FR + 07076.65.0 + 43110.65.0 + 07083.50/53/55.0 + 1.59316.10.0.FR + 1.07063.30.0.FR
1.59371.10.0.FR + 07076.65.0 + 43110.65.0 + 07083.50/53/55.0 + 1.59366.10.0.FR + 1.07063.31.0.FR

Serie 59600 + Cerradura MITO-PANIC
1.59616.10.0.00CA + 43110.65.0 + 07083.50/53/55.0 + 1.59646.00.0.00CA

Serie TOUCH-BAR "SBLOCK" + Cerradura MITO-PANIC
1.59710.00/01.0 + 07076.60E/61E.0 + 43110.65.0 + 07083.50/53/55.0 + 59815.10E/11E.0.CF + 07063.60E.0.CF

Al artículo 59321 añadir la barra de apoyo inox. de 900 mm. 1.07007.60.0, al artículo 59316 añadir la barra de apoyo inox. de 900 mm. 1.07007.60.0 y el juego de tubos negro 1.07081.06.0
Al artículo 59371 añadir la barra de apoyo inox. de 900 mm. 1.07007.60.0, al artículo 59366 añadir la barra de apoyo inox. de 900 mm. 1.07007.60.0 y el juego de tubos Inox 1.07081.61.0

• Versiones más utilizadas Mano 0= reversible Mano 1= derecha Mano 2= izquierda

1 Punto + 1 Punto con contracerradura

Mano 1 Mano 2

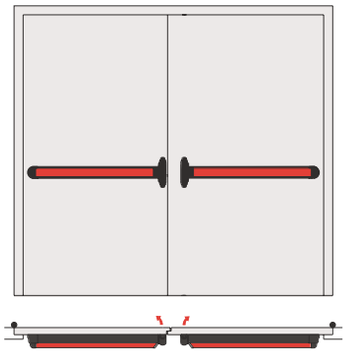

Serie CISA PRESTIGE + Cerradura y Contracerradura MITO-PANIC
1.59321.10.0.FR (2 uds.) + 07076.65.0 (2 uds.) + 43110.65.0 + 07083.50/53/55.0 + 43190.65.0 + 07088.03.0 + 07089.50.0
1.59371.10.0.FR (2 uds.) + 07076.65.0 (2 uds.) + 43110.65.0 + 07083.50/53/55.0 + 43190.65.0 + 07088.03.0 + 07089.50.0
A los artículos 59321 y 59371 añadir la barra de apoyo inox. de 900 mm. 1.07007.60.0 (2 uds.)

Serie 59600 + Cerradura y Contracerradura MITO-PANIC
1.59616.10.0.00CA (2 uds.) + 43110.65.0 + 07083.50/53/55.0 + 43190.65.0 + 07088.03.0 + 07089.50.0

Serie TOUCH-BAR "SBLOCK" + Cerradura y Contracerradura MITO-PANIC
1.59710.00/01.0 (2 uds.) + 07076.60E/61E.0 + 43110.65.0 + 07083.50/53/55.0 + 43190.65.0 + 07088.03.0 + 07089.50.0

Serie CISA PRESTIGE + Cerradura y Contracerradura SICUR-PANIC
1.59321.10.0.FR (2 uds.) + 07076.66.0 (2uds.) + 43660.25/30/35.0 + 07083.50/53/55.0 + 43690.30/40 + 07088.03.0 + 07089.50.0
1.59371.10.0.FR (2 uds.) + 07076.66.0 (2 uds.) + 43660.25/30/35.0 + 07083.50/53/55.0 + 43690.30/40 + 07088.03.0 + 07089.50.0
A los artículos 59321 y 59371 añadir la barra de apoyo inox. de 900 mm. 1.07007.60.0 (2 uds.)

Serie 59600 + Cerradura y Contracerradura SICUR-PANIC
1.59616.12.0.00CA + 43660.25/30/35.0 + 07083.50/53/55.0 + 43690.30/40 + 07088.03.0 + 07089.50.0

Serie TOUCH-BAR "SBLOCK" + Cerradura y Contracerradura SICUR-PANIC
1.59710.00/01.0 + 1.07076.41/43.0.00.HL + 43660.25/30/35.0 + 07083.50/53/55.0 + 43690.30/40 + 07088.03.0 + 07089.50.0

Serie 59600 + Cerradura y Contracerradura SIKUREXIT
1.59616.17.0.00CA (2 uds.) + 1.432xx.30/35/40/45.0 + 07085.77.0 (2 uds.) + 1.07206.00.0 (opcional) + 1.43295.30/40/60/75.0 + 07088.03.0 + 1.07089.52.0
1.59616.17.0.00CA (2 uds.) + 1.437xx.30/35/40/45.0 + 07085.77.0 (2 uds.) + 1.07206.00.0 (opcional) + 1.43295.30/40/60/75.0 + 07088.03.0 + 1.07089.52.0
1.59616.17.0.00CA (2 uds.) + 1.438xx.30/35/40/45.0 + 07085.77.0 (2 uds.) + 1.07206.00.0 (opcional) + 1.43295.30/40/60/75.0 + 07088.03.0 + 1.07089.52.0

Serie TOUCH-BAR "SBLOCK" + Cerradura y Contracerradura SIKUREXIT
1.59710.00/01.0 + 1.07076.41/43.0.00.HL + 1.432xx.30/35/40/45.0 + 07085.77.0 (2 uds.) + 1.07206.00.0 (opcional) + 1.43295.30/40/60/75.0 + 07088.03.0 + 1.07089.52.0
1.59710.00/01.0 + 1.07076.41/43.0.00.HL + 1.437xx.30/35/40/45.0 + 07085.77.0 (2 uds.) + 1.07206.00.0 (opcional) + 1.43295.30/40/60/75.0 + 07088.03.0 + 1.07089.52.0
1.59710.00/01.0 + 1.07076.41/43.0.00.HL + 1.438xx.30/35/40/45.0 + 07085.77.0 (2 uds.) + 1.07206.00.0 (opcional) + 1.43295.30/40/60/75.0 + 07088.03.0 + 1.07089.52.0

1 Punto + 1 Punto con contracerradura

Mano 1 Mano 2

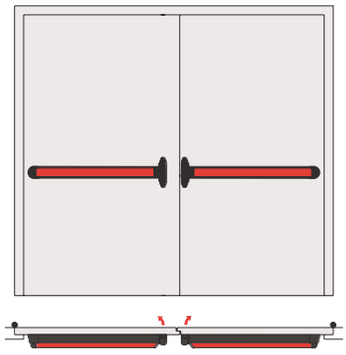

Serie CISA PRESTIGE + Cerradura y Contracerradura MITO-PANIC
1.59321.10.0.FR (2 uds.) + 07076.65.0 (2 uds.) + 43110.65.0 + 07083.50/53/55.0 + 43190.65.0 + 07088.03.0 + 07089.50.0
1.59371.10.0.FR (2 uds.) + 07076.65.0 (2 uds.) + 43110.65.0 + 07083.50/53/55.0 + 43190.65.0 + 07088.03.0 + 07089.50.0
A los artículos 59321 y 59371 añadir la barra de apoyo inox. de 900 mm. 1.07007.60.0 (2 uds.)

Serie 59600 + Cerradura y Contracerradura MITO-PANIC
1.59616.10.0.00CA (2 uds.) + 43110.65.0 + 07083.50/53/55.0 + 43190.65.0 + 07088.03.0 + 07089.50.0

Serie TOUCH-BAR "SBLOCK" + Cerradura y Contracerradura MITO-PANIC
1.59710.00/01.0 (2 uds.) + 07076.60E/61E.0 + 43110.65.0 + 07083.50/53/55.0 + 43190.65.0 + 07088.03.0 + 07089.50.0

Serie CISA PRESTIGE + Cerradura y Contracerradura SICUR-PANIC
1.59321.10.0.FR (2 uds.) + 07076.66.0 (2uds.) + 43660.25/30/35.0 + 07083.50/53/55.0 + 43690.30/40 + 07088.03.0 + 07089.50.0
1.59371.10.0.FR (2 uds.) + 07076.66.0 (2 uds.) + 43660.25/30/35.0 + 07083.50/53/55.0 + 43690.30/40 + 07088.03.0 + 07089.50.0
A los artículos 59321 y 59371 añadir la barra de apoyo inox. de 900 mm. 1.07007.60.0 (2 uds.)

Serie 59600 + Cerradura y Contracerradura SICUR-PANIC
1.59616.12.0.00CA + 43660.25/30/35.0 + 07083.50/53/55.0 + 43690.30/40 + 07088.03.0 + 07089.50.0

Serie TOUCH-BAR "SBLOCK" + Cerradura y Contracerradura SICUR-PANIC
1.59710.00/01.0 + 1.07076.41/43.0.00.HL + 43660.25/30/35.0 + 07083.50/53/55.0 + 43690.30/40 + 07088.03.0 + 07089.50.0

Serie 59600 + Cerradura y Contracerradura SIKUREXIT
1.59616.17.0.00CA (2 uds.) + 1.432xx.30/35/40/45.0 + 07085.77.0 (2 uds.) + 1.07206.00.0 (opcional) + 1.43295.30/40/60/75.0 + 07088.03.0 + 1.07089.52.0
1.59616.17.0.00CA (2 uds.) + 1.437xx.30/35/40/45.0 + 07085.77.0 (2 uds.) + 1.07206.00.0 (opcional) + 1.43295.30/40/60/75.0 + 07088.03.0 + 1.07089.52.0
1.59616.17.0.00CA (2 uds.) + 1.438xx.30/35/40/45.0 + 07085.77.0 (2 uds.) + 1.07206.00.0 (opcional) + 1.43295.30/40/60/75.0 + 07088.03.0 + 1.07089.52.0

Serie TOUCH-BAR "SBLOCK" + Cerradura y Contracerradura SIKUREXIT
1.59710.00/01.0 + 1.07076.41/43.0.00.HL + 1.432xx.30/35/40/45.0 + 07085.77.0 (2 uds.) + 1.07206.00.0 (opcional) + 1.43295.30/40/60/75.0 + 07088.03.0 + 1.07089.52.0
1.59710.00/01.0 + 1.07076.41/43.0.00.HL + 1.437xx.30/35/40/45.0 + 07085.77.0 (2 uds.) + 1.07206.00.0 (opcional) + 1.43295.30/40/60/75.0 + 07088.03.0 + 1.07089.52.0
1.59710.00/01.0 + 1.07076.41/43.0.00.HL + 1.438xx.30/35/40/45.0 + 07085.77.0 (2 uds.) + 1.07206.00.0 (opcional) + 1.43295.30/40/60/75.0 + 07088.03.0 + 1.07089.52.0

PLACA EXTERIOR ADAPTABLE A LAS DISTINTAS SERIES DE DISPOSITIVOS ANTIPÁNICO

07076.11.0 Placa exterior ciega para montaje reforzado
07076.12.0 Placa exterior con agujero para cilindro
07076.13.0 Placa exterior con pomo fijo
1.07070.66.0 Manilla exterior (SIKUREXIT)
07076.14.0 Placa exterior con pomo fijo y agujero para cilindro
07076.15.0 Placa exterior con manilla
07076.16.0 Placa exterior con manilla y agujero para cilindro
1.07070.56.0 Pomo fijo exterior (SIKUREXIT)

• Versiones más utilizadas Mano 0= reversible Mano 1= derecha Mano 2= izquierda

OFICINAS CENTRALES Y FÁBRICA

CISA Cerraduras, S.A.
Polígono La Charluca, Apartado 166
50300 Calatayud, Zaragoza, Spain
Tel. +34 976 889 230
Fax +34 976 884 061
comercialspain@eu.irco.com

DELEGACIÓN CENTRO

CISA Cerraduras, S.A.
C/ Camarena, 280 · 1.º D
28047 Madrid, Spain

DELEGACIÓN BARCELONA

CISA Cerraduras, S.A.
PG Industrial "El Plá"
C/ Sant Josep, 140-142
08980 Sant Feliu de Llobregat, Barcelona, Spain

CISA CERRADURAS, S.A. Se reserva la posibilidad de aportar las modificaciones que crea oportuno a los productos presentes en este catálogo-tarifa sin ningún preaviso.
Las medidas indicadas están indicadas en milímetros.

Ingersoll Rand
Security Technologies

AENOR Empresa Registrada UNE-EN ISO 9001 ER-0067/2008

AENOR Gestión Ambiental UNE-EN ISO 14001 GA-0847/2009

El sector Security Technologies es líder mundial en el suministro de productos y servicios para la seguridad de los bienes y de las personas. Los productos lideres del mercado están representados por sistemas electrónicos y biométricos para el control de accesos; sistemas de control y planificación de presencia; cerraduras mecánicas, candados y cadenas antirrobo; cierrapuertas, dispositivos para salidas de emergencia, puertas y marcos en acero, productos de ferretería complementarios para la arquitectura; tecnologías y servicios para los mercados globales de la seguridad.

www.cisa.com www.ingersollrand.com

Cisa Cerraduras, S.A.
Pol. Ind. La Charluca, Apartado 166
50300 Calatayud, Zaragoza, Spain
Tel. +34 976 889 230
Fax +34 976 884 061
comercialspain@eu.irco.com

© 2006 Ingersoll-Rand Company Limited

J022 03447 2011_24